

Einwohnergemeinde Däniken
4658 Däniken



Budget 2020

06.11.2019

Beschlüsse:

Gemeinderat

28. Oktober 2019

Gemeindeversammlung

2. Dezember 2019

Inhaltsverzeichnis

Titel	Seite
Bericht und Antrag	2
1 Bericht Gemeinderat	3
2 Beschluss und Antrag	7
Übersicht	8
3 Übersicht Budget	
3.1 Ergebnisse	9
3.2 Finanzierung mit Spezialfinanzierungen	10
Erfolgsrechnung	15
4 Erfolgsrechnung	16
4.1 Erfolgsausweis 3-stufig mit Spezialfinanzierungen	17
4.2 Funktionale Gliederung (Einzelkonten)	22
4.3 Sachgruppengliederung	52
Investitionsrechnung	60
5 Investitionsrechnung	61
5.1 Investitionsrechnung 2-stufig	62
5.2 Funktionale Gliederung (Einzelkonten)	63
5.3 Sachgruppengliederung	67
Anhang	69
7 Berechnung Werterhalt	70
8 Abschreibungen Verwaltungsvermögen	71
9 Verpflichtungskreditkontrolle	73
10 Kennzahlen	75
11 Gehälter und Entschädigungen Nebenamtliche	78

Bericht und Antrag

Bericht Gemeinderat

Auch 2020 bleibt die finanzielle Situation völlig ungenügend. Das Resultat mit einem Aufwandüberschuss von Fr. 307'000.00 zeigt vordergründig aber nicht die geltende Besorgnis. Das Ergebnis wird kaschiert von der von 2019 bis 2023 stattfindenden Auflösung der Neubewertungsreserven. Der Grund warum der Gemeinderat noch immer keine Gegenmassnahmen durch eine Steuererhöhung einleitet liegt daran, dass die Beschwerde um den Finanzausgleich und die provisorische Steuerveranlagung des KKG weiterhin ungeklärt sind. Deshalb wird weiterhin vom vorhandenen beachtlichen Eigenkapital gezerrt.

Die Vorgabe über die maximale Nettoverschuldung (Schuldenbremse § 136 Abs. 3 Gemeindegesetz) ist mit dem vorliegenden Budget eingehalten. Sie ist mit einem negativen Nettoverschuldungsquotienten gewährleistet.

a) Überblick

Die Budgeteingaben der Kommissionen und Abteilungen sind pünktlich eingegangen und unverändert ins Budget aufgenommen worden. Einen guten Gesamtüberblick über das Budget verschafft man sich mit der dreistufigen Erfolgsrechnung auf Seite 17. Das Ergebnis aus betrieblicher Tätigkeit ist weiterhin völlig ungenügend. Eine Korrektur davon hätte über die Anpassung des Steuerfuss zu erfolgen. Das Ergebnis aus Finanzierung bleibt beachtlich und fängt einen ersten Teil des strukturellen Defizits aus der ersten Stufe auf. Die eigentliche Resultatverbesserung kommt vom ausserordentlichen Ergebnis mit der Auflösung von 1/5 der Neubewertungsreserven und der Entnahme aus der Vorfinanzierung.

Der Gesamtaufwand verringert sich gegenüber dem Budget 2019 um rund Fr. 200'000.00 (-1.4%). Daraus kann eine sorgfältige und nachhaltige Budgetierung abgeleitet werden. Aufwandsteigerungen finden wir bei der „öffentlichen Sicherheit“, „Kultur, Sport, Freizeit, Kirche“, „Gesundheit“ und „Volkswirtschaft“. Das hat sehr unterschiedliche Gründe. Zum einen sind es Verschiebungen aufgrund der Aufgabentrennung zwischen Kanton und Gemeinden, zum anderen Abschreibungen durch neue Investitionen. In wenigen Fällen sind es wirkliche Kostensteigerungen. Bei der Sozialhilfe nimmt der Aufwand entgegen der letzten Jahre sogar ab.

Aufwandüberschuss Budget 2020 Fr. 307'000.00 Aufwandüberschuss Budget 2019 Fr. 775'000.00 Verbesserung Fr. 468'000.00

Der Gemeinderat schlägt vor, dass sich weder die Steuerfüsse noch Gebührensätze fürs 2020 ändern.

Die Löhne des Gemeindepersonals sollen wie bei den Kantonsangestellten und den Lehrern 2020 nicht durch eine Teuerungsanpassung steigen. Im letzten Jahr wurde dem Personal 1% der Teuerung ausgeglichen. Der Landesindex der Konsumentenpreise ist weiterhin leicht steigend. Die Kompetenz für eine Teuerungsanpassung der Löhne des Gemeindepersonals liegt bei der Gemeindeversammlung.

Spezialfinanzierungen:

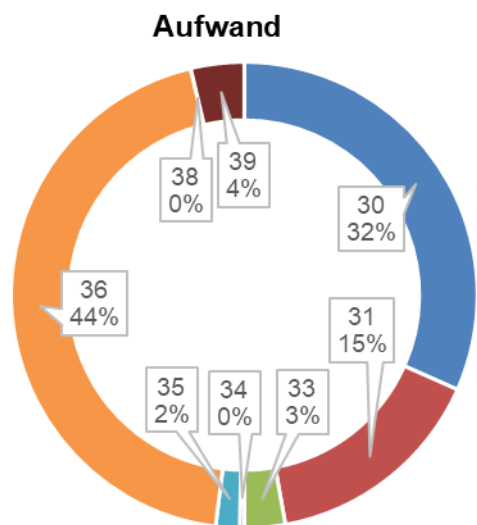
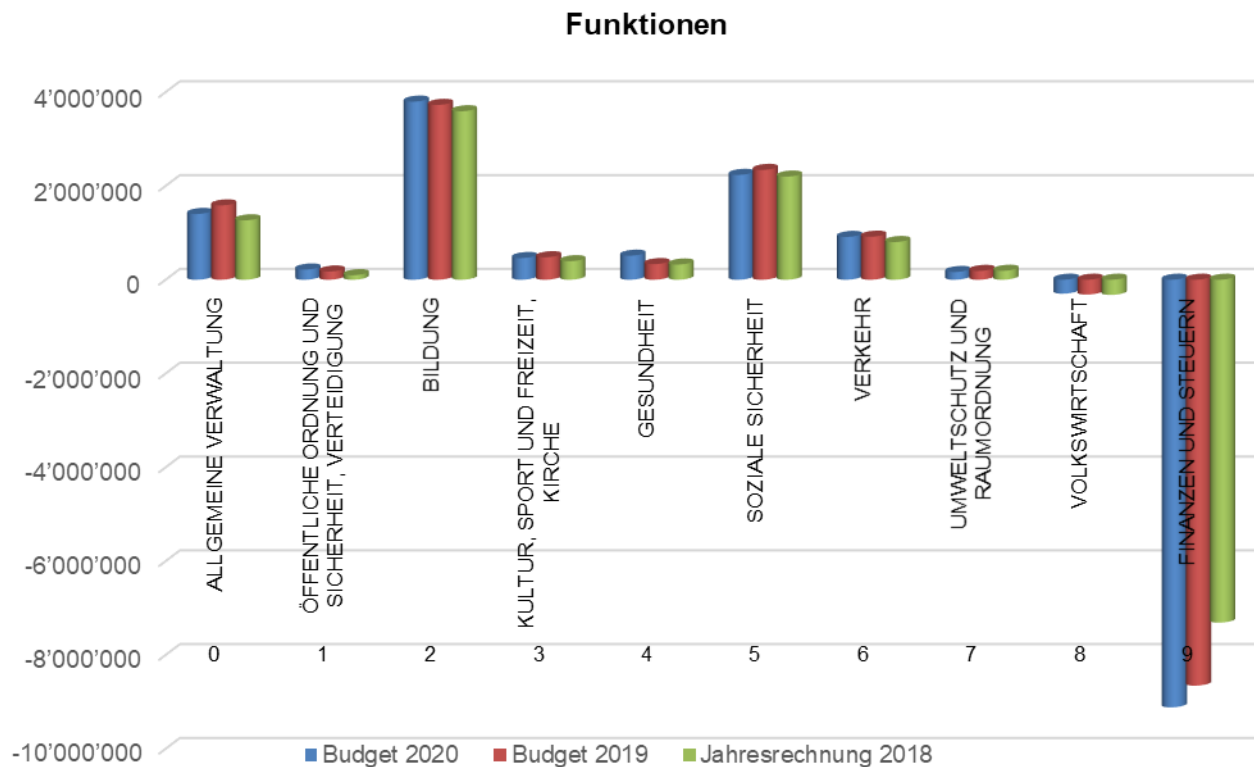
Die Wasserversorgung zeigt fürs 2020 einen Aufwandüberschuss von Fr. 156'670.00. Diese Spezialfinanzierung bleibt also in leicht erhöhtem Mass defizitär. Die Erhöhung stammt von vermehrtem Planungsaufwand für anstehende Projekte.

Bei der Abwasserbeseitigung ist fürs 2020 ein Ertragsüberschuss von Fr. 11'580.00 geplant. Die Erträge steigen leicht und gleichzeitig wird die Entschädigung an den Zweckverband Abwasserregion Schönenwerd fürs nächste Jahr kleiner.

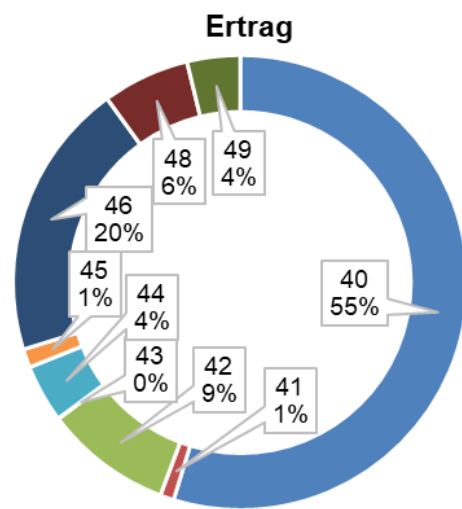
Eine Überprüfung der Gebühren in der Wasserversorgung und Abwasserbeseitigung wurde in Angriff genommen. Dies mit dem Ziel, dass die Ergebnisse dieser Spezialfinanzierungen wieder ausgeglichener sein sollen.

Ausgeglichen und konstant präsentiert sich der Ertragsüberschuss von Fr. 2'020.00 bei der Abfallbeseitigung.

b) Grafik und Statistik



- 30 Personalaufwand
- 31 Sach- u. übr. Betriebsaufw.
- 33 Abschreibungen VV
- 34 Finanzaufwand
- 35 Einlagen Fonds u. Spez.finan.
- 36 Transferaufwand
- 38 Ausserordentlicher Aufwand
- 39 Interne Verrechnungen



- 40 Fiskalertrag
- 41 Regalien und Konzessionen
- 42 Entgelte
- 43 Verschiedene Erträge
- 44 Finanzertrag
- 45 Entnahmen Fonds u. Spez.fin.
- 46 Transferertrag
- 48 Ausserordentlicher Ertrag
- 49 Interne Verrechnungen

c) Erläuterungen und Kommentar

Die folgenden Aussagen beziehen sich auf die dreistufige Erfolgsrechnung auf Seite 17:

Das Ergebnis aus der betrieblichen Tätigkeit ist mit Fr. -1'722'430.00 weiterhin sehr schlecht. Es handelt sich dabei um das Ergebnis aus gemeindeüblichem Aufwand und den zur Deckung vorgesehenen Erträgen. Nur dank dem Ergebnis aus der Finanzierung und dem ausserordentlichen Ergebnis kann das Jahresergebnis von Fr. -307'000.00 im Budget 2020 als tragbar bezeichnet werden.

30: Die Zunahme von 1.7% im Personalaufwand stammt von den Stufenanstiegen bei den Löhnen und etwas höheren Pensen im Kindergarten und dem Schulfach Gestalten.

31: Der Sachaufwand beinhaltete im 2019 wesentliche einmalige Ausgaben. Nun nimmt er fürs 2020 um 4.9% ab. Es sind im 2020 einmalige Aufwände bspw. für Malerarbeiten und den Ersatz des Bodenbelages des Vereinsraums im Kindergarten, den Ersatz der Beregnungsanlage des Sportplatzes, den Ersatz der Lautsprecher- und Präsentationsanlage in der Bühnhalle, die Fassadenrenovation am Friedhofgebäude und diverse Planungen vorgesehen.

33: Durch die grossen Investitionstätigkeiten in den letzten Jahren ist der Abschreibungsaufwand seit 2018 deutlich gestiegen. Die Nutzungsdauer liegt zwischen 10 und 50 Jahren. Dadurch werden uns die Abschreibungen von heute rund Fr. 422'000.00 noch lange begleiten.

35: Die Einlagen in Fonds und Spezialfinanzierungen bestehen aus der Reservenbildung für den Werterhalt der Wasserversorgung und Abwasserbeseitigung. Ebenso enthalten sind hier die Ertragsüberschüsse der Spezialfinanzierungen Abwasserbeseitigung und Abfallbeseitigung.

36: Der Transferaufwand verringert sich, weil die Abgabe in den Finanzausgleich weniger wird. Einerseits geht die Abschöpfungsquote von 40 auf 37% zurück, andererseits wirkt sich der Rückgang der Steuern des KKG im Finanzausgleich aus.

40: Die Steuerfüsse werden fürs 2020 nicht angepasst, obwohl die Steuererträge zurück gehen. Vorsichtigerweise wird für die im Kanton Solothurn noch zu definierende Umsetzung der Steuerreform und AHV-Finanzierung (STAF) eine Verringerung des Steueraufkommens bei den juristischen Personen eingerechnet. Dies, und nicht die Steuern der natürlichen Personen, ist der Grund für den Rückgang des Fiskalertrages.

41: Die Erträge aus Regalien und Konzessionen (Abgaben auf Strom und Gas) gestalten sich stabil und nachhaltig.

42: Die Gebühren für Amtshandlungen, Wasserzins, Abwasser- und Kehrrechtgebühren etc. sowie Rückerstattungen bleiben zumeist konstant. Die abzurechnenden Wassermengen dürften leicht steigen. Die Gebührensätze dazu erfahren keine Änderungen.

45: In den Entnahmen aus Fonds und Spezialfinanzierungen spiegelt sich der Aufwandüberschuss der Spezialfinanzierung Wasserversorgung, in dem dafür eine Entnahme aus deren Rückstellungen gemacht werden muss. Ebenso wird in den Spezialfinanzierungen für die Abschreibungen eine Entnahme aus dem Werterhalt vorgenommen.

46: Die Beiträge im Volksschulwesen, die Schülerpauschalen, bleiben konstant. Die vorliegende Zunahme des Transferertrages stammt von den gemeinwirtschaftlichen Leistungen des KKG, welche nicht mehr auf die umliegenden Gemeinden verteilt werden. Eine Verteilung der Steuern und Abgaben des KKG findet heute über den kantonalen Finanz- und Lastenausgleich statt.

34: Mit der grossen Investitionstätigkeit steigt auch die Verschuldung. Fremdgeld kann im Moment zu Negativzinsen aufgenommen werden. Deshalb steigt der Finanzaufwand trotz Verschuldung nicht an. Daneben beinhaltet diese Sachgruppe auch den Unterhalt an Liegenschaften des Finanzvermögens.

44: Es wird nicht mit Verkauf von Grundstücken des Finanzvermögens gerechnet. Ein entsprechender Gewinn ist deshalb nicht berücksichtigt. Auch ohne Landverkauf liegt ein beachtlicher Finanzertrag vor. Dazu tragen neben den Miet- und Pachterträge und der Dividende der Elektra Däniken AG auch die Negativzinsen bei Darlehensaufnahmen bei.

48: Mit der Einführung von HRM2 und der Neubewertung des Finanzvermögens wurden Neubewertungsreserven geschaffen. Diese Reserven sind in den Jahren 2019 bis 2023 aufzulösen. Hier finden wir also den zweiten Fünftel davon im Umfang von Fr. 830'000.00. Damit wird das Ergebnis massgebend positiv beeinflusst. Es handelt sich nur um einen Buchungsvorgang, weshalb das dadurch verbesserte Resultat mit Vorsicht zu geniessen ist. Weiter finden wir hier die jährliche Entnahme aus der Vorfinanzierung Gemeindehaus von Fr. 48'480.00.

d) Abweichungen

Im Grossen und Ganzen ähnelt das Budget 2020 dem letztjährigen sehr. Bei der Resultatverbesserung handelt es sich vorwiegend um eine Position. Gegenüber dem Budget 2019 wirkt sich das Ende der Verteilung der Steuern und Abgaben des KKG an die umliegenden Gemeinden am Namhaftesten aus. Seit der Einführung des neuen Finanz- und Lastenausgleichs 2016 fliessen 40% der Steuern und Abgaben des KKG für die Verteilung an alle Solothurner Gemeinden zum Kanton. Per 31.12.2019 sind die bisher in der Region geltenden Verteilungsvereinbarungen durch Däniken beendet worden.

Von den Investitionen wirkt sich der Ersatz der Trefferanzeige im Schiessstand mit den daraus resultierenden Abschreibungen in der Funktion 1 „öffentliche Sicherheit“ aus.

Verschiebungen finden wir zwischen der Funktion 4 „Gesundheit“ und 5 „Soziale Sicherheit“. Die Aufgabenentflechtung zwischen Kanton und Gemeinden im Bereich Ergänzungsleistungen und Pflegekostenbeiträge ist dafür verantwortlich.

e) Entwicklung

Das Resultat des Budgets wird momentan von der Entnahme aus den Neubewertungsreserven beschönigt. Ohne diesen Betrag wäre das Defizit bei über 1.1 Mio. Franken tief rot und eine Steuererhöhung müsste in Betracht gezogen werden. Der Gemeinderat ist sich dieser Situation sehr wohl bewusst. Doch ohne Ergebnis aus den zurzeit finanziell bedeutendsten Geschäften (Finanzausgleich, Steuerreform und KKG) wäre eine Steuerfussanpassung nicht zielführend. Einzelne Erfolge wurden bereits erzielt. So wird sich unsere Abgabe in den Finanzausgleich merklich verringern, wenn das Urteil der Beschwerde gegen den Finanzausgleich in Rechtskraft tritt. Momentan werden noch restliche Einspruchepunkte beim Verwaltungsgericht bearbeitet. Im Weiteren wurde aufgrund des Wirkungsberichtes und der Intervention der Gebergemeinden die Abgabequote in den Finanzausgleich um 3% gesenkt.

Die rollende Finanzplanung zeigt dem Gemeinderat unter welchen Umständen und wann höhere Steuern notwendig werden. In den wichtigsten finanziellen Themen ist er laufend aktiv. Für das Budget 2021 wird die Situation wieder sorgfältig analysiert.

Einwohnergemeinde Däniken


Gabi Stiegeler
Gemeinderätin Ressort Finanzen


Martin Suter
Leiter Finanzen

Bericht und Antrag

Der Gemeinderat beantragt, das Budget wie folgt zu beschliessen:


- | | | |
|--|--|--------------------------------|
| 1) Erfolgsrechnung | Gesamtaufwand | Fr. 14'454'850.00 |
| | Gesamtertrag | Fr. 14'147'850.00 |
| | Ertragsüberschuss / Aufwandüberschuss (-) | Fr. -307'000.00 |
| | | |
| 2) Investitionsrechnung | Ausgaben Verwaltungsvermögen | Fr. 1'173'000.00 |
| | Einnahmen Verwaltungsvermögen | Fr. 724'200.00 |
| | Übertrag Einnahmenüberschuss in ER | Fr. - |
| | Nettoinvestitionen Verwaltungsvermögen | Fr. 448'800.00 |
| | | |
| 3) Spezialfinanzierungen | Wasserversorgung | Fr. -156'670.00 |
| | Abwasserbeseitigung | Fr. 11'580.00 |
| | Abfallbeseitigung | Fr. 2'020.00 |
| | | |
| 4) Keine Teuerungszulage für das Personal (haupt- und nebenamtliches Personal). | | |
| 5) Der Steuerfuss ist wie folgt festzulegen: | Natürliche Personen | 80% der einfachen Staatssteuer |
| | Juristische Personen | 60% der einfachen Staatssteuer |
| 6) Die Feuerwehersatzabgabe ist wie folgt festzulegen: | (Minimum Fr. 20.00/ Maximum Fr. 400.00) | 10% der einfachen Staatssteuer |
| 7) Der Gemeinderat wird ermächtigt, allfällige Finanzierungsfehlbeträge gemäss vorliegendem Budget durch die Aufnahme von Fremdmitteln / Darlehen zu decken. | | |

4658 Däniken, 28.10.2019

Einwohnergemeinde Däniken



Matthias Suter
Gemeindepräsident



Andrea Widmer
Gemeindeschreiberin

Übersicht

Übersicht Budget - Einwohnergemeinde Total

Budget / 6.11.2019

1.1.2020 - 31.12.2020

Ergebnisse	Budget 2020	Budget 2019	Jahresrechnung 2018
ERFOLGSRECHNUNG			
Betrieblicher Aufwand	14'409'450.00	14'605'920.00	13'873'831.20
Betrieblicher Ertrag	12'687'020.00	12'432'770.00	11'967'125.13
Ergebnis aus betrieblicher Tätigkeit	-1'722'430.00	-2'173'150.00	-1'906'706.07
Finanzaufwand	45'400.00	58'680.00	51'712.10
Finanzertrag	582'350.00	578'350.00	675'822.85
Ergebnis aus Finanzierung	536'950.00	519'670.00	624'110.75
Ausserordentlicher Aufwand	0.00	0.00	0.00
Ausserordentlicher Ertrag	878'480.00	878'480.00	48'485.00
Ausserordentliches Ergebnis	878'480.00	878'480.00	48'485.00
Jahresergebnis Erfolgsrechnung	-307'000.00	-775'000.00	-1'234'110.32
Ertragsüberschuss (+), Aufwandüberschuss (-)			
INVESTITIONSRECHNUNG			
Investitionsausgaben	1'173'000.00	5'678'100.00	2'173'782.50
Investitionseinnahmen	724'200.00	1'574'200.00	682'517.85
Übertrag Einnahmenüberschuss in Erfolgsrechnung	0.00	0.00	0.00
Nettoinvestitionen	-448'800.00	-4'103'900.00	-1'491'264.65
Nettoinvestitionen (-) / Einnahmenüberschuss (+)			

Übersicht Budget - Einwohnergemeinde Total

Budget / 6.11.2019

1.1.2020 - 31.12.2020

Finanzierung	Kontendefinition	Budget 2020	Budget 2019	Jahresrechnung 2018	
Finanzierung					
+	Ertragsüberschuss	9000	0.00	0.00	0.00
-	Aufwandüberschuss	9001	-307'000.00	-775'000.00	-1'234'110.32
+	Betriebsgewinne (Einlagen in Spezialf. EK)	3510 (ohne 3510.10)	13'600.00	0.00	22'701.33
-	Betriebsverluste (Entnahmen aus Spezialf. EK)	4510 (ohne 4510.10)	-156'670.00	-229'000.00	-164'206.80
+	Aufwand für Abschreibungen und Wertberichtigungen	330, 332, 364, 365, 366, 383, 387	437'990.00	429'830.00	279'478.65
+	Einlagen in Fonds und Spezialfinanzierungen	350, 3511, 3510.10	227'980.00	230'240.00	249'238.00
-	Entnahmen aus Fonds und Spezialfinanzierungen	450, 4511, 4510.10	-31'720.00	-29'460.00	-28'844.15
+	Einlagen in das Eigenkapital	389	0.00	0.00	0.00
-	Entnahmen aus dem Eigenkapital	489	-878'480.00	-878'480.00	-48'485.00
Selbstfinanzierung			-694'300.00	-1'251'870.00	-924'228.29
-	Nettoinvestitionen Verwaltungsvermögen		-448'800.00	-4'103'900.00	-1'491'264.65
Finanzierungsüberschuss (+), -fehlbetrag (-)			-1'143'100.00	-5'355'770.00	-2'415'492.94
Selbstfinanzierungsgrad (in %)			-154.70	-30.50	-61.98

Selbstfinanzierung:

Summe der selbst erwirtschafteten Mittel. Die Selbstfinanzierung ist vergleichbar mit der Kenngrösse des Cashflows. Im Vergleich zum Cashflow erfolgt die Berechnung der Selbstfinanzierung nach einer vereinfachten Methode.

Selbstfinanzierungsgrad:

Anteil der Nettoinvestitionen, welche aus eigenen Mitteln finanziert werden können. Mittelfristig sollte der Selbstfinanzierungsgrad im Durchschnitt gegen 100 % sein. Bei einem Wert von über 100 % können die Investitionen vollständig eigenfinanziert werden. Ein Selbstfinanzierungsgrad unter 100 % führt zu einer Neuverschuldung. über 100 % sehr gut, 80 - 100 % gut, 50 - 80 % genügend, 0 - 50 % ungenügend, <0 % sehr schlecht

Übersicht Budget - Allgemeiner Haushalt

Budget / 6.11.2019

1.1.2020 - 31.12.2020

Finanzierung		Budget 2020	Budget 2019	Jahresrechnung 2018	
Finanzierung					
+	Ertragsüberschuss	9000	0.00	0.00	0.00
-	Aufwandüberschuss	9001	-307'000.00	-775'000.00	-1'234'110.32
+	Betriebsgewinne (Einlagen in Spezialf. EK)	3510 (ohne 3510.10)	0.00	0.00	0.00
-	Betriebsverluste (Entnahmen aus Spezialf. EK)	4510 (ohne 4510.10)	0.00	0.00	0.00
+	Aufwand für Abschreibungen und Wertberichtigungen	330, 332, 364, 365, 366, 383, 387	416'270.00	410'370.00	279'021.95
+	Einlagen in Fonds und Spezialfinanzierungen	350, 3511, 3510.10	0.00	0.00	0.00
-	Entnahmen aus Fonds und Spezialfinanzierungen	450, 4511, 4510.10	-10'000.00	-10'000.00	-28'388.15
+	Einlagen in das Eigenkapital	389	0.00	0.00	0.00
-	Entnahmen aus dem Eigenkapital	489	-878'480.00	-878'480.00	-48'485.00
Selbstfinanzierung		-779'210.00	-1'253'110.00	-1'031'961.52	
-	Nettoinvestitionen Verwaltungsvermögen	-263'000.00	-3'238'100.00	-1'632'635.95	
Finanzierungsüberschuss (+), -fehlbetrag (-)		-1'042'210.00	-4'491'210.00	-2'664'597.47	
Selbstfinanzierungsgrad (in %)		-296.28	-38.70	-63.21	

Übersicht Budget - Wasserversorgung

Budget / 6.11.2019

1.1.2020 - 31.12.2020

Finanzierung		Budget 2020	Budget 2019	Jahresrechnung 2018	
Finanzierung					
+	Betriebsgewinne (Einlagen in Spezialf. EK)	3510 (ohne 3510.10)	0.00	0.00	0.00
-	Betriebsverluste (Entnahmen aus Spezialf. EK)	4510 (ohne 4510.10)	-156'670.00	-147'800.00	-164'206.80
+	Aufwand für Abschreibungen und Wertberichtigungen	330, 332, 364, 365, 366, 383, 387	12'560.00	9'180.00	253.40
+	Einlagen in Fonds und Spezialfinanzierungen	350, 3511, 3510.10	103'040.00	106'420.00	115'347.00
-	Entnahmen aus Fonds und Spezialfinanzierungen	450, 4511, 4510.10	-12'560.00	-9'180.00	-253.00
+	Einlagen in das Eigenkapital	389	0.00	0.00	0.00
-	Entnahmen aus dem Eigenkapital	489	0.00	0.00	0.00
Selbstfinanzierung		-53'630.00	-41'380.00	-48'859.40	
-	Nettoinvestitionen Verwaltungsvermögen	-240'000.00	-360'000.00	96'001.60	
Finanzierungsüberschuss (+), -fehlbetrag (-)		-293'630.00	-401'380.00	47'142.20	
Selbstfinanzierungsgrad (in %)		-22.35	-11.49	50.89	

Übersicht Budget - Abwasserbeseitigung

Budget / 6.11.2019

1.1.2020 - 31.12.2020

Finanzierung		Budget 2020	Budget 2019	Jahresrechnung 2018
Finanzierung				
+	Betriebsgewinne (Einlagen in Spezialf. EK) 3510 (ohne 3510.10)	11'580.00	0.00	8'673.78
-	Betriebsverluste (Entnahmen aus Spezialf. EK) 4510 (ohne 4510.10)	0.00	-77'800.00	0.00
+	Aufwand für Abschreibungen und Wertberichtigungen 330, 332, 364, 365, 366, 383, 387	9'160.00	10'280.00	203.30
+	Einlagen in Fonds und Spezialfinanzierungen 350, 3511, 3510.10	124'940.00	123'820.00	133'891.00
-	Entnahmen aus Fonds und Spezialfinanzierungen 450, 4511, 4510.10	-9'160.00	-10'280.00	-203.00
+	Einlagen in das Eigenkapital 389	0.00	0.00	0.00
-	Entnahmen aus dem Eigenkapital 489	0.00	0.00	0.00
Selbstfinanzierung		136'520.00	46'020.00	142'565.08
-	Nettoinvestitionen Verwaltungsvermögen	54'200.00	-505'800.00	45'369.70
Finanzierungsüberschuss (+), -fehlbetrag (-)		190'720.00	-459'780.00	187'934.78
Selbstfinanzierungsgrad (in %)		-251.88	9.10	-314.23

Übersicht Budget - Abfallbeseitigung

Budget / 6.11.2019

1.1.2020 - 31.12.2020

Finanzierung		Budget 2020	Budget 2019	Jahresrechnung 2018	
Finanzierung					
+	Betriebsgewinne (Einlagen in Spezialf. EK)	3510 (ohne 3510.10)	2'020.00	0.00	14'027.55
-	Betriebsverluste (Entnahmen aus Spezialf. EK)	4510 (ohne 4510.10)	0.00	-3'400.00	0.00
+	Aufwand für Abschreibungen und Wertberichtigungen	330, 332, 364, 365, 366, 383, 387	0.00	0.00	0.00
+	Einlagen in Fonds und Spezialfinanzierungen	350, 3511, 3510.10	0.00	0.00	0.00
-	Entnahmen aus Fonds und Spezialfinanzierungen	450, 4511, 4510.10	0.00	0.00	0.00
+	Einlagen in das Eigenkapital	389	0.00	0.00	0.00
-	Entnahmen aus dem Eigenkapital	489	0.00	0.00	0.00
Selbstfinanzierung		2'020.00	-3'400.00	14'027.55	
-	Nettoinvestitionen Verwaltungsvermögen	0.00	0.00	0.00	
Finanzierungsüberschuss (+), -fehlbetrag (-)		2'020.00	-3'400.00	14'027.55	
Selbstfinanzierungsgrad (in %)		0.00	0.00	0.00	

Erfolgsrechnung

Erfolgsrechnung

Budget / 6.11.2019

1.1.2020 - 31.12.2020

Nummer	Erfolgsrechnung Zusammensetzung	Budget 2020		Budget 2019		Jahresrechnung 2018	
		Aufwand	Ertrag	Aufwand	Ertrag	Aufwand	Ertrag
	FUNKTIONALE GLIEDERUNG	14'454'850.00	14'147'850.00	14'664'600.00	13'889'600.00	13'925'543.30	12'691'432.98
	Nettoergebnis		307'000.00		775'000.00		1'234'110.32
0	ALLGEMEINE VERWALTUNG	1'875'360.00	473'370.00	2'053'010.00	468'980.00	1'749'394.55	482'659.30
	Nettoergebnis		1'401'990.00		1'584'030.00		1'266'735.25
1	ÖFFENTLICHE ORDNUNG UND SICHERHEIT, VERTEIDIGUNG	383'630.00	166'140.00	344'470.00	169'040.00	288'168.63	191'320.15
	Nettoergebnis		217'490.00		175'430.00		96'848.48
2	BILDUNG	4'685'830.00	871'200.00	4'623'030.00	895'700.00	4'486'212.31	894'125.55
	Nettoergebnis		3'814'630.00		3'727'330.00		3'592'086.76
3	KULTUR, SPORT UND FREIZEIT, KIRCHE	592'900.00	130'600.00	544'170.00	64'500.00	458'250.91	63'363.00
	Nettoergebnis		462'300.00		479'670.00		394'887.91
4	GESUNDHEIT	517'110.00	5'000.00	337'900.00	5'000.00	327'368.00	3'473.55
	Nettoergebnis		512'110.00		332'900.00		323'894.45
5	SOZIALE SICHERHEIT	2'235'060.00		2'340'560.00		2'198'653.20	
	Nettoergebnis		2'235'060.00		2'340'560.00		2'198'653.20
6	VERKEHR	1'093'110.00	181'700.00	1'101'500.00	184'300.00	1'002'241.25	198'830.65
	Nettoergebnis		911'410.00		917'200.00		803'410.60
7	UMWELTSCHUTZ UND RAUMORDNUNG	1'434'220.00	1'269'420.00	1'501'240.00	1'312'640.00	1'384'941.95	1'194'427.70
	Nettoergebnis		164'800.00		188'600.00		190'514.25
8	VOLKSWIRTSCHAFT	42'560.00	339'000.00	26'360.00	342'670.00	17'051.10	339'975.33
	Nettoergebnis	296'440.00		316'310.00		322'924.23	
9	FINANZEN UND STEUERN	1'595'070.00	10'711'420.00	1'792'360.00	10'446'770.00	2'013'261.40	9'323'257.75
	Nettoergebnis	9'116'350.00		8'654'410.00		7'309'996.35	

Erfolgsrechnung - Einwohnergemeinde Total

Budget / 6.11.2019

1.1.2020 - 31.12.2020

Erfolgsausweis		Budget 2020	Budget 2019	Jahresrechnung 2018
ERFOLGSRECHNUNG				
Betrieblicher Aufwand				
30	Personalaufwand	4'568'210.00	4'492'670.00	4'437'395.17
31	Sach- und übriger Betriebsaufwand	2'244'360.00	2'360'390.00	1'992'267.69
33	Abschreibungen Verwaltungsvermögen	422'190.00	413'490.00	265'793.70
35	Einlagen in Fonds und Spezialfinanzierungen	241'580.00	230'240.00	271'939.33
36	Transferaufwand	6'399'240.00	6'602'250.00	6'486'172.31
39	Interne Verrechnungen	533'870.00	506'880.00	420'263.00
	Total Betrieblicher Aufwand	14'409'450.00	14'605'920.00	13'873'831.20
Betrieblicher Ertrag				
40	Fiskalertrag	7'746'000.00	7'975'900.00	7'567'795.40
41	Regalien und Konzessionen	139'000.00	142'670.00	139'975.33
42	Entgelte	1'278'460.00	1'242'000.00	1'338'290.00
43	Verschiedene Erträge	4'500.00	0.00	0.00
45	Entnahmen aus Fonds und Spezialfinanzierungen	188'390.00	258'460.00	193'050.95
46	Transferertrag	2'796'800.00	2'306'860.00	2'307'750.45
49	Interne Verrechnungen	533'870.00	506'880.00	420'263.00
	Total Betrieblicher Ertrag	12'687'020.00	12'432'770.00	11'967'125.13
	Ergebnis aus betrieblicher Tätigkeit	-1'722'430.00	-2'173'150.00	-1'906'706.07
34	Finanzaufwand	45'400.00	58'680.00	51'712.10
44	Finanzertrag	582'350.00	578'350.00	675'822.85
	Ergebnis aus Finanzierung	536'950.00	519'670.00	624'110.75
	Operatives Ergebnis	-1'185'480.00	-1'653'480.00	-1'282'595.32
38	Ausserordentlicher Aufwand	0.00	0.00	0.00
48	Ausserordentlicher Ertrag	878'480.00	878'480.00	48'485.00
	Ausserordentliches Ergebnis	878'480.00	878'480.00	48'485.00
	Jahresergebnis Erfolgsrechnung	-307'000.00	-775'000.00	-1'234'110.32
	Ertragsüberschuss (+), Aufwandüberschuss (-)			

Erfolgsrechnung - Allgemeiner Haushalt

Budget / 6.11.2019

1.1.2020 - 31.12.2020

Erfolgsausweis		Budget 2020	Budget 2019	Jahresrechnung 2018
ERFOLGSRECHNUNG				
Betrieblicher Aufwand				
30	Personalaufwand	4'564'810.00	4'491'270.00	4'437'395.17
31	Sach- und übriger Betriebsaufwand	1'702'540.00	1'811'850.00	1'518'838.59
33	Abschreibungen Verwaltungsvermögen	400'470.00	394'030.00	265'337.00
35	Einlagen in Fonds und Spezialfinanzierungen	0.00	0.00	0.00
36	Transferaufwand	6'102'740.00	6'252'750.00	6'200'465.74
39	Interne Verrechnungen	378'870.00	351'880.00	265'263.00
	Total Betrieblicher Aufwand	13'149'430.00	13'301'780.00	12'687'299.50
Betrieblicher Ertrag				
40	Fiskalertrag	7'746'000.00	7'975'900.00	7'567'795.40
41	Regalien und Konzessionen	139'000.00	142'670.00	139'975.33
42	Entgelte	360'700.00	361'200.00	415'258.80
43	Verschiedene Erträge	4'500.00	0.00	0.00
45	Entnahmen aus Fonds und Spezialfinanzierungen	10'000.00	10'000.00	28'388.15
46	Transferertrag	2'793'800.00	2'303'360.00	2'301'175.75
49	Interne Verrechnungen	373'000.00	335'500.00	328'000.00
	Total Betrieblicher Ertrag	11'427'000.00	11'128'630.00	10'780'593.43
	Ergebnis aus betrieblicher Tätigkeit	-1'722'430.00	-2'173'150.00	-1'906'706.07
Ergebnis aus Finanzierung				
34	Finanzaufwand	45'400.00	58'680.00	51'712.10
44	Finanzertrag	582'350.00	578'350.00	675'822.85
	Ergebnis aus Finanzierung	536'950.00	519'670.00	624'110.75
	Operatives Ergebnis	-1'185'480.00	-1'653'480.00	-1'282'595.32
38	Ausserordentlicher Aufwand	0.00	0.00	0.00
48	Ausserordentlicher Ertrag	-878'480.00	-878'480.00	-48'485.00
	Ausserordentliches Ergebnis	878'480.00	878'480.00	48'485.00
	Jahresergebnis Erfolgsrechnung	-307'000.00	-775'000.00	-1'234'110.32
	Ertragsüberschuss (+), Aufwandüberschuss (-)			

Erfolgsrechnung - Wasserversorgung

Budget / 6.11.2019

1.1.2020 - 31.12.2020

Erfolgsausweis		Budget 2020	Budget 2019	Jahresrechnung 2018
ERFOLGSRECHNUNG				
Betrieblicher Aufwand				
30	Personalaufwand	3'400.00	1'400.00	0.00
31	Sach- und übriger Betriebsaufwand	276'700.00	249'660.00	252'410.45
33	Abschreibungen Verwaltungsvermögen	12'560.00	9'180.00	253.40
35	Einlagen in Fonds und Spezialfinanzierungen	103'040.00	106'420.00	115'347.00
36	Transferaufwand	7'500.00	6'500.00	7'570.90
39	Interne Verrechnungen	95'000.00	95'000.00	95'000.00
	Total Betrieblicher Aufwand	498'200.00	468'160.00	470'581.75
Betrieblicher Ertrag				
40	Fiskalertrag	0.00	0.00	0.00
41	Regalien und Konzessionen	0.00	0.00	0.00
42	Entgelte	248'760.00	226'800.00	258'558.95
43	Verschiedene Erträge	0.00	0.00	0.00
45	Entnahmen aus Fonds und Spezialfinanzierungen	12'560.00	9'180.00	253.00
46	Transferertrag	0.00	0.00	2'790.00
49	Interne Verrechnungen	80'210.00	84'380.00	44'773.00
	Total Betrieblicher Ertrag	341'530.00	320'360.00	306'374.95
	Ergebnis aus betrieblicher Tätigkeit	-156'670.00	-147'800.00	-164'206.80
34	Finanzaufwand	0.00	0.00	0.00
44	Finanzertrag	0.00	0.00	0.00
	Ergebnis aus Finanzierung	0.00	0.00	0.00
	Operatives Ergebnis	-156'670.00	-147'800.00	-164'206.80
38	Ausserordentlicher Aufwand	0.00	0.00	0.00
48	Ausserordentlicher Ertrag	0.00	0.00	0.00
	Ausserordentliches Ergebnis	0.00	0.00	0.00
	Jahresergebnis Erfolgsrechnung	-156'670.00	-147'800.00	-164'206.80
	Ertragsüberschuss (+), Aufwandüberschuss (-)			

Erfolgsrechnung - Abwasserbeseitigung

Budget / 6.11.2019

1.1.2020 - 31.12.2020

Erfolgsausweis		Budget 2020	Budget 2019	Jahresrechnung 2018
ERFOLGSRECHNUNG				
Betrieblicher Aufwand				
30	Personalaufwand	0.00	0.00	0.00
31	Sach- und übriger Betriebsaufwand	67'120.00	94'660.00	39'559.85
33	Abschreibungen Verwaltungsvermögen	9'160.00	10'280.00	203.30
35	Einlagen in Fonds und Spezialfinanzierungen	124'940.00	123'820.00	133'891.00
36	Transferaufwand	289'000.00	343'000.00	278'135.67
39	Interne Verrechnungen	35'000.00	35'000.00	35'000.00
	Total Betrieblicher Aufwand	525'220.00	606'760.00	486'789.82
Betrieblicher Ertrag				
40	Fiskalertrag	0.00	0.00	0.00
41	Regalien und Konzessionen	0.00	0.00	0.00
42	Entgelte	447'000.00	432'000.00	448'144.60
43	Verschiedene Erträge	0.00	0.00	0.00
45	Entnahmen aus Fonds und Spezialfinanzierungen	9'160.00	10'280.00	203.00
46	Transferertrag	0.00	0.00	0.00
49	Interne Verrechnungen	80'640.00	86'680.00	47'116.00
	Total Betrieblicher Ertrag	536'800.00	528'960.00	495'463.60
	Ergebnis aus betrieblicher Tätigkeit	11'580.00	-77'800.00	8'673.78
34	Finanzaufwand	0.00	0.00	0.00
44	Finanzertrag	0.00	0.00	0.00
	Ergebnis aus Finanzierung	0.00	0.00	0.00
	Operatives Ergebnis	11'580.00	-77'800.00	8'673.78
38	Ausserordentlicher Aufwand	0.00	0.00	0.00
48	Ausserordentlicher Ertrag	0.00	0.00	0.00
	Ausserordentliches Ergebnis	0.00	0.00	0.00
	Jahresergebnis Erfolgsrechnung	11'580.00	-77'800.00	8'673.78
	Ertragsüberschuss (+), Aufwandüberschuss (-)			

Erfolgsrechnung - Abfallbeseitigung

Budget / 6.11.2019

1.1.2020 - 31.12.2020

Erfolgsausweis		Budget 2020	Budget 2019	Jahresrechnung 2018
ERFOLGSRECHNUNG				
Betrieblicher Aufwand				
30	Personalaufwand	0.00	0.00	0.00
31	Sach- und übriger Betriebsaufwand	198'000.00	204'220.00	181'458.80
33	Abschreibungen Verwaltungsvermögen	0.00	0.00	0.00
35	Einlagen in Fonds und Spezialfinanzierungen	0.00	0.00	0.00
36	Transferaufwand	0.00	0.00	0.00
39	Interne Verrechnungen	25'000.00	25'000.00	25'000.00
	Total Betrieblicher Aufwand	223'000.00	229'220.00	206'458.80
Betrieblicher Ertrag				
40	Fiskalertrag	0.00	0.00	0.00
41	Regalien und Konzessionen	0.00	0.00	0.00
42	Entgelte	222'000.00	222'000.00	216'327.65
43	Verschiedene Erträge	0.00	0.00	0.00
45	Entnahmen aus Fonds und Spezialfinanzierungen	0.00	0.00	0.00
46	Transferertrag	3'000.00	3'500.00	3'784.70
49	Interne Verrechnungen	20.00	320.00	374.00
	Total Betrieblicher Ertrag	225'020.00	225'820.00	220'486.35
	Ergebnis aus betrieblicher Tätigkeit	2'020.00	-3'400.00	14'027.55
34	Finanzaufwand	0.00	0.00	0.00
44	Finanzertrag	0.00	0.00	0.00
	Ergebnis aus Finanzierung	0.00	0.00	0.00
	Operatives Ergebnis	2'020.00	-3'400.00	14'027.55
38	Ausserordentlicher Aufwand	0.00	0.00	0.00
48	Ausserordentlicher Ertrag	0.00	0.00	0.00
	Ausserordentliches Ergebnis	0.00	0.00	0.00
	Jahresergebnis Erfolgsrechnung	2'020.00	-3'400.00	14'027.55
	Ertragsüberschuss (+), Aufwandüberschuss (-)			

Erfolgsrechnung

Budget / 6.11.2019

1.1.2020 - 31.12.2020

Erfolgsrechnung		Budget 2020	Budget 2019	Jahresrechnung 2018			
	Aufwand	Ertrag	Aufwand	Ertrag	Aufwand	Ertrag	
	FUNKTIONALE GLIEDERUNG	14'454'850.00	14'147'850.00	14'664'600.00	13'889'600.00	13'925'543.30	12'691'432.98
	Nettoergebnis		307'000.00		775'000.00		1'234'110.32
0	ALLGEMEINE VERWALTUNG	1'875'360.00	473'370.00	2'053'010.00	468'980.00	1'749'394.55	482'659.30
	Nettoergebnis		1'401'990.00		1'584'030.00		1'266'735.25
01	Legislative und Exekutive	265'560.00	1'000.00	278'550.00	1'500.00	230'372.40	716.65
	Nettoergebnis		264'560.00		277'050.00		229'655.75
011	Legislative	41'260.00		49'310.00		32'251.90	
	Nettoergebnis		41'260.00		49'310.00		32'251.90
0110	Legislative (Gemeindevers., Abstimmung, Revision)	41'260.00		49'310.00		32'251.90	
3000.00	Löhne, Tag- u. Sitzungsgelder Beh.+Komm.	830.00		830.00		819.00	
3001.00	Vergütungen an Behörden und Kommissionen	10'500.00		14'500.00		6'044.00	
3010.00	Löhne Verwaltungs- und Betriebspersonal	400.00		740.00		274.50	
3050.00	AG-Beiträge AHV,IV,EO,ALV,FAK,Verw.kost.	310.00		770.00		21.55	
3053.00	AG-Beiträge Unfall-/Krankentaggeldvers.	40.00		90.00		18.00	
3099.00	Übriger Personalaufwand	1'300.00		1'300.00		1'100.00	
3100.00	Büromaterial	1'000.00		1'000.00		484.00	
3102.00	Drucksachen, Publikationen	1'300.00		2'000.00		1'601.35	
3103.00	Fachliteratur, Zeitschriften	60.00		60.00		53.85	
3130.00	Dienstleistungen Dritter	6'000.00		8'500.00		4'621.65	
3132.00	Honorare ext. Berater, Gutachter, Fachexp.	9'720.00		9'720.00		9'154.50	
3170.00	Reisekosten und Spesen	3'700.00		3'700.00		1'959.50	
3636.17	Beiträge an Ortsparteien	6'100.00		6'100.00		6'100.00	
012	Exekutive	224'300.00	1'000.00	229'240.00	1'500.00	198'120.50	716.65
	Nettoergebnis		223'300.00		227'740.00		197'403.85
0120	Exekutive (Gemeinderat, Kommissionen)	224'300.00	1'000.00	229'240.00	1'500.00	198'120.50	716.65
3000.00	Löhne, Tag- u. Sitzungsgelder Beh.+Komm.	128'100.00		128'100.00		126'750.00	
3001.00	Vergütungen an Behörden und Kommissionen	17'800.00		16'300.00		17'225.00	
3050.00	AG-Beiträge AHV,IV,EO,ALV,FAK,Verw.kost.	12'640.00		12'200.00		10'335.45	
3052.00	AG-Beiträge Pensionskasse	7'660.00		7'660.00		7'574.40	
3053.00	AG-Beiträge Unfall-/Krankentaggeldvers.	2'300.00		2'280.00		1'884.00	

Erfolgsrechnung

Budget / 6.11.2019

1.1.2020 - 31.12.2020

Erfolgsrechnung		Budget 2020	Budget 2019	Jahresrechnung 2018		
	Aufwand	Ertrag	Aufwand	Ertrag	Aufwand	Ertrag
3099.00	Übriger Personalaufwand	12'200.00		12'200.00	5'609.70	
3100.00	Büromaterial	700.00		700.00	679.85	
3102.00	Drucksachen, Publikationen	4'500.00		2'500.00	2'462.60	
3103.00	Fachliteratur, Zeitschriften	800.00		2'500.00	766.65	
3113.00	Hardware	1'200.00		1'200.00	1'200.00	
3130.00	Dienstleistungen Dritter	1'400.00		1'400.00	1'296.60	
3130.11	Verbandsbeiträge	10'000.00		12'200.00	9'058.90	
3132.00	Honorare ext. Berater, Gutachter, Fachexp.	5'000.00		5'000.00	2'603.65	
3170.00	Reisekosten und Spesen	7'500.00		12'500.00	4'885.00	
3171.11	Jungbürgeraufnahme	2'500.00		2'500.00	1'788.70	
3199.00	Übriger Betriebsaufwand	10'000.00		10'000.00	4'000.00	
4260.00	Rückerstattungen Dritter		1'000.00			716.65
02	Allgemeine Dienste	1'609'800.00	472'370.00	1'774'460.00	467'480.00	1'519'022.15
	Nettoergebnis		1'137'430.00		1'306'980.00	1'037'079.50
021	Finanz- und Steuerverwaltung	623'100.00	52'900.00	716'990.00	51'200.00	597'330.01
	Nettoergebnis		570'200.00		665'790.00	540'376.71
0210	Finanz- und Steuerverwaltung	623'100.00	52'900.00	716'990.00	51'200.00	597'330.01
3010.00	Löhne Verwaltungs- und Betriebspersonal	291'650.00		291'160.00	288'793.31	
3050.00	AG-Beiträge AHV, IV, EO, ALV, FAK, Verw.kost.	22'600.00		22'430.00	22'391.55	
3052.00	AG-Beiträge Pensionskasse	35'330.00		35'120.00	31'556.40	
3053.00	AG-Beiträge Unfall-/Krankentaggeldvers.	3'900.00		3'880.00	4'167.15	
3090.00	Aus- und Weiterbildung des Personals	4'000.00		5'500.00		
3099.00	Übriger Personalaufwand	1'500.00		2'300.00	2'148.85	
3102.00	Drucksachen, Publikationen	3'500.00		3'500.00	2'715.10	
3110.00	Büromaschinen und -geräte	3'000.00		5'000.00	5'029.85	
3113.00	Hardware	9'800.00		43'000.00	5'454.60	
3118.00	Immateriellen Anlagen	6'000.00		13'600.00	5'201.05	
3130.00	Dienstleistungen Dritter	700.00		700.00	637.55	
3130.12	Verwaltungsgebühren				300.00	
3130.14	Betriebskosten	12'000.00		12'000.00	11'423.00	
3134.00	Sachversicherungsprämien	8'100.00		8'100.00	10'213.10	
3150.00	Unterhalt Büromöbel und -geräte	500.00		1'000.00	74.85	
3153.00	Informatik-Unterhalt (Hardware)	1'000.00		1'000.00	59.40	
3158.00	Unterhalt immaterielle Anlagen	64'600.00		110'200.00	55'957.30	

Erfolgsrechnung

Budget / 6.11.2019

1.1.2020 - 31.12.2020

Erfolgsrechnung		Budget 2020	Budget 2019	Jahresrechnung 2018		
	Aufwand	Ertrag	Aufwand	Ertrag	Aufwand	Ertrag
3162.00	Raten operatives Leasing/Mietleasing	8'920.00		7'500.00	7'470.00	
3170.00	Reisekosten und Spesen	1'000.00		1'000.00	941.30	
3611.00	Entschädigungen an Kanton	145'000.00		150'000.00	142'795.65	
4210.00	Gebühren für Amtshandlungen		7'500.00		7'000.00	8'171.00
4250.00	Verkäufe					160.00
4260.00	Rückerstattungen Dritter		6'300.00		5'400.00	9'437.65
4611.00	Entschädigungen vom Kanton		4'200.00		4'200.00	4'245.95
4612.00	Entschädigungen von Gemeinden+Zweckverb.		34'000.00		34'600.00	34'038.70
4614.00	Entschädigungen von öffentl. Unternehm.		900.00			900.00
022	Allgemeine Dienste, übrige	712'670.00	202'000.00	713'370.00	202'000.00	654'278.94
	Nettoergebnis		510'670.00		511'370.00	433'147.49
0220	Gemeindekanzlei, Einwohnerdienste	371'540.00	147'000.00	392'730.00	147'000.00	355'146.94
3010.00	Löhne Verwaltungs- und Betriebspersonal	255'000.00		249'500.00	249'985.04	
3050.00	AG-Beiträge AHV,IV,EO,ALV,FAK,Verw.kost.	19'800.00		19'220.00	19'021.70	
3052.00	AG-Beiträge Pensionskasse	27'230.00		27'720.00	26'057.40	
3053.00	AG-Beiträge Unfall-/Krankentaggeldvers.	3'400.00		3'320.00	3'734.80	
3090.00	Aus- und Weiterbildung des Personals	8'200.00		10'700.00	2'565.85	
3091.00	Personalwerbung	500.00				
3099.00	Übriger Personalaufwand	1'300.00		2'100.00	1'373.15	
3100.00	Büromaterial	8'000.00		8'000.00	8'648.40	
3102.00	Drucksachen, Publikationen	2'000.00		2'000.00	1'836.20	
3103.00	Fachliteratur, Zeitschriften	110.00		110.00	107.70	
3130.00	Dienstleistungen Dritter	14'600.00		13'660.00	14'294.50	
3130.12	Verwaltungsgebühren	16'500.00		16'500.00	14'339.00	
3133.00	Informatik-Nutzungsaufwand	1'800.00		1'800.00	2'124.80	
3158.00	Unterhalt immaterielle Anlagen	12'100.00		37'100.00	10'505.00	
3170.00	Reisekosten und Spesen	1'000.00		1'000.00	553.40	
4210.00	Gebühren für Amtshandlungen		21'000.00		21'000.00	21'830.00
4260.00	Rückerstattungen Dritter					183.60
4631.51	Sockelbeitrag Kanton Integrationsförd.		3'900.00		3'900.00	3'675.00
4631.52	Integrationsförd. Info Gespräche		1'200.00		1'200.00	800.00
4631.53	Integrationsförd. Dolmetscherkosten		900.00		900.00	
4930.14	Int. Verr. Feuerwehrverwaltung		15'000.00		15'000.00	15'000.00
4930.21	Int. Verr. Schulverwaltung		60'000.00		60'000.00	60'000.00
4930.70	Int. Verr. Verwaltung Wasserversorgung		20'000.00		20'000.00	20'000.00

Erfolgsrechnung

Budget / 6.11.2019

1.1.2020 - 31.12.2020

Erfolgsrechnung		Budget 2020		Budget 2019		Jahresrechnung 2018	
		Aufwand	Ertrag	Aufwand	Ertrag	Aufwand	Ertrag
4930.71	Int. Verr. Verwaltung Abwasserbeseitig.		15'000.00		15'000.00		15'000.00
4930.72	Int. Verr. Verwaltung Abfallbeseitigung		10'000.00		10'000.00		10'000.00
0222	Bauverwaltung	341'130.00	55'000.00	320'640.00	55'000.00	299'132.00	74'642.85
3000.00	Löhne, Tag- u. Sitzungsgelder Beh.+Komm.	14'200.00		14'200.00		14'054.00	
3001.00	Vergütungen an Behörden und Kommissionen	22'150.00		18'300.00		14'765.00	
3010.00	Löhne Verwaltungs- und Betriebspersonal	215'800.00		204'500.00		193'458.70	
3050.00	AG-Beiträge AHV,IV,EO,ALV,FAK,Verw.kost.	21'000.00		19'700.00		16'808.15	
3052.00	AG-Beiträge Pensionskasse	23'930.00		23'300.00		22'294.80	
3053.00	AG-Beiträge Unfall-/Krankentaggeldvers.	6'490.00		5'850.00		5'833.85	
3090.00	Aus- und Weiterbildung des Personals	1'300.00		1'000.00		820.00	
3091.00	Personalwerbung	200.00					
3099.00	Übriger Personalaufwand	4'640.00		4'400.00		3'230.15	
3100.00	Büromaterial	3'500.00		3'500.00		2'913.80	
3102.00	Drucksachen, Publikationen	11'170.00		9'440.00		10'943.90	
3103.00	Fachliteratur, Zeitschriften	200.00		400.00		98.00	
3113.00	Hardware	1'400.00		1'400.00		4'200.00	
3130.00	Dienstleistungen Dritter	5'000.00		5'000.00		3'710.40	
3130.11	Verbandsbeiträge	4'400.00		3'900.00		4'185.05	
3130.12	Verwaltungsgebühren					115.00	
3132.00	Honorare ext. Berater, Gutachter, Fachexp.	2'750.00		2'750.00			
3170.00	Reisekosten und Spesen	1'000.00		1'000.00		787.60	
3199.00	Übriger Betriebsaufwand	2'000.00		2'000.00		913.60	
4210.00	Gebühren für Amtshandlungen		20'000.00		20'000.00		39'642.85
4930.80	Int. Verr. Verwaltung BV/BK Wasser		15'000.00		15'000.00		15'000.00
4930.81	Int. Verr. Verwaltung BV/BK/WUK Abw.		10'000.00		10'000.00		10'000.00
4930.82	Int. Verr. Verwaltung BV/WUK Abfall		10'000.00		10'000.00		10'000.00
029	Verwaltungsliegenschaften, übrige	274'030.00	217'470.00	344'100.00	214'280.00	267'413.20	203'857.90
	Nettoergebnis		56'560.00		129'820.00		63'555.30
0290	Verwaltungsliegenschaften	72'340.00	108'960.00	85'550.00	105'500.00	111'720.90	108'718.65
3010.00	Löhne Verwaltungs- und Betriebspersonal					2'200.00	
3050.00	AG-Beiträge AHV,IV,EO,ALV,FAK,Verw.kost.					169.30	
3053.00	AG-Beiträge Unfall-/Krankentaggeldvers.					32.00	
3102.00	Drucksachen, Publikationen					218.00	
3120.00	Ver- und Entsorgung Liegenschaften VV	20'400.00		20'600.00		21'153.55	

Erfolgsrechnung

Budget / 6.11.2019

1.1.2020 - 31.12.2020

Erfolgsrechnung		Budget 2020	Budget 2019	Jahresrechnung 2018			
		Aufwand	Ertrag	Aufwand	Ertrag	Aufwand	Ertrag
3134.00	Sachversicherungsprämien	2'240.00		2'250.00		2'278.70	
3144.00	Unterhalt Hochbauten, Gebäude	15'700.00		28'700.00		51'669.35	
3300.25	Planmässige Abschreibungen altes VV	34'000.00		34'000.00		34'000.00	
4260.00	Rückerstattungen Dritter		1'360.00		2'360.00		3'294.65
4470.00	Pacht- und Mietzinse Liegenschaften VV		107'600.00		103'140.00		105'424.00
0291	Gemeindehaus	201'690.00	108'510.00	258'550.00	108'780.00	155'692.30	95'139.25
3101.00	Betriebs-, Verbrauchsmaterial	1'500.00		1'700.00		2'961.20	
3110.00	Büromaschinen und -geräte			10'000.00			
3111.00	Maschinen, Geräte, Fahrzeuge	500.00				667.85	
3120.00	Ver- und Entsorgung Liegenschaften VV	13'000.00		29'500.00		4'491.15	
3134.00	Sachversicherungsprämien	3'300.00		3'300.00		3'372.55	
3140.00	Unterhalt an Grundstücken	2'700.00		7'100.00		866.85	
3144.00	Unterhalt Hochbauten, Gebäude	21'100.00		34'000.00		29'878.30	
3300.00	Planmässige Abschreibungen VV	93'160.00		112'020.00		64'026.40	
3300.25	Planmässige Abschreibungen altes VV	21'430.00		21'430.00		21'428.00	
3930.08	Heizkostenverrechnung Gemeindehaus	25'000.00		14'500.00		10'000.00	
3930.09	Int. Verr. Abwart Gemeindehaus	20'000.00		25'000.00		18'000.00	
4260.00	Rückerstattungen Dritter						1'776.25
4470.00	Pacht- und Mietzinse Liegenschaften VV		60'030.00		60'300.00		44'878.00
4893.00	Entnahmen aus Vorfinanzierungen des EK		48'480.00		48'480.00		48'485.00
1	ÖFFENTLICHE ORDNUNG UND SICHERHEIT, VERTEIDIGUNG	383'630.00	166'140.00	344'470.00	169'040.00	288'168.63	191'320.15
	Nettoergebnis		217'490.00		175'430.00		96'848.48
12	Rechtssprechung	2'840.00	430.00	2'840.00	430.00	2'942.20	444.90
	Nettoergebnis		2'410.00		2'410.00		2'497.30
120	Rechtssprechung	2'840.00	430.00	2'840.00	430.00	2'942.20	444.90
	Nettoergebnis		2'410.00		2'410.00		2'497.30
1201	Friedensrichter	2'840.00	430.00	2'840.00	430.00	2'942.20	444.90
3000.00	Löhne, Tag- u. Sitzungsgelder Beh.+Komm.	1'660.00		1'660.00		1'635.00	
3001.00	Vergütungen an Behörden und Kommissionen	300.00		300.00		400.00	
3053.00	AG-Beiträge Unfall-/Krankentaggeldvers.	20.00		20.00		17.35	
3090.00	Aus- und Weiterbildung des Personals	500.00		500.00		540.00	

Erfolgsrechnung

Budget / 6.11.2019

1.1.2020 - 31.12.2020

Erfolgsrechnung		Budget 2020	Budget 2019	Jahresrechnung 2018		
	Aufwand	Ertrag	Aufwand	Ertrag	Aufwand	Ertrag
3103.00	Fachliteratur, Zeitschriften	60.00		60.00	53.85	
3130.00	Dienstleistungen Dritter	100.00		100.00	100.00	
3170.00	Reisekosten und Spesen	200.00		200.00	196.00	
4260.00	Rückerstattungen Dritter		430.00		430.00	444.90
14	Allgemeines Rechtswesen	25'000.00		15'000.00	910.70	
	Nettoergebnis		25'000.00		15'000.00	910.70
140	Allgemeines Rechtswesen	25'000.00		15'000.00	910.70	
	Nettoergebnis		25'000.00		15'000.00	910.70
1400	Allgemeines Rechtswesen	20'000.00		10'000.00	910.70	
3132.00	Honorare ext. Berater, Gutachter, Fachexp.	20'000.00		10'000.00	910.70	
1402	Katasteramt/Vermessungswesen	5'000.00		5'000.00		
3132.00	Honorare ext. Berater, Gutachter, Fachexp.	5'000.00		5'000.00		
15	Feuerwehr	300'410.00	151'100.00	294'370.00	154'000.00	258'154.28
	Nettoergebnis		149'310.00		140'370.00	101'733.88
150	Feuerwehr	300'410.00	151'100.00	294'370.00	154'000.00	258'154.28
	Nettoergebnis		149'310.00		140'370.00	101'733.88
1500	Feuerwehr (allgemein)	300'410.00	151'100.00	294'370.00	154'000.00	258'154.28
3000.00	Löhne, Tag- u. Sitzungsgelder Beh.+Komm.	10'950.00		10'950.00	10'835.00	
3001.00	Vergütungen an Behörden und Kommissionen	3'000.00		3'000.00	2'595.00	
3001.11	Übungssold	42'000.00		42'000.00	42'035.00	
3001.12	Einsatzsold	12'000.00		12'000.00	15'025.00	
3010.00	Löhne Verwaltungs- und Betriebspersonal	15'500.00		14'200.00	12'141.00	
3050.00	AG-Beiträge AHV, IV, EO, ALV, FAK, Verw.kost.	2'280.00		2'170.00	1'639.70	
3053.00	AG-Beiträge Unfall-/Krankentaggeldvers.	280.00		300.00	242.60	
3090.00	Aus- und Weiterbildung des Personals	10'860.00		15'600.00	9'366.60	
3099.00	Übriger Personalaufwand	4'350.00		3'850.00	4'167.75	
3100.00	Büromaterial	700.00		700.00	882.95	
3101.00	Betriebs-, Verbrauchsmaterial	5'360.00		4'450.00	4'576.55	
3101.11	Treibstoffe	2'500.00		2'200.00	2'353.45	
3102.00	Drucksachen, Publikationen	2'960.00		1'600.00	1'255.80	

Erfolgsrechnung

Budget / 6.11.2019

1.1.2020 - 31.12.2020

Erfolgsrechnung		Budget 2020		Budget 2019		Jahresrechnung 2018	
		Aufwand	Ertrag	Aufwand	Ertrag	Aufwand	Ertrag
3103.00	Fachliteratur, Zeitschriften	730.00		830.00		727.75	
3111.00	Maschinen, Geräte, Fahrzeuge	24'240.00		16'000.00		27'320.90	
3120.00	Ver- und Entsorgung Liegenschaften VV	250.00		250.00		216.25	
3130.00	Dienstleistungen Dritter	7'200.00		6'830.00		6'323.13	
3130.11	Verbandsbeiträge	1'320.00		1'730.00		1'864.70	
3134.00	Sachversicherungsprämien	7'400.00		7'940.00		7'450.05	
3137.00	Steuern und Abgaben	1'400.00		1'400.00		1'365.00	
3144.00	Unterhalt Hochbauten, Gebäude	2'600.00		3'700.00		7'790.80	
3151.00	Unterhalt App., Masch., Geräte, Fz., Werkz.	9'080.00		9'770.00		6'546.55	
3151.11	Fahrzeugunterhalt	3'950.00		6'500.00		4'911.25	
3170.00	Reisekosten und Spesen	3'000.00		3'000.00		2'188.30	
3181.00	Tatsächliche Forderungsverluste	3'000.00		3'000.00		2'953.20	
3190.00	Schadenersatzleistungen/Selbstbehalte					1'000.00	
3199.12	MWST interne Verrechnungen	6'200.00		3'100.00		3'080.00	
3300.00	Planmässige Abschreibungen VV	22'300.00		22'300.00		22'300.00	
3930.14	Int. Verr. Feuerwehrverwaltung	15'000.00		15'000.00		15'000.00	
3990.02	Interne Verr. Hydrantenentschädigung	80'000.00		80'000.00		40'000.00	
4200.00	Ersatzabgaben		148'000.00		145'000.00		146'085.95
4260.00	Rückerstattungen Dritter		2'000.00		7'000.00		5'075.80
4270.00	Bussen		100.00		500.00		50.00
4631.00	Beiträge vom Kanton		1'000.00		1'500.00		5'208.65
16	Verteidigung	55'380.00	14'610.00	32'260.00	14'610.00	26'161.45	34'454.85
	Nettoergebnis		40'770.00		17'650.00	8'293.40	
161	Militärische Verteidigung	19'540.00		1'660.00		1'364.90	
	Nettoergebnis		19'540.00		1'660.00		1'364.90
1612	Schiessanlage	19'540.00		1'660.00		1'364.90	
3134.00	Sachversicherungsprämien	1'360.00		1'360.00		1'364.90	
3144.00	Unterhalt Hochbauten, Gebäude	300.00		300.00			
3300.00	Planmässige Abschreibungen VV	17'880.00					
162	Zivile Verteidigung	35'840.00	14'610.00	30'600.00	14'610.00	24'796.55	34'454.85
	Nettoergebnis		21'230.00		15'990.00	9'658.30	
1620	Zivilschutz (allgemein)	35'840.00	14'610.00	30'600.00	14'610.00	24'796.55	34'454.85

Erfolgsrechnung

Budget / 6.11.2019

1.1.2020 - 31.12.2020

Erfolgsrechnung		Budget 2020	Budget 2019	Jahresrechnung 2018			
	Aufwand	Ertrag	Aufwand	Ertrag	Aufwand	Ertrag	
3130.00	Dienstleistungen Dritter	310.00		310.00	328.35		
3134.00	Sachversicherungsprämien	50.00		50.00	429.90		
3144.00	Unterhalt Hochbauten, Gebäude	5'000.00		3'500.00	577.90		
3151.00	Unterhalt App.,Masch.,Geräte,Fz.,Werkz.	300.00		300.00	1'292.00		
3612.14	Entschädigung an reg. Zivilschutz RZSON	27'700.00		24'100.00	19'921.70		
3612.16	Entschädigung für reg. Führungsstab RFSN	2'480.00		2'340.00	2'246.70		
4240.00	Benützungsgebühren und Dienstleistungen					510.00	
4260.00	Rückerstattungen Dritter		610.00		610.00	1'595.10	
4501.00	Entnahmen aus Fonds des FK		10'000.00		10'000.00	28'388.15	
4612.00	Entschädigungen von Gemeinden+Zweckverb.		500.00		500.00	461.60	
4630.00	Beiträge vom Bund		3'500.00		3'500.00	3'500.00	
2	BILDUNG	4'685'830.00	871'200.00	4'623'030.00	895'700.00	4'486'212.31	894'125.55
	Nettoergebnis		3'814'630.00		3'727'330.00		3'592'086.76
21	Volksschule	4'311'010.00	846'200.00	4'233'290.00	886'700.00	4'132'243.91	886'692.45
	Nettoergebnis		3'464'810.00		3'346'590.00		3'245'551.46
211	Primarstufe I	441'800.00	147'200.00	421'190.00	160'600.00	381'198.70	163'986.80
	Nettoergebnis		294'600.00		260'590.00		217'211.90
2110	Kindergarten	441'800.00	147'200.00	421'190.00	160'600.00	381'198.70	163'986.80
3020.00	Löhne der Lehrpersonen	353'200.00		338'200.00	311'593.15		
3020.09	Rückerstattung von Lohn der Lehrpersonen				-4'119.80		
3050.00	AG-Beiträge AHV,IV,EO,ALV,FAK,Verw.kost.	27'200.00		26'050.00	24'176.05		
3052.00	AG-Beiträge Pensionskasse	37'390.00		33'390.00	29'973.85		
3052.05	AG-Beitrag an vers.-techn. Fehlbetrag	10'730.00		9'320.00	8'321.10		
3053.00	AG-Beiträge Unfall-/Krankentaggeldvers.	820.00		780.00	825.85		
3103.00	Fachliteratur, Zeitschriften	400.00		400.00	266.00		
3104.00	Lehrmittel	8'750.00		8'350.00	8'399.80		
3110.00	Büromaschinen und -geräte	1'700.00		3'050.00	480.00		
3150.00	Unterhalt Büromöbel und -geräte	200.00		200.00			
3171.00	Exkursionen, Schulreisen und Lager	1'410.00		1'450.00	1'282.70		
4260.00	Rückerstattungen Dritter		4'000.00		5'000.00		4'678.00
4631.00	Beiträge vom Kanton		143'200.00		155'600.00		159'308.80
212	Primarstufe II	1'637'650.00	584'200.00	1'629'730.00	572'300.00	1'685'978.59	570'543.05

Erfolgsrechnung

Budget / 6.11.2019

1.1.2020 - 31.12.2020

Erfolgsrechnung		Budget 2020	Budget 2019	Jahresrechnung 2018			
	Aufwand	Ertrag	Aufwand	Ertrag	Aufwand	Ertrag	
	Nettoergebnis		1'053'450.00		1'057'430.00	1'115'435.54	
2120	Primarstufe	1'452'430.00	584'200.00	1'476'130.00	572'300.00	1'544'354.04	570'543.05
3020.00	Löhne der Lehrpersonen	1'148'000.00		1'149'800.00		1'209'846.10	
3020.09	Rückerstattung von Lohn der Lehrpersonen					-8'759.80	
3050.00	AG-Beiträge AHV,IV,EO,ALV,FAK,Verw.kost.	88'400.00		88'540.00		91'925.35	
3052.00	AG-Beiträge Pensionskasse	115'000.00		117'990.00		116'874.40	
3052.05	AG-Beitrag an vers.-techn. Fehlbetrag	31'300.00		30'740.00		32'060.35	
3053.00	AG-Beiträge Unfall-/Krankentaggeldvers.	3'000.00		2'650.00		3'693.23	
3064.00	Überbrückungsrenten			12'600.00		53'761.05	
3103.00	Fachliteratur, Zeitschriften	2'500.00		2'500.00		2'335.60	
3104.00	Lehrmittel	49'600.00		53'900.00		38'322.86	
3110.00	Büromaschinen und -geräte	3'000.00		4'800.00		453.50	
3150.00	Unterhalt Büromöbel und -geräte	2'500.00		4'900.00			
3171.00	Exkursionen, Schulreisen und Lager	9'130.00		7'710.00		3'841.40	
4260.00	Rückerstattungen Dritter		35'000.00		30'000.00		40'134.00
4631.00	Beiträge vom Kanton		549'200.00		542'300.00		530'409.05
2122	Werken	185'220.00		153'600.00		141'624.55	
3020.00	Löhne der Lehrpersonen	144'000.00		118'400.00		111'186.80	
3050.00	AG-Beiträge AHV,IV,EO,ALV,FAK,Verw.kost.	11'090.00		9'120.00		8'497.55	
3052.00	AG-Beiträge Pensionskasse	14'200.00		11'570.00		10'007.85	
3052.05	AG-Beitrag an vers.-techn. Fehlbetrag	3'990.00		3'250.00		2'969.25	
3053.00	AG-Beiträge Unfall-/Krankentaggeldvers.	340.00		280.00		312.45	
3104.00	Lehrmittel	9'350.00		9'580.00		8'453.05	
3110.00	Büromaschinen und -geräte	850.00				197.60	
3150.00	Unterhalt Büromöbel und -geräte	1'400.00		1'400.00			
213	Sekundarstufe I	1'107'280.00		1'088'840.00		1'000'220.24	
	Nettoergebnis		1'107'280.00		1'088'840.00		1'000'220.24
2130	Sekundarschule	1'107'280.00		1'088'840.00		1'000'220.24	
3611.00	Entschädigungen an Kanton	89'280.00		81'840.00		55'800.00	
3612.11	Schulkosten Sek.+Sek. P	1'018'000.00		1'007'000.00		944'420.24	
214	Musikschulen	311'000.00	114'800.00	293'900.00	120'500.00	279'222.50	122'507.30
	Nettoergebnis		196'200.00		173'400.00		156'715.20

Erfolgsrechnung

Budget / 6.11.2019

1.1.2020 - 31.12.2020

Erfolgsrechnung		Budget 2020		Budget 2019		Jahresrechnung 2018	
		Aufwand	Ertrag	Aufwand	Ertrag	Aufwand	Ertrag
2140	Musikschule	311'000.00	114'800.00	293'900.00	120'500.00	279'222.50	122'507.30
3000.00	Löhne, Tag- u. Sitzungsgelder Beh.+Komm.	4'130.00		4'130.00		4'089.00	
3001.00	Vergütungen an Behörden und Kommissionen	2'500.00		2'600.00		2'425.00	
3020.00	Löhne der Lehrpersonen	243'100.00		226'900.00		219'684.15	
3050.00	AG-Beiträge AHV,IV,EO,ALV,FAK,Verw.kost.	19'140.00		17'900.00		16'981.00	
3052.00	AG-Beiträge Pensionskasse	21'900.00		21'170.00		20'309.90	
3052.05	AG-Beitrag an vers.-techn. Fehlbetrag	4'230.00		4'320.00		3'850.65	
3053.00	AG-Beiträge Unfall-/Krankentaggeldvers.	3'110.00		3'110.00		2'924.25	
3090.00	Aus- und Weiterbildung des Personals	1'190.00		1'170.00		571.25	
3099.00	Übriger Personalaufwand	2'000.00		2'200.00		1'699.45	
3102.00	Drucksachen, Publikationen	2'000.00		2'200.00		1'435.20	
3104.00	Lehrmittel	2'000.00		2'500.00		2'072.80	
3119.00	Anschaffung übrige nicht aktivierb. Anl.	500.00		500.00		1'211.00	
3130.11	Verbandsbeiträge	1'100.00		1'100.00		1'005.00	
3159.00	Unterhalt übrige mobile Anlagen	1'000.00		1'500.00			
3169.00	Übrige Mieten und Benützungskosten	1'100.00		1'500.00		205.70	
3170.00	Reisekosten und Spesen	1'500.00		100.00			
3199.00	Übriger Betriebsaufwand	500.00		1'000.00		758.15	
4230.00	Schulgelder		40'400.00		40'400.00		40'974.50
4631.00	Beiträge vom Kanton		74'400.00		80'100.00		81'532.80
217	Schulliegenschaften	482'530.00		477'210.00	33'300.00	482'401.76	29'655.30
	Nettoergebnis		482'530.00		443'910.00		452'746.46
2170	Schulliegenschaften	425'530.00		428'300.00	33'300.00	413'750.11	29'655.30
3010.00	Löhne Verwaltungs- und Betriebspersonal	149'300.00		147'470.00		161'966.31	
3010.09	Rückerstattung von Lohn					-10'558.00	
3050.00	AG-Beiträge AHV,IV,EO,ALV,FAK,Verw.kost.	11'500.00		11'360.00		11'507.75	
3052.00	AG-Beiträge Pensionskasse	18'000.00		17'960.00		17'719.20	
3053.00	AG-Beiträge Unfall-/Krankentaggeldvers.	1'990.00		1'970.00		2'339.35	
3090.00	Aus- und Weiterbildung des Personals	1'600.00		1'600.00		930.00	
3099.00	Übriger Personalaufwand	800.00		1'150.00		888.15	
3101.00	Betriebs-, Verbrauchsmaterial	8'600.00		8'600.00		8'425.45	
3110.00	Büromaschinen und -geräte	1'000.00		1'000.00			
3111.00	Maschinen, Geräte, Fahrzeuge	800.00		800.00		884.20	
3120.00	Ver- und Entsorgung Liegenschaften VV	18'300.00		62'000.00		54'974.50	

Erfolgsrechnung

Budget / 6.11.2019

1.1.2020 - 31.12.2020

Erfolgsrechnung		Budget 2020		Budget 2019		Jahresrechnung 2018	
		Aufwand	Ertrag	Aufwand	Ertrag	Aufwand	Ertrag
3130.00	Dienstleistungen Dritter	2'000.00		2'500.00		1'725.00	
3134.00	Sachversicherungsprämien	12'000.00		11'900.00		12'902.20	
3140.00	Unterhalt an Grundstücken	3'500.00		5'300.00		1'002.45	
3144.00	Unterhalt Hochbauten, Gebäude	19'300.00		20'500.00		38'357.75	
3151.00	Unterhalt App.,Masch.,Geräte,Fz.,Werkz.	1'500.00		3'500.00		403.00	
3153.00	Informatik-Unterhalt (Hardware)	37'000.00		37'000.00		35'345.80	
3300.00	Planmässige Abschreibungen VV	92'340.00		93'690.00		74'937.00	
3930.06	Heizkostenverrechnung Schule	46'000.00					
4240.00	Benützungsgebühren und Dienstleistungen						50.00
4260.00	Rückerstattungen Dritter						805.30
4470.00	Pacht- und Mietzinse Liegenschaften VV				10'800.00		10'800.00
4930.06	Heizkostenverrechnung Schule+Bühlhalle				8'000.00		8'000.00
4930.08	Umlage Heizkostenanteil Gemeindehaus				14'500.00		10'000.00
2171	Kindergarten Liegenschaften	57'000.00		48'910.00		68'651.65	
3101.00	Betriebs-, Verbrauchsmaterial	1'800.00		3'600.00		3'595.40	
3110.00	Büromaschinen und -geräte	1'000.00		1'000.00			
3120.00	Ver- und Entsorgung Liegenschaften VV	4'900.00		4'900.00		2'950.35	
3130.00	Dienstleistungen Dritter	1'500.00		1'500.00		2'473.00	
3134.00	Sachversicherungsprämien	2'800.00		2'810.00		2'883.35	
3140.00	Unterhalt an Grundstücken	2'000.00		2'100.00		7'525.70	
3144.00	Unterhalt Hochbauten, Gebäude	35'000.00		19'000.00		33'552.05	
3150.00	Unterhalt Büromöbel und -geräte	1'000.00		1'000.00		671.80	
3930.07	Heizkostenverrechnung Kindergarten	7'000.00		13'000.00		15'000.00	
219	Volksschule, übrige	330'750.00		322'420.00		303'222.12	
	Nettoergebnis		330'750.00		322'420.00		303'222.12
2190	Schulleitung und Schulverwaltung	282'860.00		276'250.00		266'777.62	
3010.00	Löhne Verwaltungs- und Betriebspersonal	167'800.00		162'200.00		158'815.50	
3050.00	AG-Beiträge AHV,IV,EO,ALV,FAK,Verw.kost.	12'930.00		12'500.00		12'239.10	
3052.00	AG-Beiträge Pensionskasse	21'990.00		21'990.00		20'215.80	
3053.00	AG-Beiträge Unfall-/Krankentaggeldvers.	2'240.00		2'160.00		2'375.47	
3099.00	Übriger Personalaufwand	1'000.00		600.00		269.05	
3100.00	Büromaterial	1'000.00		1'500.00		763.85	
3102.00	Drucksachen, Publikationen	11'300.00		11'600.00		8'650.90	
3103.00	Fachliteratur, Zeitschriften	100.00		100.00		145.00	

Erfolgsrechnung

Budget / 6.11.2019

1.1.2020 - 31.12.2020

Erfolgsrechnung		Budget 2020	Budget 2019	Jahresrechnung 2018			
		Aufwand	Ertrag	Aufwand	Ertrag	Aufwand	Ertrag
3130.00	Dienstleistungen Dritter	4'000.00		3'100.00		2'798.05	
3170.00	Reisekosten und Spesen	500.00		500.00		504.90	
3930.21	Int. Verr. Schulverwaltung	60'000.00		60'000.00		60'000.00	
2192	Volksschule Allgemein	25'800.00		24'300.00		14'574.50	
3090.00	Aus- und Weiterbildung des Personals	10'500.00		10'500.00		4'207.45	
3091.00	Personalwerbung	2'000.00		500.00		745.60	
3099.00	Übriger Personalaufwand	7'000.00		7'000.00		7'206.80	
3105.00	Lebensmittel	800.00		800.00		800.80	
3171.00	Exkursionen, Schulreisen und Lager	4'500.00		4'500.00		1'613.85	
3199.00	Übriger Betriebsaufwand	1'000.00		1'000.00			
2194	Schulsozialarbeit	22'090.00		21'870.00		21'870.00	
3132.00	Honorare ext. Berater, Gutachter, Fachexp.	22'090.00		21'870.00		21'870.00	
22	Sonderschulen	374'820.00	25'000.00	389'740.00	9'000.00	353'968.40	7'433.10
	Nettoergebnis		349'820.00		380'740.00		346'535.30
220	Sonderschulen	374'820.00	25'000.00	389'740.00	9'000.00	353'968.40	7'433.10
	Nettoergebnis		349'820.00		380'740.00		346'535.30
2200	Sonderschulen (inkl. ISM)	374'820.00	25'000.00	389'740.00	9'000.00	353'968.40	7'433.10
3020.00	Löhne der Lehrpersonen	20'600.00		8'860.00		6'648.70	
3020.11	Besoldung Schul-, Hausaufgabenhilfe					945.10	
3050.00	AG-Beiträge AHV, IV, EO, ALV, FAK, Verw.kost.	1'590.00		690.00		508.25	
3052.00	AG-Beiträge Pensionskasse	1'910.00		870.00		187.25	
3052.05	AG-Beitrag an vers.-techn. Fehlbetrag	970.00		290.00		177.55	
3053.00	AG-Beiträge Unfall-/Krankentaggeldvers.	50.00		30.00		20.60	
3104.00	Lehrmittel	1'500.00		1'500.00		1'130.95	
3612.00	Entschädigungen an Gemeinden+Zweckverb.	214'000.00		235'000.00		202'000.00	
3612.15	Entschädigung für Logopädie	58'200.00		70'500.00		56'350.00	
3614.00	Entschädigungen an öffentl. Unternehm.	76'000.00		72'000.00		86'000.00	
4631.00	Beiträge vom Kanton		25'000.00		9'000.00		7'433.10
3	KULTUR, SPORT UND FREIZEIT, KIRCHE	592'900.00	130'600.00	544'170.00	64'500.00	458'250.91	63'363.00
	Nettoergebnis		462'300.00		479'670.00		394'887.91

Erfolgsrechnung

Budget / 6.11.2019

1.1.2020 - 31.12.2020

Erfolgsrechnung		Budget 2020	Budget 2019	Jahresrechnung 2018			
		Aufwand	Ertrag	Aufwand	Ertrag	Aufwand	Ertrag
32	Kultur, übrige	23'300.00		20'800.00		19'065.95	
	Nettoergebnis		23'300.00		20'800.00		19'065.95
329	Kultur, übrige	23'300.00		20'800.00		19'065.95	
	Nettoergebnis		23'300.00		20'800.00		19'065.95
3290	Kultur, übrige	23'300.00		20'800.00		19'065.95	
3170.00	Reisekosten und Spesen	5'800.00		3'300.00		3'940.95	
3636.00	Beiträge an private Org. ohne Erwerbszw.	17'500.00		17'500.00		15'125.00	
33	Medien	44'000.00	16'000.00	44'000.00	15'000.00	47'236.90	16'000.00
	Nettoergebnis		28'000.00		29'000.00		31'236.90
332	Massenmedien (allgemein)	44'000.00	16'000.00	44'000.00	15'000.00	47'236.90	16'000.00
	Nettoergebnis		28'000.00		29'000.00		31'236.90
3320	Massenmedien	44'000.00		44'000.00		47'236.90	
3102.11	Däniker-Spate	44'000.00		44'000.00		47'236.90	
3321	Antennen- u. Kabelanlagen (Gemeindebetrieb)		16'000.00		15'000.00		16'000.00
4450.00	Erträge aus Darlehen VV		16'000.00		15'000.00		16'000.00
34	Sport und Freizeit	525'600.00	114'600.00	479'370.00	49'500.00	391'948.06	47'363.00
	Nettoergebnis		411'000.00		429'870.00		344'585.06
341	Sport	517'870.00	114'500.00	475'170.00	49'000.00	391'787.21	47'363.00
	Nettoergebnis		403'370.00		426'170.00		344'424.21
3410	Sport	17'850.00	4'500.00	12'750.00		12'684.20	
3101.00	Betriebs-, Verbrauchsmaterial	1'400.00		1'400.00		1'334.20	
3199.15	Aufwand schweiz.bewegt	5'100.00					
3636.12	Beiträge an Sportvereine	11'350.00		11'350.00		11'350.00	
4309.15	Ertrag schweiz.bewegt		4'500.00				
3414	Sportplätze	92'970.00		65'460.00		59'597.80	
3101.00	Betriebs-, Verbrauchsmaterial	10'900.00		10'900.00		9'428.75	
3111.00	Maschinen, Geräte, Fahrzeuge	4'500.00		2'000.00		1'395.00	

Erfolgsrechnung

Budget / 6.11.2019

1.1.2020 - 31.12.2020

Erfolgsrechnung		Budget 2020		Budget 2019		Jahresrechnung 2018	
		Aufwand	Ertrag	Aufwand	Ertrag	Aufwand	Ertrag
3120.00	Ver- und Entsorgung Liegenschaften VV	16'500.00		16'500.00		9'542.65	
3134.00	Sachversicherungsprämien	270.00		260.00		262.65	
3140.00	Unterhalt an Grundstücken	39'500.00		14'500.00		14'238.15	
3151.00	Unterhalt App.,Masch.,Geräte,Fz.,Werkz.	1'300.00		1'300.00		1'730.60	
3930.35	Int. Verr. Bauamt Sportplatz	20'000.00		20'000.00		23'000.00	
3416	Sporthallen/Mehrzweckhallen	407'050.00	110'000.00	396'960.00	49'000.00	319'505.21	47'363.00
3010.00	Löhne Verwaltungs- und Betriebspersonal	141'000.00		144'580.00		142'068.21	
3050.00	AG-Beiträge AHV,IV,EO,ALV,FAK,Verw.kost.	10'860.00		11'140.00		10'115.25	
3052.00	AG-Beiträge Pensionskasse	11'090.00		15'240.00		15'372.00	
3053.00	AG-Beiträge Unfall-/Krankentaggeldvers.	1'880.00		1'930.00		2'125.05	
3099.00	Übriger Personalaufwand	700.00		1'580.00		1'010.45	
3101.00	Betriebs-, Verbrauchsmaterial	20'600.00		19'400.00		17'485.75	
3111.00	Maschinen, Geräte, Fahrzeuge	800.00		1'000.00		2'612.75	
3113.00	Hardware	500.00					
3119.00	Anschaffung übrige nicht aktivierb. Anl.	1'000.00		1'500.00		1'370.70	
3120.00	Ver- und Entsorgung Liegenschaften VV	65'500.00		53'000.00		50'052.85	
3130.00	Dienstleistungen Dritter	1'920.00		1'920.00		1'860.75	
3134.00	Sachversicherungsprämien	10'350.00		10'390.00		11'828.65	
3144.00	Unterhalt Hochbauten, Gebäude	79'000.00		66'000.00		49'378.90	
3151.00	Unterhalt App.,Masch.,Geräte,Fz.,Werkz.	5'500.00		5'500.00		4'979.90	
3159.00	Unterhalt übrige mobile Anlagen	300.00		300.00		348.70	
3192.00	Abgeltung von Rechten	1'500.00		930.00		895.30	
3300.00	Planmässige Abschreibungen VV	54'550.00		54'550.00			
3930.06	Heizkostenverrechnung Schule			8'000.00		8'000.00	
4240.00	Benützungsgebühren und Dienstleistungen		12'000.00		11'000.00		12'969.10
4260.00	Rückerstattungen Dritter						1'393.90
4930.06	Heizkostenverrechnung Schule+Bühlhalle		46'000.00				
4930.07	Heizkostenverrechnung Kindergarten		7'000.00		13'000.00		15'000.00
4930.08	Umlage Heizkostenanteil Gemeindehaus		25'000.00				
4930.09	Int. Verr. Abwart Gemeindehaus		20'000.00		25'000.00		18'000.00
342	Freizeit	7'730.00	100.00	4'200.00	500.00	160.85	
	Nettoergebnis		7'630.00		3'700.00		160.85
3420	Freizeit (Spielplatz,Feuerstellen,Bänke)	5'730.00	100.00	1'200.00	500.00	160.85	
3134.00	Sachversicherungsprämien	30.00				20.85	

Erfolgsrechnung

Budget / 6.11.2019

1.1.2020 - 31.12.2020

Erfolgsrechnung		Budget 2020	Budget 2019	Jahresrechnung 2018		
	Aufwand	Ertrag	Aufwand	Ertrag	Aufwand	Ertrag
3140.00	Unterhalt an Grundstücken	5'500.00		1'000.00	140.00	
3151.00	Unterhalt App.,Masch.,Geräte,Fz.,Werkz.	200.00		200.00		
4240.00	Benützungsgebühren und Dienstleistungen		100.00		500.00	
3429	Übrige Freizeitgestaltung	2'000.00		3'000.00		
3637.00	Beiträge an private Haushalte	2'000.00		3'000.00		
4	GESUNDHEIT	517'110.00	5'000.00	337'900.00	5'000.00	327'368.00
	Nettoergebnis		512'110.00		332'900.00	323'894.45
41	Spitäler, Kranken- und Pflegeheime	346'200.00		168'850.00	164'076.25	
	Nettoergebnis		346'200.00		168'850.00	164'076.25
412	Alters-, Kranken und Pflegeheime	346'200.00		168'850.00	164'076.25	
	Nettoergebnis		346'200.00		168'850.00	164'076.25
4120	Alters-, Kranken- und Pflegeheime	346'200.00		168'850.00	164'076.25	
3130.11	Verbandsbeiträge	1'400.00		1'400.00	1'400.00	
3632.12	Pflegekostenfinanzierung	344'800.00		167'450.00	162'676.25	
42	Ambulante Krankenpflege	89'250.00		89'200.00	87'120.70	
	Nettoergebnis		89'250.00		89'200.00	87'120.70
421	Ambulante Krankenpflege	89'250.00		89'200.00	87'120.70	
	Nettoergebnis		89'250.00		89'200.00	87'120.70
4210	Ambulante Krankenpflege	89'250.00		89'200.00	87'120.70	
3099.00	Übriger Personalaufwand	600.00		600.00	325.90	
3636.16	Beiträge an Spitex etc.	88'650.00		88'600.00	86'794.80	
43	Gesundheitsprävention	81'660.00	5'000.00	79'850.00	5'000.00	3'473.55
	Nettoergebnis		76'660.00		74'850.00	72'697.50
431	Alkohol- und Drogenmissbrauch	48'600.00		47'450.00	46'786.35	
	Nettoergebnis		48'600.00		47'450.00	46'786.35
4310	Alkohol- und Drogenmissbrauch	48'600.00		47'450.00	46'786.35	

Erfolgsrechnung

Budget / 6.11.2019

1.1.2020 - 31.12.2020

Erfolgsrechnung		Budget 2020	Budget 2019	Jahresrechnung 2018		
	Aufwand	Ertrag	Aufwand	Ertrag	Aufwand	Ertrag
3636.13	Beiträge an Suchthilfe	48'600.00		47'450.00		46'786.35
433	Schulgesundheitsdienst	32'210.00	5'000.00	31'550.00	5'000.00	28'538.25
	Nettoergebnis		27'210.00		26'550.00	25'064.70
4330	Schulgesundheitsdienst	32'210.00	5'000.00	31'550.00	5'000.00	28'538.25
3010.00	Löhne Verwaltungs- und Betriebspersonal	12'300.00		12'210.00		10'278.45
3050.00	AG-Beiträge AHV,IV,EO,ALV,FAK,Verw.kost.	930.00		940.00		710.75
3053.00	AG-Beiträge Unfall-/Krankentaggeldvers.	120.00		120.00		104.15
3102.00	Drucksachen, Publikationen	160.00		150.00		154.70
3106.00	Medizinisches Material	100.00		100.00		63.55
3136.00	Honorare privatärztlicher Tätigkeit	12'600.00		12'530.00		10'792.50
3637.11	Beiträge an Kieferorthopädie	6'000.00		5'500.00		6'434.15
4637.11	Elternbeiträge Schulzahnpflege		5'000.00		5'000.00	3'473.55
434	Lebensmittelkontrolle	850.00		850.00		846.45
	Nettoergebnis		850.00		850.00	846.45
4340	Lebensmittelkontrolle	850.00		850.00		846.45
3612.13	Entschädigung für Pilzkontrolle	850.00		850.00		846.45
5	SOZIALE SICHERHEIT	2'235'060.00		2'340'560.00		2'198'653.20
	Nettoergebnis		2'235'060.00		2'340'560.00	2'198'653.20
51	Krankheit und Unfall			750.00		-546.00
	Nettoergebnis				750.00	546.00
512	Prämienverbilligungen			750.00		-546.00
	Nettoergebnis				750.00	546.00
5120	Prämienverbilligungen			750.00		-546.00
3637.12	Beiträge an Kinderkrankenkasernenprämien			750.00		-546.00
52	Invalidität	1'000.00		348'500.00		358'543.55
	Nettoergebnis		1'000.00		348'500.00	358'543.55
522	Ergänzungsleistungen IV			347'500.00		357'743.55

Erfolgsrechnung

Budget / 6.11.2019

1.1.2020 - 31.12.2020

Erfolgsrechnung		Budget 2020	Budget 2019	Jahresrechnung 2018	
		Aufwand	Ertrag	Aufwand	Ertrag
	Nettoergebnis			347'500.00	357'743.55
5220	Ergänzungsleistungen IV			347'500.00	357'743.55
3611.00	Entschädigungen an Kanton			12'550.00	12'205.25
3631.00	Beiträge an Kanton			334'950.00	345'538.30
523	Invalidenheime	1'000.00		1'000.00	800.00
	Nettoergebnis		1'000.00	1'000.00	800.00
5230	Invalidität	1'000.00		1'000.00	800.00
3636.11	Beiträge und Vergabungen	1'000.00		1'000.00	800.00
53	Alter + Hinterlassene	953'650.00		454'500.00	453'299.30
	Nettoergebnis		953'650.00	454'500.00	453'299.30
532	Ergänzungsleistungen AHV	931'750.00		446'600.00	433'365.40
	Nettoergebnis		931'750.00	446'600.00	433'365.40
5320	Ergänzungsleistungen AHV	931'750.00		446'600.00	433'365.40
3611.00	Entschädigungen an Kanton	38'300.00		19'550.00	18'948.30
3631.00	Beiträge an Kanton	893'450.00		427'050.00	414'417.10
535	Leistungen an das Alter	21'900.00		7'900.00	19'933.90
	Nettoergebnis		21'900.00	7'900.00	19'933.90
5350	Leistungen an das Alter	21'900.00		7'900.00	19'933.90
3199.13	Seniorenachmittag/-ausflug	21'000.00		7'000.00	19'033.90
3636.00	Beiträge an private Org. ohne Erwerbszw.	900.00		900.00	900.00
54	Familie und Jugend	92'910.00		90'810.00	90'921.15
	Nettoergebnis		92'910.00	90'810.00	90'921.15
543	Alimentenbevorschussung und -inkasso	45'750.00		44'650.00	47'054.85
	Nettoergebnis		45'750.00	44'650.00	47'054.85
5430	Alimentenbevorschussung und -inkasso	45'750.00		44'650.00	47'054.85
3632.00	Beiträge an Gemeinden und Zweckverbände	45'750.00		44'650.00	47'054.85

Erfolgsrechnung

Budget / 6.11.2019

1.1.2020 - 31.12.2020

Erfolgsrechnung		Budget 2020	Budget 2019	Jahresrechnung 2018			
		Aufwand	Ertrag	Aufwand	Ertrag	Aufwand	Ertrag
544	Jugendschutz	1'650.00		1'650.00			
	Nettoergebnis		1'650.00		1'650.00		
5440	Jugendschutz (allgemein)	1'650.00		1'650.00			
3632.00	Beiträge an Gemeinden und Zweckverbände	1'650.00		1'650.00			
545	Leistungen an Familien	45'510.00		44'510.00		43'866.30	
	Nettoergebnis		45'510.00		44'510.00		43'866.30
5450	Leistungen an Familien (allgemein)	27'750.00		26'750.00		26'106.30	
3632.00	Beiträge an Gemeinden und Zweckverbände	19'750.00		18'900.00		18'378.25	
3636.00	Beiträge an private Org. ohne Erwerbszw.	8'000.00		7'850.00		7'728.05	
5451	Kinderkrippen und Kinderhorte	17'760.00		17'760.00		17'760.00	
3636.00	Beiträge an private Org. ohne Erwerbszw.	17'760.00		17'760.00		17'760.00	
57	Sozialhilfe und Asylwesen	1'182'500.00		1'441'000.00		1'296'435.20	
	Nettoergebnis		1'182'500.00		1'441'000.00		1'296'435.20
572	Wirtschaftliche Hilfe	1'178'720.00		1'437'220.00		1'293'924.35	
	Nettoergebnis		1'178'720.00		1'437'220.00		1'293'924.35
5720	Gesetzliche wirtsch. Hilfe/Sozialhilfe	1'173'100.00		1'431'650.00		1'291'989.30	
3612.17	Entsch. SRUN (Sozialadministration)	168'550.00		149'200.00		138'996.30	
3632.00	Beiträge an Gemeinden und Zweckverbände	81'050.00		110'150.00		67'936.10	
3632.13	Beitrag SRUN (Sozialhilfe/Lastenausgl.)	923'500.00		1'172'300.00		1'085'056.90	
5721	Freiwillige wirtschaftliche Hilfe	5'620.00		5'570.00		1'935.05	
3636.00	Beiträge an private Org. ohne Erwerbszw.	3'700.00		3'650.00		-277.95	
3636.15	Allg. soziale und gemeinn. Beiträge	1'920.00		1'920.00		2'213.00	
579	Fürsorge, übrige	3'780.00		3'780.00		2'510.85	
	Nettoergebnis		3'780.00		3'780.00		2'510.85
5790	Fürsorge, übrige (Komm.Gesells.+Gesund.)	3'780.00		3'780.00		2'510.85	
3001.00	Vergütungen an Behörden und Kommissionen	1'250.00		1'250.00		800.00	

Erfolgsrechnung

Budget / 6.11.2019

1.1.2020 - 31.12.2020

Erfolgsrechnung		Budget 2020	Budget 2019	Jahresrechnung 2018		
	Aufwand	Ertrag	Aufwand	Ertrag	Aufwand	Ertrag
3053.00	AG-Beiträge Unfall-/Krankentaggeldvers.	30.00		30.00		7.90
3099.00	Übriger Personalaufwand	500.00		500.00		173.00
3102.00	Drucksachen, Publikationen	1'000.00		1'000.00		1'091.15
3199.00	Übriger Betriebsaufwand	1'000.00		1'000.00		438.80
59	Soziale Wohlfahrt, übrige	5'000.00		5'000.00		
	Nettoergebnis		5'000.00		5'000.00	
592	Hilfsaktionen im Inland	5'000.00		5'000.00		
	Nettoergebnis		5'000.00		5'000.00	
5920	Hilfsaktionen im Inland	5'000.00		5'000.00		
3636.00	Beiträge an private Org. ohne Erwerbszw.	5'000.00		5'000.00		
6	VERKEHR	1'093'110.00	181'700.00	1'101'500.00	184'300.00	1'002'241.25
	Nettoergebnis		911'410.00		917'200.00	198'830.65
61	Strassenverkehr	833'510.00	129'700.00	827'700.00	130'300.00	750'880.25
	Nettoergebnis		703'810.00		697'400.00	146'149.65
613	Kantonsstrassen	5'720.00		15'060.00		18'753.70
	Nettoergebnis		5'720.00		15'060.00	18'753.70
6130	Kantonsstrassen, übrige	5'720.00		15'060.00		18'753.70
3631.00	Beiträge an Kanton			8'800.00		13'041.70
3660.00	Planmässige Abschr. Investitionsbeiträge	5'720.00		6'260.00		5'712.00
615	Gemeindestrassen	827'790.00	129'700.00	812'640.00	130'300.00	732'126.55
	Nettoergebnis		698'090.00		682'340.00	146'149.65
6150	Gemeindestrassen	361'290.00	500.00	330'490.00	500.00	284'999.50
3101.00	Betriebs-, Verbrauchsmaterial	4'000.00		4'000.00		3'995.25
3120.00	Ver- und Entsorgung Liegenschaften VV	44'000.00		44'000.00		41'458.40
3131.00	Planungen und Projektierungen Dritter	31'000.00		14'000.00		
3134.00	Sachversicherungsprämien	2'340.00		2'340.00		938.85
3141.00	Unterhalt Strassen / Verkehrswege	91'000.00		87'000.00		103'729.20
3141.11	Unterhalt Strassenbeleuchtung	58'000.00		58'000.00		53'508.55

Erfolgsrechnung

Budget / 6.11.2019

1.1.2020 - 31.12.2020

Erfolgsrechnung		Budget 2020	Budget 2019	Jahresrechnung 2018		
	Aufwand	Ertrag	Aufwand	Ertrag	Aufwand	Ertrag
3141.12	Strassenreinigung mit Maschine	35'000.00		35'000.00		37'399.65
3199.12	MWST interne Verrechnungen	6'200.00		5'750.00		3'100.00
3300.00	Planmässige Abschreibungen VV	9'350.00				609.60
3990.01	Interne Verr. Strassenentwässerung	80'400.00		80'400.00		40'260.00
4260.00	Rückerstattungen Dritter		500.00		500.00	7'084.35
6151	Parkieranlagen	540.00		540.00		538.20
3160.00	Miete und Pacht Liegenschaften	540.00		540.00		538.20
6152	Winterdienst	12'700.00	1'400.00	12'300.00	2'000.00	8'935.00
3101.00	Betriebs-, Verbrauchsmaterial	8'600.00		8'200.00		7'925.00
3141.00	Unterhalt Strassen / Verkehrswege	3'000.00		3'000.00		660.00
3151.00	Unterhalt App.,Masch.,Geräte,Fz.,Werkz.	1'100.00		1'100.00		350.00
4250.00	Verkäufe		1'000.00		1'500.00	1'053.00
4260.00	Rückerstattungen Dritter		400.00		500.00	375.00
6153	Werkhof	453'260.00	127'800.00	469'310.00	127'800.00	437'653.85
3010.00	Löhne Verwaltungs- und Betriebspersonal	302'000.00		311'000.00		301'008.05
3010.09	Rückerstattung von Lohn					-475.15
3050.00	AG-Beiträge AHV,IV,EO,ALV,FAK,Verw.kost.	23'260.00		23'950.00		22'875.05
3052.00	AG-Beiträge Pensionskasse	34'590.00		34'380.00		33'822.00
3053.00	AG-Beiträge Unfall-/Krankentaggeldvers.	10'400.00		10'050.00		10'451.05
3090.00	Aus- und Weiterbildung des Personals	4'400.00		4'000.00		4'560.85
3099.00	Übriger Personalaufwand	1'800.00		2'600.00		1'885.25
3101.00	Betriebs-, Verbrauchsmaterial	7'900.00		8'300.00		6'872.25
3101.11	Treibstoffe	7'000.00		7'000.00		6'419.20
3111.00	Maschinen, Geräte, Fahrzeuge	5'500.00		3'100.00		4'120.85
3113.00	Hardware	500.00		1'000.00		
3120.00	Ver- und Entsorgung Liegenschaften VV	9'800.00		8'400.00		8'396.25
3130.00	Dienstleistungen Dritter	1'630.00		1'630.00		1'876.15
3134.00	Sachversicherungsprämien	4'310.00		4'570.00		4'821.70
3137.00	Steuern und Abgaben	2'600.00		1'930.00		1'749.00
3140.00	Unterhalt an Grundstücken	2'450.00		4'400.00		168.95
3144.00	Unterhalt Hochbauten, Gebäude	3'700.00		11'000.00		7'471.65
3151.00	Unterhalt App.,Masch.,Geräte,Fz.,Werkz.	5'000.00		4'500.00		5'857.25
3151.11	Fahrzeugunterhalt	18'500.00		19'000.00		15'605.50
3170.00	Reisekosten und Spesen	500.00		500.00		168.00

Erfolgsrechnung

Budget / 6.11.2019

1.1.2020 - 31.12.2020

Erfolgsrechnung		Budget 2020	Budget 2019	Jahresrechnung 2018		
	Aufwand	Ertrag	Aufwand	Ertrag	Aufwand	Ertrag
3300.00	Planmässige Abschreibungen VV	7'420.00		8'000.00		
4260.00	Rückerstattungen Dritter					7'837.30
4470.00	Pacht- und Mietzinse Liegenschaften VV		7'800.00		7'800.00	7'800.00
4930.35	Int. Verr. Bauamt Sportplatz		20'000.00		20'000.00	23'000.00
4930.74	Int. Verr. Bauamt Friedhof		25'000.00		25'000.00	24'000.00
4930.90	Int. Verr. Brunnenmeister		60'000.00		60'000.00	60'000.00
4930.91	Int. Verr. Bauamt Abwasserbeseitigung		10'000.00		10'000.00	10'000.00
4930.92	Int. Verr. Bauamt Abfallbeseitigung		5'000.00		5'000.00	5'000.00
62	Öffentlicher Verkehr	259'600.00	52'000.00	273'800.00	54'000.00	52'681.00
	Nettoergebnis		207'600.00		219'800.00	198'680.00
629	Öffentlicher Verkehr, übriger	259'600.00	52'000.00	273'800.00	54'000.00	52'681.00
	Nettoergebnis		207'600.00		219'800.00	198'680.00
6290	Öffentlicher Verkehr, übriger	259'600.00	52'000.00	273'800.00	54'000.00	52'681.00
3101.13	GA-Tageskarten	56'000.00		56'000.00		56'000.00
3631.00	Beiträge an Kanton	198'000.00		211'700.00		189'265.00
3634.00	Beiträge an öffentliche Unternehmungen	5'600.00		6'100.00		6'096.00
4250.00	Verkäufe		52'000.00		54'000.00	52'681.00
7	UMWELTSCHUTZ UND RAUMORDNUNG	1'434'220.00	1'269'420.00	1'501'240.00	1'312'640.00	1'194'427.70
	Nettoergebnis		164'800.00		188'600.00	190'514.25
71	Wasserversorgung	500'200.00	498'200.00	470'160.00	468'160.00	470'581.75
	Nettoergebnis		2'000.00		2'000.00	865.25
710	Wasserversorgung	500'200.00	498'200.00	470'160.00	468'160.00	470'581.75
	Nettoergebnis		2'000.00		2'000.00	865.25
7100	Wasserversorgung (allgemein)	2'000.00		2'000.00		865.25
3120.00	Ver- und Entsorgung Liegenschaften VV	2'000.00		2'000.00		865.25
7101	Wasserversorgung SF	498'200.00	498'200.00	468'160.00	468'160.00	470'581.75
3090.01	Aus- und Weiterbildung des Personals	3'400.00		1'400.00		
3100.01	Büromaterial	300.00		500.00		121.80
3101.01	Betriebs-, Verbrauchsmaterial	500.00		500.00		505.70

Erfolgsrechnung

Budget / 6.11.2019

1.1.2020 - 31.12.2020

Erfolgsrechnung		Budget 2020		Budget 2019		Jahresrechnung 2018	
		Aufwand	Ertrag	Aufwand	Ertrag	Aufwand	Ertrag
3101.12	Treibstoffe	800.00		800.00		777.15	
3102.01	Drucksachen, Publikationen	270.00		270.00		68.40	
3111.01	Maschinen, Geräte, Fahrzeuge	8'400.00		4'200.00		1'015.00	
3120.01	Ver- und Entsorgung Liegenschaften VV	39'000.00		39'000.00		37'912.80	
3130.01	Dienstleistungen Dritter	6'900.00		1'860.00		1'888.10	
3130.11	Verbandsbeiträge	1'600.00		1'600.00		1'153.95	
3131.01	Planungen und Projektierungen Dritter	66'000.00		40'000.00		14'397.00	
3132.01	Honorare ext. Berater, Gutachter, Fachexp.	4'700.00		3'200.00		3'860.80	
3133.01	Informatik-Nutzungsaufwand	800.00		800.00		1'200.00	
3134.00	Sachversicherungsprämien	2'630.00		2'710.00		2'435.15	
3137.00	Steuern und Abgaben	320.00		320.00		316.00	
3143.01	Unterhalt übrige Tiefbauten	100'000.00		110'000.00		127'680.75	
3144.01	Unterhalt Hochbauten, Gebäude	4'000.00		3'500.00		9'100.35	
3151.01	Unterhalt App., Masch., Geräte, Fz., Werkz.	26'200.00		27'200.00		23'759.80	
3192.00	Abgeltung von Rechten	12'780.00		11'000.00		12'155.75	
3199.12	MWST interne Verrechnungen	1'500.00		2'200.00		14'061.95	
3300.01	Planmässige Abschreibungen Wasservers.	12'560.00		9'180.00		253.40	
3510.10	Einlage Werterhalt	103'040.00		106'420.00		115'347.00	
3612.01	Entsch. Betrieb Reservoir Gulachen	7'500.00		6'500.00		7'570.90	
3930.70	Int. Verr. Verwaltung Wasserversorgung	20'000.00		20'000.00		20'000.00	
3930.80	Int. Verr. Verwaltung BV/BK	15'000.00		15'000.00		15'000.00	
3930.90	Int. Verr. Brunnenmeister	60'000.00		60'000.00		60'000.00	
4240.01	Benützungsgebühren und Dienstleistungen		226'000.00		205'000.00		230'160.10
4240.11	Wasserverkäufe an Walterswil		18'560.00		18'000.00		18'897.60
4260.01	Rückerstattungen Dritter		4'200.00		3'800.00		9'501.25
4510.00	Entnahmen aus Spez.finanzeierungen des EK		156'670.00		147'800.00		164'206.80
4510.10	Entnahme Werterhalt		12'560.00		9'180.00		253.00
4631.01	Beiträge vom Kanton						2'790.00
4940.01	Int. Verr. Zinsen+Finanzaufwand Wasser		210.00		4'380.00		4'773.00
4990.02	Interne Verrechnung Hydrantenentsch.		80'000.00		80'000.00		40'000.00
72	Abwasserbeseitigung	536'800.00	536'800.00	606'760.00	606'760.00	495'463.60	495'463.60
720	Abwasserbeseitigung	536'800.00	536'800.00	606'760.00	606'760.00	495'463.60	495'463.60
7201	Abwasserbeseitigung SF	536'800.00	536'800.00	606'760.00	606'760.00	495'463.60	495'463.60
3120.02	Ver- und Entsorgung Liegenschaften VV	500.00		500.00		477.30	

Erfolgsrechnung

Budget / 6.11.2019

1.1.2020 - 31.12.2020

Erfolgsrechnung		Budget 2020		Budget 2019		Jahresrechnung 2018	
		Aufwand	Ertrag	Aufwand	Ertrag	Aufwand	Ertrag
3130.02	Dienstleistungen Abwasser	11'000.00		11'000.00			
3131.02	Planungen und Projektierungen Dritter	16'000.00		43'500.00		16'883.65	
3133.02	Informatik-Nutzungsaufwand	800.00		800.00		1'200.00	
3134.00	Sachversicherungsprämien	70.00		70.00		25.05	
3143.02	Unterhalt übrige Tiefbauten	17'000.00		17'000.00		20'080.80	
3199.12	MWST interne Verrechnungen	21'750.00		21'790.00		893.05	
3300.02	Planmässige Abschr. Abwasserbeseitigung	9'160.00		10'280.00		203.30	
3510.00	Einlagen in Spezialfinanzierungen EK	11'580.00				8'673.78	
3510.10	Einlage Werterhalt	124'940.00		123'820.00		133'891.00	
3612.02	Entschädigungen an ZAS	289'000.00		343'000.00		278'135.67	
3930.71	Int. Verr. Verwaltung Abwasserbeseitig.	15'000.00		15'000.00		15'000.00	
3930.81	Int. Verr. Verwaltung BV/WUK	10'000.00		10'000.00		10'000.00	
3930.91	Int. Verr. Bauamt Abwasserbeseitigung	10'000.00		10'000.00		10'000.00	
4240.02	Benützungsgebühren und Dienstleistungen		265'000.00		250'000.00		265'428.85
4240.12	ARA-Flächengebühren		182'000.00		182'000.00		182'715.75
4510.00	Entnahmen aus Spez.finanzeungen des EK				77'800.00		
4510.10	Entnahme Werterhalt		9'160.00		10'280.00		203.00
4940.02	Int. Verr. Zinsen+Finanzaufwand Abwasser		240.00		6'280.00		6'856.00
4990.01	Interne Verrechnung Strassenentwässerung		80'400.00		80'400.00		40'260.00
73	Abfallbeseitigung	228'670.00	225'020.00	232'870.00	229'220.00	224'049.60	220'486.35
	Nettoergebnis		3'650.00		3'650.00		3'563.25
730	Abfallbeseitigung	228'670.00	225'020.00	232'870.00	229'220.00	224'049.60	220'486.35
	Nettoergebnis		3'650.00		3'650.00		3'563.25
7300	Abfallbeseitigung (allgemein)	3'650.00		3'650.00		3'563.25	
3631.11	Beitrag Entsorgung tierische Abfälle	2'500.00		2'500.00		2'446.85	
3632.14	Beitrag Notschlachtlokal	1'150.00		1'150.00		1'116.40	
7301	Abfallbeseitigung SF	225'020.00	225'020.00	229'220.00	229'220.00	220'486.35	220'486.35
3101.03	Betriebs-, Verbrauchsmaterial	1'300.00		1'220.00		1'213.50	
3102.03	Drucksachen, Publikationen	3'500.00		3'000.00		2'683.35	
3130.03	Dienstleistungen Dritter	9'000.00		9'000.00		8'671.00	
3130.73	Häcksleraktion	5'500.00		6'000.00		4'959.55	
3130.79	Kehrrichtabfuhr inkl. Grüngut	130'000.00		130'000.00		120'562.75	
3130.80	Entsorgung Grüngut	40'000.00		40'000.00		36'273.00	

Erfolgsrechnung

Budget / 6.11.2019

1.1.2020 - 31.12.2020

Erfolgsrechnung		Budget 2020		Budget 2019		Jahresrechnung 2018	
		Aufwand	Ertrag	Aufwand	Ertrag	Aufwand	Ertrag
3130.81	Sammlung Altpapier	6'000.00		7'000.00		5'082.30	
3130.84	Altglas beim Sammelplatz	2'500.00		2'500.00		1'889.85	
3130.86	Alteisen beim Sammelplatz	200.00		200.00		123.50	
3130.87	Sondermüllsammlung			5'000.00			
3199.12	MWST interne Verrechnungen			300.00			
3510.00	Einlagen in Spezialfinanzierungen EK	2'020.00				14'027.55	
3930.72	Int. Verr. Verwaltung Abfallbeseitigung	10'000.00		10'000.00		10'000.00	
3930.82	Int. Verr. Verwaltung BV/WUK	10'000.00		10'000.00		10'000.00	
3930.92	Int. Verr. Bauamt Abfallbeseitigung	5'000.00		5'000.00		5'000.00	
4240.75	Kehrichtgrundgebühren		150'000.00		150'000.00		144'219.45
4240.76	Erlös Grüngutvignetten		70'000.00		70'000.00		69'348.40
4250.03	Verkäufe		2'000.00		2'000.00		2'759.80
4510.00	Entnahmen aus Spez.finanzeungen des EK				3'400.00		
4636.00	Beiträge von priv. Org. ohne Erwerbszw.				3'500.00		
4636.03	Beiträge von priv. Org. ohne Erwerbszw.		3'000.00				3'784.70
4940.03	Int. Verr. Zinsen+Finanzaufwand Abfall		20.00		320.00		374.00
74	Verbauungen	16'080.00	2'400.00	13'080.00	1'500.00	8'372.25	2'496.00
	Nettoergebnis		13'680.00		11'580.00		5'876.25
741	Gewässerverbauungen	16'080.00	2'400.00	13'080.00	1'500.00	8'372.25	2'496.00
	Nettoergebnis		13'680.00		11'580.00		5'876.25
7410	Gewässerverbauungen	16'080.00	2'400.00	13'080.00	1'500.00	8'372.25	2'496.00
3142.00	Unterhalt Wasserbau	6'000.00		3'000.00		399.30	
3660.00	Planmässige Abschr. Investitionsbeiträge	10'080.00		10'080.00		7'972.95	
4631.00	Beiträge vom Kanton		2'400.00		1'500.00		2'496.00
75	Arten- und Landschaftsschutz	11'500.00		12'700.00		15'486.05	
	Nettoergebnis		11'500.00		12'700.00		15'486.05
750	Arten- und Landschaftsschutz	11'500.00		12'700.00		15'486.05	
	Nettoergebnis		11'500.00		12'700.00		15'486.05
7500	Arten- und Landschaftsschutz	11'500.00		12'700.00		15'486.05	
3631.00	Beiträge an Kanton	10'000.00		10'000.00		14'001.55	
3634.00	Beiträge an öffentliche Unternehmungen	1'500.00		2'700.00		1'484.50	

Erfolgsrechnung

Budget / 6.11.2019

1.1.2020 - 31.12.2020

Erfolgsrechnung		Budget 2020	Budget 2019	Jahresrechnung 2018			
		Aufwand	Ertrag	Aufwand	Ertrag	Aufwand	Ertrag
77	Übriger Umweltschutz	81'930.00	7'000.00	67'630.00	7'000.00	56'678.60	5'400.00
	Nettoergebnis		74'930.00		60'630.00		51'278.60
771	Friedhof und Bestattung	81'930.00	7'000.00	67'630.00	7'000.00	56'678.60	5'400.00
	Nettoergebnis		74'930.00		60'630.00		51'278.60
7710	Friedhof und Bestattung (allgemein)	81'930.00	7'000.00	67'630.00	7'000.00	56'678.60	5'400.00
3010.00	Löhne Verwaltungs- und Betriebspersonal	1'140.00		1'140.00		1'126.00	
3053.00	AG-Beiträge Unfall-/Krankentaggeldvers.	20.00		20.00		11.40	
3101.00	Betriebs-, Verbrauchsmaterial	300.00		300.00		68.40	
3111.00	Maschinen, Geräte, Fahrzeuge	1'800.00		300.00		850.00	
3120.00	Ver- und Entsorgung Liegenschaften VV	4'500.00		5'000.00		3'155.15	
3130.00	Dienstleistungen Dritter	28'000.00		28'000.00		23'854.40	
3134.00	Sachversicherungsprämien	370.00		370.00		387.75	
3140.00	Unterhalt an Grundstücken	6'300.00		6'500.00		3'139.20	
3144.00	Unterhalt Hochbauten, Gebäude	14'000.00		500.00		86.30	
3151.00	Unterhalt App.,Masch.,Geräte,Fz.,Werkz.	500.00		500.00			
3930.74	Int. Verr. Bauamt Friedhof	25'000.00		25'000.00		24'000.00	
4240.00	Benützungsgebühren und Dienstleistungen		7'000.00		7'000.00		5'400.00
79	Raumordnung	59'040.00		98'040.00		113'444.85	
	Nettoergebnis		59'040.00		98'040.00		113'444.85
790	Raumordnung	59'040.00		98'040.00		113'444.85	
	Nettoergebnis		59'040.00		98'040.00		113'444.85
7900	Raumordnung (allgemein)	59'040.00		98'040.00		113'444.85	
3131.00	Planungen und Projektierungen Dritter	11'000.00		50'000.00		65'408.85	
3320.00	Planmässige Abschr. immaterielle Anlagen	48'040.00		48'040.00		48'036.00	
8	VOLKSWIRTSCHAFT	42'560.00	339'000.00	26'360.00	342'670.00	17'051.10	339'975.33
	Nettoergebnis	296'440.00		316'310.00		322'924.23	
81	Landwirtschaft	3'060.00		2'360.00		2'797.10	
	Nettoergebnis		3'060.00		2'360.00		2'797.10

Erfolgsrechnung

Budget / 6.11.2019

1.1.2020 - 31.12.2020

Erfolgsrechnung		Budget 2020	Budget 2019	Jahresrechnung 2018			
		Aufwand	Ertrag	Aufwand	Ertrag	Aufwand	Ertrag
812	Landwirtschaftliche Strukturverbesserungen	200.00		200.00		200.00	
	Nettoergebnis		200.00		200.00		200.00
8120	Strukturverbesserungen	200.00		200.00		200.00	
3636.00	Beiträge an private Org. ohne Erwerbszw.	200.00		200.00		200.00	
813	Landwirtschaftliche Produktionsverbesserungen Vieh	2'500.00		1'700.00		2'308.70	
	Nettoergebnis		2'500.00		1'700.00		2'308.70
8130	Produktionsverbesserungen Vieh	2'500.00		1'700.00		2'308.70	
3631.00	Beiträge an Kanton	2'100.00		1'200.00		2'048.70	
3637.00	Beiträge an private Haushalte	400.00		500.00		260.00	
814	Landwirtsch. Produktionsverbesserungen Pflanzen	360.00		460.00		288.40	
	Nettoergebnis		360.00		460.00		288.40
8140	Landwirtschaft	360.00		460.00		288.40	
3001.00	Vergütungen an Behörden und Kommissionen	100.00		100.00		100.00	
3010.00	Löhne Verwaltungs- und Betriebspersonal	200.00		300.00		146.70	
3053.00	AG-Beiträge Unfall-/Krankentaggeldvers.	10.00		10.00		1.70	
3170.00	Reisekosten und Spesen	50.00		50.00		40.00	
82	Forstwirtschaft	14'500.00		14'000.00		13'950.00	
	Nettoergebnis		14'500.00		14'000.00		13'950.00
820	Forstwirtschaft	14'500.00		14'000.00		13'950.00	
	Nettoergebnis		14'500.00		14'000.00		13'950.00
8200	Forstwirtschaft	14'500.00		14'000.00		13'950.00	
3631.00	Beiträge an Kanton	14'500.00		14'000.00		13'950.00	
85	Industrie, Gewerbe, Handel	25'000.00		10'000.00		304.00	
	Nettoergebnis		25'000.00		10'000.00		304.00
850	Industrie, Gewerbe, Handel	25'000.00		10'000.00		304.00	
	Nettoergebnis		25'000.00		10'000.00		304.00

Erfolgsrechnung

Budget / 6.11.2019

1.1.2020 - 31.12.2020

Erfolgsrechnung		Budget 2020	Budget 2019	Jahresrechnung 2018		
	Aufwand	Ertrag	Aufwand	Ertrag	Aufwand	Ertrag
8502	Wirtschafts- und Standortförderung	25'000.00		10'000.00	304.00	
3199.00	Übriger Betriebsaufwand	25'000.00		10'000.00	304.00	
87	Brennstoffe und Energie		339'000.00		342'670.00	339'975.33
	Nettoergebnis	339'000.00		342'670.00	339'975.33	
871	Elektrizität		335'000.00		339'000.00	335'863.88
	Nettoergebnis	335'000.00		339'000.00	335'863.88	
8710	Elektrizität (allgemein)		335'000.00		339'000.00	335'863.88
4120.00	Konzessionen Energie		135'000.00		139'000.00	135'863.88
4451.00	Erträge aus Beteiligungen VV		200'000.00		200'000.00	200'000.00
872	Erdöl und Gas		4'000.00		3'670.00	4'111.45
	Nettoergebnis	4'000.00		3'670.00	4'111.45	
8720	Erdöl und Gas		4'000.00		3'670.00	4'111.45
4120.10	Konzessionen Gas		4'000.00		3'670.00	4'111.45
9	FINANZEN UND STEUERN	1'595'070.00	10'711'420.00	1'792'360.00	10'446'770.00	2'013'261.40
	Nettoergebnis	9'116'350.00		8'654'410.00	7'309'996.35	9'323'257.75
91	Steuern	68'200.00	7'746'000.00	68'200.00	7'975'900.00	33'994.50
	Nettoergebnis	7'677'800.00		7'907'700.00	7'533'800.90	7'567'795.40
910	Steuern	68'200.00	7'746'000.00	68'200.00	7'975'900.00	33'994.50
	Nettoergebnis	7'677'800.00		7'907'700.00	7'533'800.90	7'567'795.40
9100	Allgemeine Gemeindesteuern	60'000.00	7'552'000.00	60'000.00	7'757'000.00	25'954.50
3180.10	Einzelwertber. auf Steuerford. (Delkredere)				-19'000.00	
3180.11	Pauschalwertber. auf Steuerford. (Delkredere)				1'000.00	
3181.10	Tatsächliche Forderungsverl. Steuern	60'000.00		60'000.00	43'230.15	
3631.10	Pauschale Steueranrechnung				724.35	
4000.00	Gemeindesteuern natürliche Personen		5'190'000.00		5'000'000.00	5'035'051.00
4000.10	Gemeindesteuern nat. Personen Vorjahre		350'000.00		450'000.00	219'631.45
4000.80	Nachsteuern		600.00		600.00	315.40
4000.85	Bussen (Strafsteuern)		400.00		400.00	315.45

Erfolgsrechnung

Budget / 6.11.2019

1.1.2020 - 31.12.2020

Erfolgsrechnung		Budget 2020		Budget 2019		Jahresrechnung 2018	
		Aufwand	Ertrag	Aufwand	Ertrag	Aufwand	Ertrag
4000.90	Eingang abgeschriebener Steuern		10'000.00		10'000.00		10'023.20
4002.00	Quellensteuern natürliche Personen		260'000.00		285'000.00		259'844.70
4008.00	Personalsteuern		31'000.00		31'000.00		30'962.00
4010.00	Gemeindesteuern juristische Personen		1'580'000.00		1'880'000.00		1'576'867.65
4010.10	Gemeindesteuern jur. Personen Vorjahre		130'000.00		100'000.00		232'862.30
9101	Sondersteuern	8'200.00	194'000.00	8'200.00	218'900.00	8'040.00	201'922.25
3611.00	Entschädigungen an Kanton	8'200.00		8'200.00		8'040.00	
4022.00	Grundstückgewinnsteuern		50'000.00		90'000.00		64'007.05
4022.10	Sondersteuern (Kapitalabfindungen etc.)		120'000.00		105'000.00		114'115.20
4033.00	Hundesteuern		24'000.00		23'900.00		23'800.00
93	Finanz- und Lastenausgleich	1'476'000.00	30'000.00	1'649'000.00	7'560.00	1'911'350.00	9'750.00
	Nettoergebnis		1'446'000.00		1'641'440.00		1'901'600.00
930	Finanz- und Lastenausgleich	1'476'000.00	30'000.00	1'649'000.00	7'560.00	1'911'350.00	9'750.00
	Nettoergebnis		1'446'000.00		1'641'440.00		1'901'600.00
9300	Finanz- und Lastenausgleich	1'476'000.00	30'000.00	1'649'000.00	7'560.00	1'911'350.00	9'750.00
3621.50	Abgabe Finanzausgleich	1'476'000.00		1'649'000.00		1'911'350.00	
4621.60	Lastenausgleichsbeiträge von Kanton		30'000.00		7'560.00		9'750.00
96	Vermögens- und Schuldenverwaltung	50'870.00	1'020'920.00	75'160.00	1'011'310.00	67'916.90	291'769.80
	Nettoergebnis	970'050.00		936'150.00		223'852.90	
961	Zinsen	8'990.00	42'010.00	33'220.00	29'690.00	27'411.30	39'765.45
	Nettoergebnis	33'020.00			3'530.00	12'354.15	
9610	Zinsen	8'990.00	42'010.00	33'220.00	29'690.00	27'411.30	39'765.45
3130.00	Dienstleistungen Dritter	5'000.00		5'500.00		4'201.80	
3400.00	Verzinsung laufende Verbindlichkeiten	20.00		40.00		5.75	
3401.00	Verzinsung kurzfristige Finanzverbindl.	3'500.00		3'500.00		4'000.75	
3406.00	Verzinsung langfristige Finanzverbindl.			13'200.00		7'200.00	
3940.01	Int. Verr. Zinsen+Finanzaufwand Wasser	210.00		4'380.00		4'773.00	
3940.02	Int. Verr. Zinsen+Finanzaufwand Abwasser	240.00		6'280.00		6'856.00	
3940.03	Int. Verr. Zinsen+Finanzaufwand Abfall	20.00		320.00		374.00	
4400.00	Zinsen flüssige Mittel		10'000.00		80.00		6'902.65

Erfolgsrechnung

Budget / 6.11.2019

1.1.2020 - 31.12.2020

Erfolgsrechnung		Budget 2020	Budget 2019	Jahresrechnung 2018		
	Aufwand	Ertrag	Aufwand	Ertrag	Aufwand	Ertrag
4401.00	Zinsen Forderungen und Kontokorrente		32'000.00		29'600.00	31'908.70
4402.00	Zinsen kurzfristige Finanzanlagen					942.10
4407.00	Zinsen langfristige Finanzanlagen		10.00		10.00	12.00
963	Liegenschaften des Finanzvermögens	41'880.00	978'910.00	41'940.00	981'620.00	252'004.35
	Nettoergebnis	937'030.00		939'680.00		211'498.75
9630	Liegenschaften des Finanzvermögens		832'560.00		832'560.00	102'095.00
4430.00	Pacht- und Mietzinse Liegenschaften FV		2'560.00		2'560.00	2'095.00
4439.90	Übriger Liegenschaftenertrag FV					100'000.00
4896.00	Entnahmen aus Neubewertungsreserven		830'000.00		830'000.00	
9631	Liegenschaft Bahnhofstrasse 1	13'060.00	34'600.00	13'260.00	37'910.00	37'910.40
3430.00	Baulicher Unterhalt Liegenschaften FV	7'500.00		7'500.00		8'881.55
3439.10	Wasser, Energie, Heizmat. Liegensch. FV	4'800.00		5'000.00		4'534.90
3439.40	Sachversicherungsprämien Liegensch. FV	760.00		760.00		784.10
4430.00	Pacht- und Mietzinse Liegenschaften FV		34'600.00		37'910.00	37'910.40
9632	Liegenschaft Erlimattstrasse 3/5	10'410.00	57'000.00	10'080.00	57'000.00	57'000.00
3430.00	Baulicher Unterhalt Liegenschaften FV	7'500.00		7'500.00		5'920.80
3439.10	Wasser, Energie, Heizmat. Liegensch. FV	1'850.00		1'550.00		1'602.25
3439.40	Sachversicherungsprämien Liegensch. FV	1'060.00		1'030.00		1'051.65
4430.00	Pacht- und Mietzinse Liegenschaften FV		57'000.00		57'000.00	57'000.00
9633	Liegenschaft Prüssstrasse 18	6'160.00	24'750.00	6'130.00	24'150.00	24'150.00
3430.00	Baulicher Unterhalt Liegenschaften FV	5'000.00		5'000.00		3'272.85
3439.10	Wasser, Energie, Heizmat. Liegensch. FV	500.00		500.00		351.65
3439.40	Sachversicherungsprämien Liegensch. FV	660.00		630.00		651.80
4430.00	Pacht- und Mietzinse Liegenschaften FV		24'750.00		24'150.00	24'150.00
9634	Liegenschaft Sälistrasse 17	12'250.00	30'000.00	12'470.00	30'000.00	30'848.95
3430.00	Baulicher Unterhalt Liegenschaften FV	7'500.00		7'500.00		9'632.70
3439.10	Wasser, Energie, Heizmat. Liegensch. FV	4'200.00		4'400.00		3'256.10
3439.40	Sachversicherungsprämien Liegensch. FV	550.00		570.00		565.25
4260.00	Rückerstattungen Dritter					848.95
4430.00	Pacht- und Mietzinse Liegenschaften FV		30'000.00		30'000.00	30'000.00

Erfolgsrechnung

Budget / 6.11.2019

1.1.2020 - 31.12.2020

Erfolgsrechnung		Budget 2020	Budget 2019	Jahresrechnung 2018	
		Aufwand	Ertrag	Aufwand	Ertrag
97	Rückverteilungen		4'500.00		3'000.00
	Nettoergebnis	4'500.00		3'000.00	5'249.25
971	Rückverteilung aus CO2-Abgabe		4'500.00		3'000.00
	Nettoergebnis	4'500.00		3'000.00	5'249.25
9710	Rückverteilungen aus CO2-Abgabe		4'500.00		3'000.00
4699.10	Rückvergütung CO2-Abgabe		4'500.00		3'000.00
99	Nicht aufgeteilte Posten		1'910'000.00		1'449'000.00
	Nettoergebnis	1'910'000.00		1'449'000.00	1'448'693.30
995	Neutrale Aufwendungen und Erträge		1'910'000.00		1'449'000.00
	Nettoergebnis	1'910'000.00		1'449'000.00	1'448'693.30
9950	Neutrale Aufwendungen und Erträge		1'910'000.00		1'449'000.00
4635.11	Gemeinwirtschaftliche Leistungen KKG		1'910'000.00		1'449'000.00

Erfolgsrechnung

Budget / 6.11.2019

1.1.2020 - 31.12.2020

Nummer	Erfolgsrechnung Sachgruppengliederung	Budget 2020		Budget 2019		Jahresrechnung 2018	
		Aufwand	Ertrag	Aufwand	Ertrag	Aufwand	Ertrag
	Erfolgsrechnung	14'454'850.00	14'454'850.00	14'664'600.00	14'664'600.00	13'925'543.30	13'925'543.30
3	Aufwand	14'454'850.00		14'664'600.00		13'925'543.30	
30	Personalaufwand	4'568'210.00		4'492'670.00		4'437'395.17	
300	Behörden und Kommissionen	271'470.00		270'220.00		259'596.00	
3000	Entsch. Tag- und Sitzungsgelder Behörden/Kommiss.	159'870.00		159'870.00		158'182.00	
3001	Vergütungen an Behörden und Kommissionen	111'600.00		110'350.00		101'414.00	
301	Löhne des Verwaltungs- und Betriebspersonals	1'552'090.00		1'539'000.00		1'511'228.62	
3010	Löhne Verwaltungs- und Betriebspersonal	1'552'090.00		1'539'000.00		1'511'228.62	
302	Löhne der Lehrpersonen	1'908'900.00		1'842'160.00		1'847'024.40	
3020	Löhne der Lehrpersonen	1'908'900.00		1'842'160.00		1'847'024.40	
305	Arbeitgeberbeiträge	747'410.00		733'840.00		710'389.85	
3050	AG-Beiträge AHV,IV,EO,ALV,FAK,Verw.kost.	285'530.00		278'680.00		269'923.50	
3052	AG-Beiträge an andere Pensionskassen	421'440.00		416'280.00		399'344.15	
3053	AG-Beiträge an Unfall-/Krankentaggeldvers.	40'440.00		38'880.00		41'122.20	
306	Arbeitgeberleistungen			12'600.00		53'761.05	
3064	Überbrückungsrenten			12'600.00		53'761.05	
309	Übriger Personalaufwand	88'340.00		94'850.00		55'395.25	
3090	Aus- und Weiterbildung des Personals	45'950.00		51'970.00		23'562.00	
3091	Personalwerbung	2'700.00		500.00		745.60	
3099	Übriger Personalaufwand	39'690.00		42'380.00		31'087.65	
31	Sach- und übriger Betriebsaufwand	2'244'360.00		2'360'390.00		1'992'267.69	
310	Material- und Warenaufwand	318'980.00		321'420.00		294'583.61	
3100	Büromaterial	15'200.00		15'900.00		14'494.65	
3101	Betriebs-, Verbrauchsmaterial	139'060.00		138'570.00		133'937.20	
3102	Drucksachen, Publikationen	87'660.00		83'260.00		82'353.55	
3103	Fachliteratur, Zeitschriften	4'960.00		6'960.00		4'554.40	

Erfolgsrechnung

Budget / 6.11.2019

1.1.2020 - 31.12.2020

Nummer	Erfolgsrechnung Sachgruppengliederung	Budget 2020		Budget 2019		Jahresrechnung 2018	
		Aufwand	Ertrag	Aufwand	Ertrag	Aufwand	Ertrag
3104	Lehrmittel	71'200.00		75'830.00		58'379.46	
3105	Lebensmittel	800.00		800.00		800.80	
3106	Medizinisches Material	100.00		100.00		63.55	
311	Nicht aktivierbare Anlagen	77'990.00		114'450.00		63'664.85	
3110	Ansch. Büromaterial, Büromaschinen und -geräte	10'550.00		24'850.00		6'160.95	
3111	Ansch. Apparate, Maschinen, Geräte, Fahrz., Werkz.	46'540.00		27'400.00		38'866.55	
3113	Ansch. Hardware	13'400.00		46'600.00		10'854.60	
3118	Ansch. von immateriellen Anlagen	6'000.00		13'600.00		5'201.05	
3119	Ansch. von übrigen nicht aktivierbaren Anlagen	1'500.00		2'000.00		2'581.70	
312	Ver- und Entsorgung	238'650.00		285'650.00		235'646.45	
3120	Ver- und Entsorgung	238'650.00		285'650.00		235'646.45	
313	Dienstleistungen und Honorare	609'980.00		626'680.00		509'847.83	
3130	Dienstleistungen Dritter	338'780.00		343'640.00		294'395.98	
3131	Planungen und Projektierungen Dritter	124'000.00		147'500.00		96'689.50	
3132	Honorare ext. Berater, Gutachter, Fachexp. etc.	69'260.00		57'540.00		38'399.65	
3133	Informatik-Nutzungsaufwand	3'400.00		3'400.00		4'524.80	
3134	Sachversicherungsprämien	57'620.00		58'420.00		61'615.40	
3136	Honorare privatärztlicher Tätigkeit	12'600.00		12'530.00		10'792.50	
3137	Steuern und Abgaben	4'320.00		3'650.00		3'430.00	
314	Baulicher und betrieblicher Unterhalt	571'650.00		544'600.00		598'402.90	
3140	Unterhalt an Grundstücken	61'950.00		40'900.00		27'081.30	
3141	Unterhalt Strassen/Verkehrswege	187'000.00		183'000.00		195'297.40	
3142	Unterhalt Wasserbau	6'000.00		3'000.00		399.30	
3143	Unterhalt übrige Tiefbauten	117'000.00		127'000.00		147'761.55	
3144	Unterhalt Hochbauten, Gebäude	199'700.00		190'700.00		227'863.35	
315	Unterhalt Mobilien und immaterielle Anlagen	194'730.00		274'970.00		168'398.70	
3150	Unterhalt Büromobiliar, Büromaschinen und -geräte	5'600.00		8'500.00		746.65	
3151	Unterhalt Apparate, Masch., Geräte, Fahrz., Werkz.	73'130.00		79'370.00		65'435.85	
3153	Informatik-Unterhalt (Hardware)	38'000.00		38'000.00		35'405.20	
3158	Unterhalt immaterielle Anlagen	76'700.00		147'300.00		66'462.30	
3159	Unterhalt übrige mobile Anlagen	1'300.00		1'800.00		348.70	

Erfolgsrechnung

Budget / 6.11.2019

1.1.2020 - 31.12.2020

Nummer	Erfolgsrechnung Sachgruppengliederung	Budget 2020		Budget 2019		Jahresrechnung 2018	
		Aufwand	Ertrag	Aufwand	Ertrag	Aufwand	Ertrag
316	Mieten, Leasing, Pachten, Benützungsgebühren	10'560.00		9'540.00		8'213.90	
3160	Miete und Pacht Liegenschaften	540.00		540.00		538.20	
3162	Raten für operatives Leasing	8'920.00		7'500.00		7'470.00	
3169	Übrige Mieten und Benützungskosten	1'100.00		1'500.00		205.70	
317	Spesenentschädigung	43'290.00		43'010.00		24'691.60	
3170	Reisekosten und Spesen	25'750.00		26'850.00		16'164.95	
3171	Exkursionen, Schulreisen und Lager	17'540.00		16'160.00		8'526.65	
318	Wertberichtigungen auf Forderungen	63'000.00		63'000.00		28'183.35	
3180	Wertberichtigungen auf Forderungen					-18'000.00	
3181	Tatsächliche Forderungsverluste	63'000.00		63'000.00		46'183.35	
319	Verschiedener Betriebsaufwand	115'530.00		77'070.00		60'634.50	
3190	Schadenersatzleistungen					1'000.00	
3192	Abgeltung von Rechten	14'280.00		11'930.00		13'051.05	
3199	Übriger Betriebsaufwand	101'250.00		65'140.00		46'583.45	
33	Abschreibungen Verwaltungsvermögen	422'190.00		413'490.00		265'793.70	
330	Sachanlagen VV	374'150.00		365'450.00		217'757.70	
3300	Planmässige Abschreibungen Sachanlagen	374'150.00		365'450.00		217'757.70	
332	Abschreibungen immaterielle Anlagen	48'040.00		48'040.00		48'036.00	
3320	Planmässige Abschreibungen immaterielle Anlagen	48'040.00		48'040.00		48'036.00	
34	Finanzaufwand	45'400.00		58'680.00		51'712.10	
340	Zinsaufwand	3'520.00		16'740.00		11'206.50	
3400	Verzinsung laufende Verbindlichkeiten	20.00		40.00		5.75	
3401	Verzinsung kurzfristige Finanzverbindlichkeiten	3'500.00		3'500.00		4'000.75	
3406	Verzinsung langfristige Finanzverbindlichkeiten			13'200.00		7'200.00	
343	Liegenschaftenaufwand Finanzvermögen	41'880.00		41'940.00		40'505.60	
3430	Baulicher Unterhalt Liegenschaften FV	27'500.00		27'500.00		27'707.90	
3439	Übriger Liegenschaftsaufwand FV	14'380.00		14'440.00		12'797.70	

Erfolgsrechnung

Budget / 6.11.2019

1.1.2020 - 31.12.2020

Nummer	Erfolgsrechnung Sachgruppengliederung	Budget 2020		Budget 2019		Jahresrechnung 2018	
		Aufwand	Ertrag	Aufwand	Ertrag	Aufwand	Ertrag
35	Einlagen in Fonds und Spezialfinanzierungen	241'580.00		230'240.00		271'939.33	
351	Einlagen in Fonds und Spezialfinanzierungen im EK	241'580.00		230'240.00		271'939.33	
3510	Einlagen in Spezialfinanzierungen EK	241'580.00		230'240.00		271'939.33	
36	Transferaufwand	6'399'240.00		6'602'250.00		6'486'172.31	
361	Entschädigungen an Gemeinwesen	2'143'060.00		2'182'630.00		1'974'277.16	
3611	Entschädigungen an Kantone und Konkordate	280'780.00		272'140.00		237'789.20	
3612	Entschädigungen an Gemeinden und Zweckverbände	1'786'280.00		1'838'490.00		1'650'487.96	
3614	Entschädigungen an öff. Unternehmungen	76'000.00		72'000.00		86'000.00	
362	Finanz- und Lastenausgleich	1'476'000.00		1'649'000.00		1'911'350.00	
3621	Abgabe Finanz- und Lastenausgleich	1'476'000.00		1'649'000.00		1'911'350.00	
363	Beiträge an Gemeinwesen und Dritte	2'764'380.00		2'754'280.00		2'586'860.20	
3631	Beiträge an Kantone	1'120'550.00		1'010'200.00		995'433.55	
3632	Beiträge an Gemeinden und Zweckverbände	1'417'650.00		1'516'250.00		1'382'218.75	
3634	Beiträge an öffentliche Unternehmungen	7'100.00		8'800.00		7'580.50	
3636	Beiträge an priv. Organisationen ohne Erwerbszweck	210'680.00		209'280.00		195'479.25	
3637	Beiträge an private Haushalte	8'400.00		9'750.00		6'148.15	
366	Abschreibungen Investitionsbeiträge	15'800.00		16'340.00		13'684.95	
3660	Planmässige Abschreibungen Investitionsbeiträge	15'800.00		16'340.00		13'684.95	
39	Interne Verrechnung	533'870.00		506'880.00		420'263.00	
393	Betriebs- und Verwaltungskosten	373'000.00		335'500.00		328'000.00	
3930	Int. Verr. von Betriebs- und Verwaltungskosten	373'000.00		335'500.00		328'000.00	
394	Interne Verrechnung Zinsen und Finanzaufwand	470.00		10'980.00		12'003.00	
3940	Int. Verrechnung Zinsen und Finanzaufwand	470.00		10'980.00		12'003.00	
399	Übrige interne Verrechnungen	160'400.00		160'400.00		80'260.00	
3990	Übrige interne Verrechnungen	160'400.00		160'400.00		80'260.00	
4	Ertrag		14'147'850.00		13'889'600.00		12'691'432.98

Erfolgsrechnung

Budget / 6.11.2019

1.1.2020 - 31.12.2020

Nummer	Erfolgsrechnung Sachgruppengliederung	Budget 2020		Budget 2019		Jahresrechnung 2018	
		Aufwand	Ertrag	Aufwand	Ertrag	Aufwand	Ertrag
40	Fiskalertrag		7'746'000.00		7'975'900.00		7'567'795.40
400	Direkte Steuern natürliche Personen		5'842'000.00		5'777'000.00		5'556'143.20
4000	Einkommenssteuern natürliche Personen		5'551'000.00		5'461'000.00		5'265'336.50
4002	Quellensteuern natürliche Personen		260'000.00		285'000.00		259'844.70
4008	Personensteuern		31'000.00		31'000.00		30'962.00
401	Direkte Steuern juristische Personen		1'710'000.00		1'980'000.00		1'809'729.95
4010	Gewinnsteuern juristische Personen		1'710'000.00		1'980'000.00		1'809'729.95
402	Übrige direkte Steuern		170'000.00		195'000.00		178'122.25
4022	Vermögensgewinnsteuern		170'000.00		195'000.00		178'122.25
403	Besitz- und Aufwandsteuern		24'000.00		23'900.00		23'800.00
4033	Hundesteuer		24'000.00		23'900.00		23'800.00
41	Regalien und Konzessionen		139'000.00		142'670.00		139'975.33
412	Konzessionen		139'000.00		142'670.00		139'975.33
4120	Konzessionen		139'000.00		142'670.00		139'975.33
42	Entgelte		1'278'460.00		1'242'000.00		1'338'290.00
420	Ersatzabgaben		148'000.00		145'000.00		146'085.95
4200	Ersatzabgaben		148'000.00		145'000.00		146'085.95
421	Gebühren für Amtshandlungen		48'500.00		48'000.00		69'643.85
4210	Gebühren für Amtshandlungen		48'500.00		48'000.00		69'643.85
423	Schul- und Kursgelder		40'400.00		40'400.00		40'974.50
4230	Schulgelder		40'400.00		40'400.00		40'974.50
424	Benützungsgebühren und Dienstleistungen		930'660.00		893'500.00		929'699.25
4240	Benützungsgebühren und Dienstleistungen		930'660.00		893'500.00		929'699.25
425	Erlös aus Verkäufen		55'000.00		57'500.00		56'653.80

Erfolgsrechnung

Budget / 6.11.2019

1.1.2020 - 31.12.2020

Nummer	Erfolgsrechnung Sachgruppengliederung	Budget 2020		Budget 2019		Jahresrechnung 2018	
		Aufwand	Ertrag	Aufwand	Ertrag	Aufwand	Ertrag
4250	Verkäufe		55'000.00		57'500.00		56'653.80
426	Rückererstattungen		55'800.00		57'100.00		95'182.65
4260	Rückerstattungen Dritter		55'800.00		57'100.00		95'182.65
427	Bussen		100.00		500.00		50.00
4270	Bussen		100.00		500.00		50.00
43	Verschiedene Erträge		4'500.00				
430	Verschiedene betriebliche Erträge		4'500.00				
4309	Übriger betrieblicher Ertrag		4'500.00				
44	Finanzertrag		582'350.00		578'350.00		675'822.85
440	Zinsertrag		42'010.00		29'690.00		39'765.45
4400	Zinsen flüssige Mittel		10'000.00		80.00		6'902.65
4401	Zinsen Forderungen und Kontokorrente		32'000.00		29'600.00		31'908.70
4402	Zinsen kurzfristige Finanzanlagen						942.10
4407	Zinsen langfristige Finanzanlagen		10.00		10.00		12.00
443	Liegenschaftenertrag FV		148'910.00		151'620.00		251'155.40
4430	Pacht- und Mietzinse Liegenschaften FV		148'910.00		151'620.00		151'155.40
4439	Übriger Liegenschaftsertrag FV						100'000.00
445	Finanzertrag aus Darlehen und Beteiligungen VV		216'000.00		215'000.00		216'000.00
4450	Erträge aus Darlehen VV		16'000.00		15'000.00		16'000.00
4451	Erträge aus Beteiligungen VV		200'000.00		200'000.00		200'000.00
447	Liegenschaftenertrag VV		175'430.00		182'040.00		168'902.00
4470	Pacht- und Mietzinse Liegenschaften VV		175'430.00		182'040.00		168'902.00
45	Entnahmen aus Fonds und Spezialfinanzierungen		188'390.00		258'460.00		193'050.95
450	Entnahmen aus Fonds und Spezialfinanzierungen FK		10'000.00		10'000.00		28'388.15
4501	Entnahmen aus Fonds des FK		10'000.00		10'000.00		28'388.15

Erfolgsrechnung

Budget / 6.11.2019

1.1.2020 - 31.12.2020

Nummer	Erfolgsrechnung Sachgruppengliederung	Budget 2020		Budget 2019		Jahresrechnung 2018	
		Aufwand	Ertrag	Aufwand	Ertrag	Aufwand	Ertrag
451	Entnahmen aus Fonds und Spezialfinanzierungen EK		178'390.00		248'460.00		164'662.80
4510	Entnahmen aus Spezialfinanzierungen des EK		178'390.00		248'460.00		164'662.80
46	Transferertrag		2'796'800.00		2'306'860.00		2'307'750.45
461	Entschädigungen von Gemeinwesen		39'600.00		39'300.00		39'646.25
4611	Entsch. von Kantonen		4'200.00		4'200.00		4'245.95
4612	Entsch. von Gemeinden und Gemeindezweckverbänden		34'500.00		35'100.00		34'500.30
4614	Entsch. von öffentlichen Unternehmungen		900.00				900.00
462	Finanz- und Lastenausgleich		30'000.00		7'560.00		9'750.00
4621	Beitrag Finanz- und Lastenausgleich		30'000.00		7'560.00		9'750.00
463	Beiträge von Gemeinwesen und Dritten		2'722'700.00		2'257'000.00		2'253'104.95
4630	Beiträge vom Bund		3'500.00		3'500.00		3'500.00
4631	Beiträge von Kantonen		801'200.00		796'000.00		793'653.40
4635	Beiträge von privaten Unternehmungen		1'915'000.00		1'454'000.00		1'452'166.85
4636	Beiträge von priv. Organisationen o. Erwerbszweck		3'000.00		3'500.00		3'784.70
469	Verschiedener Transferertrag		4'500.00		3'000.00		5'249.25
4699	Rückverteilungen		4'500.00		3'000.00		5'249.25
48	Ausserordentlicher Ertrag		878'480.00		878'480.00		48'485.00
489	Entnahmen aus dem Eigenkapital		878'480.00		878'480.00		48'485.00
4893	Entnahmen aus Vorfinanzierungen des EK		48'480.00		48'480.00		48'485.00
4896	Entnahmen aus Neubewertungsreserven		830'000.00		830'000.00		
49	Interne Verrechnungen		533'870.00		506'880.00		420'263.00
493	Betriebs- und Verwaltungskosten		533'400.00		495'900.00		408'260.00
4930	Int. Verr. von Betriebs- und Verwaltungskosten		533'400.00		495'900.00		408'260.00
494	Interne Verrechnung Zinsen und Finanzaufwand		470.00		10'980.00		12'003.00
4940	Int. Verr. von Zinsen und Finanzaufwand		470.00		10'980.00		12'003.00
9	Abschluss		307'000.00		775'000.00		1'234'110.32

Erfolgsrechnung

Budget / 6.11.2019

1.1.2020 - 31.12.2020

Nummer	Erfolgsrechnung Sachgruppengliederung	Budget 2020		Budget 2019		Jahresrechnung 2018	
		Aufwand	Ertrag	Aufwand	Ertrag	Aufwand	Ertrag
90	Abschlusskonten		307'000.00		775'000.00		1'234'110.32
900	Abschluss Erfolgsrechnung (allg. Haushalt)		307'000.00		775'000.00		1'234'110.32
9001	Aufwandüberschuss		307'000.00		775'000.00		1'234'110.32

Investitionsrechnung

Investitionsrechnung

Budget / 6.11.2019

1.1.2020 - 31.12.2020

	Zusammenzug	Budget 2020		Budget 2019		Jahresrechnung 2018	
		Ausgaben	Einnahmen	Ausgaben	Einnahmen	Ausgaben	Einnahmen
	FUNKTIONALE GLIEDERUNG	1'173'000.00	1'173'000.00	5'678'100.00	5'678'100.00	2'856'300.35	2'856'300.35
0	ALLGEMEINE VERWALTUNG		300'000.00	1'165'000.00		1'872'483.40	
	Nettoergebnis	300'000.00			1'165'000.00		1'872'483.40
1	ÖFFENTLICHE ORDNUNG UND SICHERHEIT, VERTEIDIGUNG	143'000.00					
	Nettoergebnis		143'000.00				
2	BILDUNG	70'000.00		75'000.00			
	Nettoergebnis		70'000.00		75'000.00		
3	KULTUR, SPORT UND FREIZEIT, KIRCHE			1'800'000.00			
	Nettoergebnis				1'800'000.00		
6	VERKEHR	350'000.00		1'201'500.00	1'100'000.00	1'501.15	337'977.55
	Nettoergebnis		350'000.00		101'500.00	336'476.40	
7	UMWELTSCHUTZ UND RAUMORDNUNG	610'000.00	424'200.00	1'436'600.00	474'200.00	299'797.95	344'540.30
	Nettoergebnis		185'800.00		962'400.00	44'742.35	
9	FINANZEN UND STEUERN		448'800.00		4'103'900.00	682'517.85	2'173'782.50
	Nettoergebnis	448'800.00		4'103'900.00		1'491'264.65	

Investitionsrechnung Verwaltungsvermögen - Einwohnergemeinde

Budget / 6.11.2019

1.1.2020 - 31.12.2020

Investitionsrechnung, Sachgruppen		Budget 2020	Budget 2019	Jahresrechnung 2018
Investitionsausgaben				
50	Sachanlagen	1'173'000.00	5'560'000.00	2'077'153.55
52	Immaterielle Anlagen	0.00	0.00	0.00
54	Darlehen	0.00	0.00	0.00
55	Beteiligungen und Grundkapitalien	0.00	0.00	0.00
56	Eigene Investitionsbeiträge	0.00	118'100.00	96'628.95
Total Investitionsausgaben		1'173'000.00	5'678'100.00	2'173'782.50
Investitionseinnahmen				
60	Übertrag von Sachanlagen in das Finanzvermögen	0.00	0.00	0.00
62	Abgang immaterielle Anlagen	0.00	0.00	0.00
63	Investitionsbeiträge für eigene Rechnung	724'200.00	1'574'200.00	682'517.85
64	Rückzahlung von Darlehen	0.00	0.00	0.00
65	Übertragung von Beteiligungen	0.00	0.00	0.00
66	Rückzahlung eigener Investitionsbeiträge	0.00	0.00	0.00
Total Investitionseinnahmen		724'200.00	1'574'200.00	682'517.85
Investitionen im Verwaltungsvermögen				
Total Investitionsausgaben		1'173'000.00	5'678'100.00	2'173'782.50
Total Investitionseinnahmen		724'200.00	1'574'200.00	682'517.85
592	Übertrag Einnahmenüberschuss in ER	0.00	0.00	0.00
Nettoinvestitionen (-) / Einnahmeüberschuss (+)		-448'800.00	-4'103'900.00	-1'491'264.65

Investitionsrechnung

Budget / 6.11.2019

1.1.2020 - 31.12.2020

Nummer	Investitionsrechnung	Budget 2020		Budget 2019		Jahresrechnung 2018	
		Ausgaben	Einnahmen	Ausgaben	Einnahmen	Einnahmen	
	FUNKTIONALE GLIEDERUNG	1'173'000.00	1'173'000.00	5'678'100.00	5'678'100.00	2'856'300.35	2'856'300.35
0	ALLGEMEINE VERWALTUNG		300'000.00	1'165'000.00		1'872'483.40	
	Nettoergebnis	300'000.00			1'165'000.00		1'872'483.40
02	Allgemeine Dienste		300'000.00	1'165'000.00		1'872'483.40	
	Nettoergebnis	300'000.00			1'165'000.00		1'872'483.40
029	Verwaltungsliegenschaften, übrige		300'000.00	1'165'000.00		1'872'483.40	
	Nettoergebnis	300'000.00			1'165'000.00		1'872'483.40
0291	Gemeindehaus/Stadthaus		300'000.00	1'165'000.00		1'872'483.40	
5040.02	Planung Sanierung Gemeindehaus					12'774.05	
5040.03	Sanierung Gemeindehaus			1'165'000.00		1'859'709.35	
6350.03	Investitionsbeitrag Gemeindehaus		300'000.00				
1	ÖFFENTLICHE ORDNUNG UND SICHERHEIT, VERTEIDIGUNG	143'000.00					
	Nettoergebnis		143'000.00				
16	Verteidigung	143'000.00					
	Nettoergebnis		143'000.00				
161	Militärische Verteidigung	143'000.00					
	Nettoergebnis		143'000.00				
1612	Schiessanlage	143'000.00					
5060.01	Ersatz Trefferanzeige Schiessanlage	143'000.00					
2	BILDUNG	70'000.00		75'000.00			
	Nettoergebnis		70'000.00		75'000.00		
21	Obligatorische Schule	70'000.00		75'000.00			
	Nettoergebnis		70'000.00		75'000.00		
217	Schulliegenschaften	70'000.00		75'000.00			

Investitionsrechnung

Budget / 6.11.2019

1.1.2020 - 31.12.2020

Nummer	Investitionsrechnung	Budget 2020		Budget 2019		Jahresrechnung 2018	
		Ausgaben	Einnahmen	Ausgaben	Einnahmen	Einnahmen	
	Nettoergebnis		70'000.00		75'000.00		
2170	Schulliegenschaften	70'000.00		75'000.00			
5060.03	Informatik Erweiterung Schule	70'000.00		75'000.00			
3	KULTUR, SPORT UND FREIZEIT, KIRCHE			1'800'000.00			
	Nettoergebnis				1'800'000.00		
34	Sport und Freizeit			1'800'000.00			
	Nettoergebnis				1'800'000.00		
341	Sport			1'800'000.00			
	Nettoergebnis				1'800'000.00		
3416	Sporthalle/Mehrzweckhalle			1'800'000.00			
5040.02	Ersatz Heizung Erlimatthalle (Wärmeverbund öffentl. Anlagen)			1'800'000.00			
6	VERKEHR	350'000.00		1'201'500.00	1'100'000.00	1'501.15	337'977.55
	Nettoergebnis		350'000.00		101'500.00	336'476.40	
61	Strassenverkehr	350'000.00		1'201'500.00	1'100'000.00	1'501.15	337'977.55
	Nettoergebnis		350'000.00		101'500.00	336'476.40	
613	Kantonsstrassen			21'500.00			
	Nettoergebnis				21'500.00		
6130	Kantonsstrassen			21'500.00			
5610.03	Beitrag an San.+Umgest. Hauptstr. H5			21'500.00			
615	Gemeindestrassen	350'000.00		1'180'000.00	1'100'000.00	1'501.15	337'977.55
	Nettoergebnis		350'000.00		80'000.00	336'476.40	
6150	Gemeindestrassen	350'000.00		1'100'000.00	1'100'000.00	1'501.15	337'977.55
5010.05	Erschliessung GB 83 Aarefeld					1'501.15	
5010.08	Ausbau Kraftwerkstrasse			1'100'000.00			
5010.11	Sanierung Unterdorfstrasse	350'000.00					

Investitionsrechnung

Budget / 6.11.2019

1.1.2020 - 31.12.2020

Nummer	Investitionsrechnung	Budget 2020		Budget 2019		Jahresrechnung 2018	
		Ausgaben	Einnahmen	Ausgaben	Einnahmen	Einnahmen	
6371.00	Unterhaltsbeitrag Erschliessung Hagnau						184'200.00
6371.05	Erschliessungsbeiträge GB 83 Industrie						153'777.55
6371.08	Erschliessungsbeiträge Kraftwerkstrasse				1'100'000.00		
6153	Werkhof			80'000.00			
5060.02	Ersatz Kommunaltraktor Kubota			80'000.00			
7	UMWELTSCHUTZ UND RAUMORDNUNG	610'000.00	424'200.00	1'436'600.00	474'200.00	299'797.95	344'540.30
	Nettoergebnis		185'800.00		962'400.00	44'742.35	
71	Wasserversorgung	320'000.00	80'000.00	470'000.00	110'000.00	176'546.70	272'548.30
	Nettoergebnis		240'000.00		360'000.00	96'001.60	
710	Wasserversorgung	320'000.00	80'000.00	470'000.00	110'000.00	176'546.70	272'548.30
	Nettoergebnis		240'000.00		360'000.00	96'001.60	
7101	Wasserversorgung SF	320'000.00	80'000.00	470'000.00	110'000.00	176'546.70	272'548.30
5031.01	Ausbau Wasserversorgung Däniken					48'459.45	
5031.06	WL Ersatz Eich					17'324.35	
5031.08	Löschschutz GP Grundischlag					11'919.85	
5031.10	WL Ersatz Bäckerstrasse					78'526.40	
5031.11	WL Mühleweg			470'000.00		20'316.65	
5031.12	Ers. WL Unterdorfstrasse	320'000.00					
6310.08	Beiträge SGV an Löschschutz Grundischlag						9'091.00
6310.11	Beiträge SGV an WL Mühleweg				30'000.00		
6310.12	Beiträge SGV an WL Unterdorfstrasse		20'000.00				
6310.96	Beiträge SGV an WL Bäckerstrasse						6'037.00
6370.00	Wasseranschlussgebühren		60'000.00		80'000.00		78'810.30
6371.01	Unterhaltsbeitrag Erschliessung Hagnau						120'000.00
6371.05	Erschliessungsbeiträge Erschl. GB 83 Industrie						32'116.70
6371.07	Erschliessungsbeiträge WL GB 83,95,243						26'493.30
72	Abwasserbeseitigung	290'000.00	344'200.00	870'000.00	364'200.00	26'622.30	71'992.00
	Nettoergebnis	54'200.00			505'800.00	45'369.70	
720	Abwasserbeseitigung	290'000.00	344'200.00	870'000.00	364'200.00	26'622.30	71'992.00
	Nettoergebnis	54'200.00			505'800.00	45'369.70	

Investitionsrechnung

Budget / 6.11.2019

1.1.2020 - 31.12.2020

Nummer	Investitionsrechnung	Budget 2020		Budget 2019		Jahresrechnung 2018	
		Ausgaben	Einnahmen	Ausgaben	Einnahmen	Ausgaben	Einnahmen
7201	Abwasserbeseitigung SF	290'000.00	344'200.00	870'000.00	364'200.00	26'622.30	71'992.00
5032.03	Kanalisationersatz Panoramastr. süd					16'093.20	
5032.04	Kanalisationersatz Mühleweg			870'000.00		10'529.10	
5032.05	Kanalisationersatz Unterdorfstrasse	290'000.00					
6370.00	Kanalisationsanschlussgebühren		40'000.00		60'000.00		59'492.00
6371.01	Unterhaltsbeitrag Erschliessung Hagnau		304'200.00		304'200.00		
6371.02	Erschliessungsbeitr.Erschl. GB 83 Industrie						12'500.00
74	Verbauungen			96'600.00		96'628.95	
	Nettoergebnis				96'600.00		96'628.95
741	Gewässerverbauungen			96'600.00		96'628.95	
	Nettoergebnis				96'600.00		96'628.95
7410	Gewässerverbauungen			96'600.00		96'628.95	
5610.01	Hochwasserschutz/Revitalisierung Aare			96'600.00		96'628.95	
9	FINANZEN UND STEUERN		448'800.00		4'103'900.00	682'517.85	2'173'782.50
	Nettoergebnis	448'800.00		4'103'900.00		1'491'264.65	
99	Nicht aufgeteilte Posten		448'800.00		4'103'900.00	682'517.85	2'173'782.50
	Nettoergebnis	448'800.00		4'103'900.00		1'491'264.65	
999	Abschluss		448'800.00		4'103'900.00	682'517.85	2'173'782.50
	Nettoergebnis	448'800.00		4'103'900.00		1'491'264.65	
9990	Abschluss		448'800.00		4'103'900.00	682'517.85	2'173'782.50
5900.00	Passivierte Einnahmen					337'977.55	
5900.10	Passivierte Einnahmen Wasserversorgung					272'548.30	
5900.20	Passivierte Einnahmen Abwasserbeseitigung					71'992.00	
6900.00	Aktiviertete Ausgaben		263'000.00		3'238'100.00		1'970'613.50
6900.10	Aktiviertete Ausgaben Wasserversorgung		240'000.00		360'000.00		176'546.70
6900.20	Aktiviertete Ausgaben Abwasserbeseitigung		-54'200.00		505'800.00		26'622.30

Investitionsrechnung

Budget / 6.11.2019

1.1.2020 - 31.12.2020

Nummer	Investitionsrechnung Sachgruppengliederung	Budget 2020		Budget 2019		Jahresrechnung 2018	
		Ausgaben	Einnahmen	Ausgaben	Einnahmen	Ausgaben	Einnahmen
	Investitionsrechnung	1'173'000.00	1'173'000.00	5'678'100.00	5'678'100.00	2'856'300.35	2'856'300.35
5	Investitionsausgaben	1'173'000.00		5'678'100.00		2'856'300.35	
50	Sachanlagen	1'173'000.00		5'560'000.00		2'077'153.55	
501	Strassen/Verkehrswege	350'000.00		1'100'000.00		1'501.15	
5010	Strassen/Verkehrswege	350'000.00		1'100'000.00		1'501.15	
503	Übriger Tiefbau	610'000.00		1'340'000.00		203'169.00	
5031	Tiefbauten Wasserversorgung	320'000.00		470'000.00		176'546.70	
5032	Tiefbauten Abwasserbeseitigung	290'000.00		870'000.00		26'622.30	
504	Hochbauten			2'965'000.00		1'872'483.40	
5040	Übrige Hochbauten allgemein			2'965'000.00		1'872'483.40	
506	Mobilien, Maschinen, Fahrzeuge	213'000.00		155'000.00			
5060	Übrige Mobilien, Maschinen, Fahrzeuge	213'000.00		155'000.00			
56	Eigene Investitionsbeiträge			118'100.00		96'628.95	
561	Kantone			118'100.00		96'628.95	
5610	Inv.beiträge an Kantone und Konkordate			118'100.00		96'628.95	
59	Übertrag an Bilanz					682'517.85	
590	Passivierungen					682'517.85	
5900	Passivierte Einnahmen					682'517.85	
6	Investitionseinnahmen		1'173'000.00		5'678'100.00		2'856'300.35
63	Investitionsbeiträge für eigene Rechnung		724'200.00		1'574'200.00		682'517.85
631	Kantone		20'000.00		30'000.00		15'128.00
6310	Investitionsbeiträge von Kantonen		20'000.00		30'000.00		15'128.00

Investitionsrechnung

Budget / 6.11.2019

1.1.2020 - 31.12.2020

Nummer	Investitionsrechnung Sachgruppengliederung	Budget 2020		Budget 2019		Jahresrechnung 2018	
		Ausgaben	Einnahmen	Ausgaben	Einnahmen	Ausgaben	Einnahmen
635	Private Unternehmungen		300'000.00				
6350	Invest.Beitr. priv.Unternehm. Allgemeiner Haushalt		300'000.00				
637	Private Haushalte		404'200.00		1'544'200.00		667'389.85
6370	Anschlussgebühren priv. Haushalte		404'200.00		444'200.00		138'302.30
6371	Erschliessungsbeiträge priv. Haushalte				1'100'000.00		529'087.55
69	Übertrag an Bilanz		448'800.00		4'103'900.00		2'173'782.50
690	Aktivierungen		448'800.00		4'103'900.00		2'173'782.50
6900	Aktivierte Ausgaben		448'800.00		4'103'900.00		2'173'782.50

Anhang zum Budget

Anhang

Ausweis Bestimmung Werterhalt

A7.1 Ausweis Wiederbeschaffungswert und Bestimmung Pflichteinlage Werterhalt Wasserversorgung							
							Betrag in Fr.
Anlagekategorie	Wiederbeschaffungswert 1.1.	Zuwachs	Wiederbeschaffungswert 31.12.	betriebswirtschaftliche Abschreibungen bzw. Werterhalt	Pflichteinlage Werterhalt SOLL vor Abschreibung	vorgenommene Abschreibungen	Pflichteinlage Werterhalt IST
Wasserfassungen	182'458	0	182'458	0.5000%	912		
Reservoire	1'461'539	0	1'461'539	0.3750%	5'481		
Pumpwerke	584'356	0	584'356	0.5000%	2'922		
Wasseraufbereitung	0	0	0	0.7500%	0		
Leitungsnetz/Hydranten	32'719'400	0	32'719'400	0.3125%	102'248		
Messtechnik	320'000	0	320'000	1.2500%	4'000		
Total	35'267'753		35'267'753		115'600	12'560	103'040
					(gerundet)		

A7.2 Ausweis Wiederbeschaffungswert und Bestimmung Pflichteinlage Werterhalt Abwasserbeseitigung							
							Betrag in Fr.
Anlagekategorie	Wiederbeschaffungswert 1.1.	Zuwachs	Wiederbeschaffungswert 31.12.	betriebswirtschaftliche Abschreibungen bzw. Werterhalt	Pflichteinlage Werterhalt SOLL vor Abschreibung	vorgenommene Abschreibungen	Pflichteinlage Werterhalt IST
Kanäle	42'910'000	0	42'910'000	0.3125%	134'094		134'094
Sonderbauwerke			0	0.5000%	0		0
Kläranlage			0	0.7500%	0		0
Total	42'910'000		42'910'000		134'100	9'160	124'940
					(gerundet)		

Anhang

Abschreibungen Verwaltungsvermögen

A8 Abschreibungstabelle

Abschr. Konto / Anlage	Beschreibung	Abschreibungs-Satz	Ist-Anschaffungswert 01.01.2019	Buchwert 01.01.2019	Zuwachs	Abgang	Restnutzungs-dauer	Abschreibung 2019	Plan-Wert 31.12.2019 (Buchwert)	Zuwachs	Abgang	Restnutzungs-dauer	Abschreibung 2020	Anschaffungswert 31.12.2020	Plan-Wert 31.12.2020 (Buchwert)
HRM1:															
0290.3300.25	Liegenschaft Oberdorfstr. 20/22	10.00%	340'000.00	136'000.00	0.00	0.00	4	34'000.00	102'000.00	0.00	0.00	3	34'000.00	340'000.00	68'000.00
0291.3300.25	Umgestaltung Umgebung Gemeindehaus	10.00%	214'320.00	85'712.00	0.00	0.00	4	21'430.00	64'282.00	0.00	0.00	3	21'430.00	214'320.00	42'852.00
HRM2:															
0291.3300.00	Planung Sanierung Gemeindehaus	3.03%	184'637.60	173'823.00	0.00	0.00	31	5'610.00	168'213.00	0.00	0.00	30	5'610.00	184'637.60	162'603.00
	Sanierung Gemeindehaus	3.03%	1'869'709.35	1'810'987.00	1'600'000.00	300'000.00	32	97'220.00	3'013'767.00	0.00	300'000.00	31	87'550.00	2'869'709.35	2'626'217.00
0291.3300.00	<i>Total</i>								<i>3'181'980.00</i>	<i>510'800.00</i>	<i>300'000.00</i>		<i>93'160.00</i>		<i>2'788'820.00</i>
1500.3300.00	Ersatz TLF	6.67%	334'501.00	245'300.00	0.00	0.00	11	22'300.00	223'000.00	0.00	0.00	10	22'300.00	334'501.00	200'700.00
1612.3300.00	Ersatz Trefferanzeige Schiessanlage	12.50%	-	0.00	0.00	0.00				143'000.00	0.00	8	17'880.00	143'000.00	125'120.00
2170.3300.00	Sanierung Schulanlage Bühl	3.03%	3'643'618.86	2'173'163.00	0.00	3'000.00	29	74'840.00	2'095'323.00	0.00	0.00	28	74'840.00	3'640'618.86	2'020'483.00
	Informatik Erweiterung Schule	25.00%	-	0.00	0.00	0.00				70'000.00	0.00	4	17'500.00	70'000.00	52'500.00
2170.3300.00	<i>Total</i>								<i>2'095'323.00</i>	<i>70'000.00</i>	<i>0.00</i>		<i>92'340.00</i>		<i>2'072'983.00</i>
3321...	Darlehen an Komm.netz Däniken AG	0.00%	2'000'000.00	2'000'000.00	0.00	0.00		0.00	2'000'000.00	0.00	0.00		0.00	2'000'000.00	2'000'000.00
3416.3300.00	Ersatz Heizung Erlimatthalle	3.03%	-	0.00	1'800'000.00	0.00	33	54'550.00	1'745'450.00	0.00	0.00	32	54'550.00	1'800'000.00	1'690'900.00
6130.3660.00	Investitionsbeitrag Sanierung Oberdorfstr.	2.50%	238'655.60	211'346.00	0.00	0.00	37	5'720.00	205'626.00	0.00	0.00	36	5'720.00	238'655.60	199'906.00
6150.3300.00	Erschliessung GB 83 Aarefeld	2.50%	379'359.05	21'346.00	0.00	0.00	36	600.00	20'746.00	0.00	0.00	35	600.00	379'359.05	20'146.00
	Ausbau Kraftwerkstrasse	2.50%	-	0.00	1'100'000.00	0.00	40	27'500.00	1'072'500.00	0.00	0.00	39	27'500.00	1'100'000.00	1'045'000.00
	Sanierung Unterdorfstrasse	2.50%	-	0.00	0.00	0.00				350'000.00	0.00	40	8'750.00	350'000.00	341'250.00
	Erschliessungsbeiträge Kraftwerkstrasse	2.50%	-	0.00	0.00	1'100'000.00	40	-27'500.00	-1'072'500.00	0.00	0.00	39	-27'500.00	-1'100'000.00	-1'045'000.00
6150.3300.00	<i>Total</i>								<i>1'093'246.00</i>	<i>350'000.00</i>	<i>0.00</i>		<i>9'350.00</i>		<i>361'396.00</i>
6153.3300.00	Ersatz Kubota Kommunaltraktor	10.00%	-	0.00	74'200.00	0.00	10	7'420.00	66'780.00	0.00	0.00	9	7'420.00	74'200.00	59'360.00

Anhang

Abschreibungen Verwaltungsvermögen

A8 Abschreibungstabelle

Abschr. Konto / Anlage	Beschreibung	Abschreibungs-Satz	Ist-Anschaffungswert 01.01.2019	Buchwert 01.01.2019	Zuwachs	Abgang	Restnutzungs-dauer	Abschreibung 2019	Plan-Wert 31.12.2019 (Buchwert)	Zuwachs	Abgang	Restnutzungs-dauer	Abschreibung 2020	Anschaffungswert 31.12.2020	Plan-Wert 31.12.2020 (Buchwert)
7101.3300.01	WL Ersatz Eich	2.00%	764'517.95	9'053.00	11'000.00	0.00	47	430.00	19'623.00	0.00	0.00	46		775'517.95	1.00
	WL Mühleweg	2.00%	20'316.65	2'951.00	470'000.00	30'000.00	49	9'040.00	433'911.00	0.00	0.00	48	9'040.00	460'316.65	424'871.00
	Ers. WL Unterdorfstrasse	2.00%	-	0.00	0.00	0.00				320'000.00	20'000.00	50	6'000.00	300'000.00	294'000.00
	Wasseranschlussgebühren (Mühleweg...)	2.00%	-	0.00	0.00	59'948.00	49	-1'230.00	-58'718.00	0.00	60'000.00	48	-2'480.00	-119'948.00	-116'238.00
	Wasseranschlussgebühren (Ersatz Eich...)	2.00%	-			20'052.00	47	-430.00	-19'622.00	0.00	0.00				
7101.3300.01	Total								375'194.00	320'000.00	80'000.00		12'560.00		602'634.00
7201.3300.02	Kanalisationersatz Panoramastr. Süd	2.00%	452'152.00	1.00	31'000.00	0.00	46	680.00	30'321.00	0.00	0.00	45		483'152.00	1.00
	Kanalisationersatz Mühleweg	2.00%	10'529.10	9'976.00	870'000.00	0.00	49	17'960.00	862'016.00	0.00	0.00	48	17'960.00	880'529.10	844'056.00
	Kanalisationersatz Unterdorfstrasse	2.00%	-	0.00	0.00	0.00				290'000.00	0.00	50	5'800.00	290'000.00	284'200.00
	Kanalisationsanschlussgebühren (Mühleweg...)	2.00%	-	0.00	0.00	41'000.00	49	-840.00	-40'160.00	0.00	0.00	48	-840.00	-41'000.00	-39'320.00
	Kanalisationsanschlussgebühren (Panoramastr.)	2.00%	-	0.00	0.00	31'000.00	46	-680.00	-30'320.00	0.00	40'000.00	48	-1'470.00	-71'000.00	-68'850.00
	Unterhaltsbeitrag Erschliessung Hagnau	2.00%	-	0.00	0.00	304'200.00	49	-6'210.00	-297'990.00	0.00	304'200.00	49	-12'290.00	-608'400.00	-589'900.00
7201.3300.02	Total								523'867.00	290'000.00	344'200.00		9'160.00		430'187.00
7410.3660.00	Hochwasserschutz/Revitalisierung Aare	2.00%	386'515.80	366'777.00	96'600.00	0.00	46	10'080.00	453'297.00	0.00	0.00	45	10'080.00	483'115.80	443'217.00
7900.3320.00	Ortsplanungsrevision	10.00%	414'198.35	192'142.00	0.00	0.00	4	48'040.00	144'102.00	0.00	0.00	3	48'040.00	414'198.35	96'062.00
Total				7'438'577.00	6'052'800.00	1'889'200.00		400'530.00	11'201'647.00	1'173'000.00	724'200.00		437'990.00		11'182'137.00

Verpflichtungskreditkontrolle der Investitionsrechnung

Budget / 6.11.2019

1.1.2020 - 31.12.2020

Konto	Bruttokredit	Kumulierte Ausgaben brutto bis 31.12.2018	Budget Ausgaben 2019	Budget Ausgaben 2020	Kumulierte Ausgaben brutto bis 31.12.2020	Brutto-Restkredit ab 2021
FUNKTIONALE GLIEDERUNG						
0	ALLGEMEINE VERWALTUNG					
0291.5040.03	Sanierung Gemeindehaus GV 04.12.2017	3'475'000.00	1'869'709.35	1'165'000.00	3'034'709.35	440'290.65
1	ÖFFENTLICHE ORDNUNG UND SICHERHEIT, VERTEIDIGUNG					
1612.5060.01	Ersatz Trefferanzeige Schiessanlage GV 02.12.2019	143'000.00		143'000.00	143'000.00	
2	BILDUNG					
2170.5060.03	Informatik Erweiterung Schule GR 28.10.2019	70'000.00	75'000.00	70'000.00	145'000.00	-75'000.00
3	KULTUR, SPORT UND FREIZEIT, KIRCHE					
3416.5040.02	Ersatz Heizung Erlimatthalle (Wärmeverbund öffentl. Anlagen) GV 10.12.2018	1'800'000.00	1'800'000.00		1'800'000.00	
6	VERKEHR					
6150.5010.08	Ausbau Kraftwerkstrasse GV 10.12.2018	985'000.00	1'100'000.00		1'100'000.00	-115'000.00
6150.5010.10	Erschliessung Sandackerstrasse GB 2095 GR 22.10.2018	1'042.00				1'042.00
6150.5010.11	Sanierung Unterdorfstrasse GV 02.12.2019	350'000.00		350'000.00	350'000.00	

Verpflichtungskreditkontrolle der Investitionsrechnung

Budget / 6.11.2019

1.1.2020 - 31.12.2020

Konto	Bruttokredit	Kumulierte Ausgaben brutto bis 31.12.2018	Budget Ausgaben 2019	Budget Ausgaben 2020	Kumulierte Ausgaben brutto bis 31.12.2020	Brutto-Restkredit ab 2021
6150.6371.08 Erschliessungsbeiträge Kraftwerkstrasse	-985'000.00					-985'000.00
6153.5060.02 Ersatz Kommunaltraktor Kubota GR 01.04.2019	80'000.00		80'000.00		80'000.00	
7 UMWELTSCHUTZ UND RAUMORDNUNG						
7101.5031.06 WL Ersatz Eich GV 30.11.2015	1'099'000.00	764'517.95			764'517.95	334'482.05
7101.5031.11 WL Mühleweg GR 18.12.2017 +14.05.2018 / GV 10.12.2018	506'491.00	20'316.65	470'000.00		490'316.65	16'174.35
7101.5031.12 Ers. WL Unterdorfstrasse GV 02.12.2019	320'000.00			320'000.00	320'000.00	
7101.5061.01 Totalrevision Pumpe 2 Pumpwerk Kürzefeld GR 19.08.2019	64'081.50					64'081.50
7101.6373.06 Mitfinanzierung an Inv. WL Ersatz Eich		-30'283.70			-30'283.70	30'283.70
7201.5032.03 Kanalisationsersatz Panoramastr. süd GV 30.11.2015	750'000.00	452'152.00			452'152.00	297'848.00
7201.5032.04 Kanalisationsersatz Mühleweg GR 18.12.2017 / GV 10.12.2018	880'800.00	10'529.10	870'000.00		880'529.10	270.90
7201.5032.05 Kanalisationsersatz Unterdorfstrasse GV 02.12.2019	290'000.00			290'000.00	290'000.00	
7410.5610.01 Hochwasserschutz/Revitalisierung Aare Kanton 01.01.2014	483'100.00	386'515.80	96'600.00		483'115.80	-15.80

Anhang

Finanzkennzahlen

	2020	2019	2018	2017	2016	Mittelwert	Richtwerte	
Gewichteter Nettoverschuldungsquotient	---	---	-88.55%	-109.93%	-93.29%	-97.26%	< 100 %	gut
(Nettoschuld I im Verhältnis zum gewichteten Fiskalertrag 100%)	Der Nettoverschuldungsquotient gibt an, welcher Anteil der direkten Steuern der natürlichen und juristischen Personen bzw. wie viele Jahrest tranchen erforderlich wären, um die Nettoschulden abzutragen. Der Steuerertrag wird auf 100% gewichtet gerechnet.						100 % - 150 %	genügend
							> 150 %	schlecht
Selbstfinanzierungsgrad	-154.70%	-30.50%	-61.98%	165.48%	-93.16%	-34.97%	> 100%	mittel-/langfristig anzustreben
(Selbstfinanzierung in Prozent der Nettoinvestitionen)	Der Selbstfinanzierungsgrad zeigt an, in welchem Ausmass Neuinvestitionen durch selbsterwirtschaftete Mittel finanziert werden können. Ein Selbstfinanzierungsgrad unter 100% führt zu einer Neuverschuldung. Liegt dieser Wert über 100%, können Schulden abgebaut werden. Mittelfristig sollte der SF-Grad im Durchschnitt gegen 100% sein, wobei auch der Stand der aktuellen Verschuldung eine Rolle spielt. Die Kennzahl kann starken Schwankungen unterliegen und sollte daher mittelfristig betrachtet werden.						80% - 100%	verantwortbare Neuverschuldung
							50% - 80%	problematische Neuverschuldung
							< 50%	grosse Neuverschuldung
Eigenkapital zum Fiskalertrag	---	---	101.12%	114.06%	116.63%	110.61%	> 60 %	EG unter 2'000 Einwohner/innen EW (inkl. BG, KG; ZV)
(Eigenkapital in % des Fiskalertrages)	Nach Gemeindegrösse abgestufte Mindestausstattung des Eigenkapitals (Bilanzüberschuss) zur Abdeckung von ausserplanmässigen Aufwandüberschüssen und zum Schutz vor einem Bilanzfehlbetrag.						> 30 %	EG 2'000 EW bis 9'999 EW
							> 15 %	EG ab 10'000 EW
Eigenkapitaldeckungsgrad	---	---	55.15%	65.14%	63.69%	61.33%	> 60 %	EG unter 2'000 Einwohner/innen EW (inkl. BG, KG; ZV)
(Bilanzüberschuss, -fehlbetrag in % zum Laufenden Aufwand)	Welche frei verfügbaren Reserven bestehen zur Deckung allfälliger Defizite. Es ist anzustreben, ausreichend frei verfügbare Reserven zu bilden, um Schwankungen auszugleichen. Je nach Gemeindegrösse sollten zwischen 15% bis 60% des Aufwandes aus der ER als Zielgrösse für den Bilanzüberschuss vorhanden sein.						> 30 %	EG 2'000 EW bis 9'999 EW
							> 15 %	EG ab 10'000 EW
Zinsbelastungsanteil	-0.30%	-0.10%	-0.23%	-0.15%	-0.01%	-0.16%	0 % - 4 %	gut
(Nettozinsen in Prozent des Laufenden Ertrags)	Der Zinsbelastungsanteil sagt aus, welcher Anteil des laufenden Ertrags durch den Zinsaufwand gebunden ist. Je tiefer der Wert, desto grösser der Handlungsspielraum.						4 % - 9 %	genügend
							9 % und mehr	schlecht

Anhang

Finanzkennzahlen

	2020	2019	2018	2017	2016	Mittelwert		
Investitionsanteil	8.14%	29.61%	14.35%	12.98%	28.47%	18.71%		
(Bruttoinvestitionen in Prozent des konsolidierten Gesamtaufwandes)	Der Investitionsanteil zeigt die Aktivität im Bereich der Investitionen und den Einfluss auf die Nettoverschuldung. Die Kennzahl kann von Jahr zu Jahr sehr stark schwanken. Eine Beurteilung über mehrere Jahre ist deshalb wichtig und sinnvoll zusammen mit dem Selbstfinanzierungsanteil.							
							< 10 %	schwache Investitionstätigkeit
							10 % - 20 %	mittlere Investitionstätigkeit
							20 % - 30 %	starke Investitionstätigkeit
							> 30 %	sehr starke Investitionstätigkeit
Nettoschuld I pro Einwohner	---	---	-3'087	-4'017	-3'693	-3'599		
(Fremdkapital abzüglich Finanzvermögen)	Klassische Grösse zur Beurteilung der Verschuldung bzw. des Vermögens der Gemeinde unter Einbezug der Beteiligungen im Verwaltungsvermögen .							
							< 0	Nettovermögen
							0 - 1'000	geringe Verschuldung
							1'001 - 2'500	mittlere Verschuldung
							2'501 - 5'000	hohe Verschuldung
							> 5'000	sehr hohe Verschuldung
Nettoschuld II pro Einwohner	---	---	-4'736	-5'706	-4'754	-5'065		
(Verwaltungsvermögen abzgl. Darlehen und Beteiligungen und Eigenkapital geteilt durch EW)	Grösse zur Beurteilung der Verschuldung bzw. des Vermögens der Gemeinde unter Abzug der Beteiligungen im Verwaltungsvermögen. Entspricht dem klassischen Begriff der "Nettolast".							
								siehe Nettoschuld I
Bruttoverschuldungsanteil	---	---	63.02%	27.91%	25.42%	38.78%		
(Bruttoschulden in Prozent des Laufenden Ertrages)	Der Bruttoverschuldungsanteil ist eine Grösse zur Beurteilung der Verschuldungssituation bzw. zur Frage, ob die Verschuldung in einem angemessenen Verhältnis zu den erwirtschafteten Erträgen steht. Er zeigt an, wieviele Prozente vom Finanzertrag benötigt werden, um die Bruttoschulden abzubauen.							
							< 50 %	sehr gut
							50 % - 100 %	gut
							100% - 150 %	mittel
							150 % - 200 %	schlecht
							> 200 %	kritisch
Kapitaldienstanteil	3.14%	3.34%	2.05%	1.62%	1.92%	2.41%		
(Kapitalkosten im Verhältnis zum Laufenden Ertrag)	Der Kapitaldienstanteil ist die Messgrösse für die Belastung des Haushaltes durch Kapitalkosten. Die Kennzahl gibt Auskunft darüber, wie stark der Laufende Ertrag durch den Zinsendienst und die Abschreibungen (= Kapitaldienst) belastet ist. Ein hoher Anteil weist auf einen enger werdenden finanziellen Spielraum hin.							
							0 % - 5 %	geringe Belastung
							5 % - 15 %	tragbare Belastung
							> 15 %	hohe Belastung

Anhang

Finanzkennzahlen

						Richtwerte	
	2020	2019	2018	2017	2016	Mittelwert	
Selbstfinanzierungsanteil	-5.45%	-10.02%	-7.56%	14.16%	-1.87%	-2.15%	
(Selbstfinanzierung im Verhältnis zum Laufenden Ertrag)	Der Selbstfinanzierungsanteil charakterisiert die Finanzkraft und den finanziellen Spielraum einer Gemeinde. Er gibt an, welchen Anteil ihres Ertrages die öffentliche Körperschaft zur Finanzierung ihrer Investitionen aufwenden kann.						> 20 % gut 10 % - 20 % mittel < 10 % schlecht
	2020	2019	2018	2017	2016	Mittelwert	
Bruttorendite Finanzvermögen	---	---	1.63%	18.40%	1.03%	7.02%	
(Ertrag Finanzvermögen im Verhältnis zum Finanzvermögen)	Die Bruttorendite gibt Auskunft, wieviel % der Finanzvermögensertrag im Verhältnis zum Finanzvermögen beträgt. Je nach wirtschaftlicher Situation und Liegenschaften im Finanzvermögen kann diese Berechnung stark variieren.						3 % - 5 % gut 1 % - 3 % genügend 0 % - 1 % schlecht
	2020	2019	2018	2017	2016	Mittelwert	
Bruttoschulden pro Kopf	---	---	2'696	1'521	1'179	1'799	
(Bruttoschulden pro Einwohner)	Diese Grösse ist für viele weiterführende Überlegungen von Bedeutung, insbesondere für die Finanzstatistik.						keine

Gehälter und Entschädigungen Nebenamtliche

		2019	2020
Wahlbüro			
Präsidium	pro Jahr	517.00	517.00
Aktuariat	pro Jahr	310.00	310.00
Mitglieder	pro Abstimmung	202.00	202.00
Sonntag, ab 13.30 Uhr	pro Stunde	61.60	61.60
Gemeinderat			
Gemeindepräsidium	pro Jahr	67'105.00	67'105.00
Gemeindevizepräsidium	pro Jahr	14'453.00	14'453.00
Gemeinderatsmitglied	pro Jahr	9'292.00	9'292.00
Baukommission			
Präsidium	pro Jahr	7'227.00	7'227.00
Friedensrichter			
	pro Jahr	1'651.00	1'651.00
Musikschulkommission			
Präsidium	pro Jahr	3'355.00	3'355.00
Aktuariat	pro Jahr	775.00	775.00

		2019	2020
Feuerwehr			
Kommandant/Präsident	pro Jahr	8'260.00	8'260.00
Fourier/Aktuariat	pro Jahr	2'684.00	2'684.00
Materialverwalter	pro Jahr	2'684.00	2'684.00
Kdt Stellvertreter	pro Jahr	2'064.00	2'064.00
Uebrige Offiziere	pro Jahr	1'238.00	1'238.00
Chef Fahrzeugpark	pro Jahr	517.00	517.00
Uebungssold pro Uebung à 2.5 Std.			
		50.00	50.00
Einsatzsold			
	erste Stunde	50.00	50.00
	je weitere Stunde	25.00	25.00
Werk- und Umweltschutzkommission			
Präsidium	pro Jahr	3'097.00	3'097.00
Aktuariat	pro Jahr	775.00	775.00
Koordination Anlagen	pro Jahr	3'097.00	3'097.00
Bestattungswesen			
Sigrist/in, je Kirche	pro Jahr	569.00	569.00

Gehälter und Entschädigungen Nebenamtliche (Fortsetzung)

		2019	2020
Sitzungsgeld für			
Gemeinderat	pro Sitzung	50.00	50.00
Kommissionen	pro Sitzung	50.00	50.00
Temporäre Kommission			
Präsidium/Aktuariat (1,5-faches Sitzungsgeld)		75.00	75.00
Taggeld			
	für 1/2 Tag	100.00	100.00
	für 1/1 Tag	200.00	200.00

In den pauschalen Entschädigungen sind die Taggelder in der Regel inbegriffen.

Bei längerer Abwesenheit oder bei der Delegation von Aufgaben sind die Entschädigungen von nebenamtlichen Funktionären und Kommissionschargierten entsprechend aufzuteilen.

Stundenlohn für Aushilfspersonal

(inkl. Ferien- und Feiertagsentschädigung ohne Arbeitsvertrag)

Minimum	pro Stunde	18.65	18.65
Maximum	pro Stunde	39.25	39.25

Für Jugendliche wird von Fall zu Fall ein reduzierter Ansatz festgelegt.

Spesen

Autoentschädigung	pro Kilometer	0.80	0.80
-------------------	---------------	------	------

Telefon- und übrige Spesen effektiv, gemäss Beleg.