

Protokoll

über die
Gemeinderatswahlen Däniken
Wahltag: 14.04.2013

Stimmberechtigte:	Total
Männer :	943
Frauen :	953
Total Stimmberechtigte :	<u>1896</u>
Zahl der Wählenden :	767
<i>In Abzug kommen:</i>	
-Leere Wahlzettel :	1
-Ungültige Wahlzettel :	<u>10</u>
Es verbleiben als gültige Wahlzettel :	756
Wahlbeteiligung :	40.45 %

Formular 1

WAHLZETTELRAPPORT

Stimmberechtigte :	1896
Als eingelegte Wahlzettel gelten (= Zahl der Wählenden) :	767
<i>In Abzug kommen:</i>	
-Leere Wahlzettel :	1
-Ungültige Wahlzettel :	10
Es verbleiben als gültige Wahlzettel :	<u>756</u>


Gliederung der gültigen Wahlzettel:

Liste	Bezeichnung der Liste	unveränderte Wahlzettel	veränderte Wahlzettel	Total gültige Wahlzettel
01	FDP Däniken	62	200	262
02	Pro Däniken	35	68	103
03	SVP-Däniken	57	95	152
04	CVP-Däniken	35	65	100
99	Wahlzettel ohne Parteibezeichnung	0	139	139
Total:		189	567	756


Bemerkungen - Allfällige Entscheide

Die Richtigkeit bestätigen:

Präsident/-in:



Wahlbüromitglieder:



R. Kord
B. B. B.
P. P. P.
S. S. S.
J. Zeinmann
N. J.
G. Shipt
M. M.
R. U.
B. B.

Formular 5

BESTIMMUNG DER VERTEILUNGSZAHL

Gesamtstimmenzahl : Zahl der Mandate + 1 =	Ergebnis	Nächsthöhere ganze Zahl =	Verteilungszahl
5 189 : 8 =	648.625	649 =	649

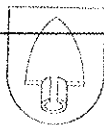
Anmerkung: Die Gesamtzahl der Parteistimmen aller Listen (Kandidaten- und Zusatzstimmen) wird durch die um 1 vermehrte Zahl der im Wahlkreis zu wählenden Vertreter/-innen geteilt. Die nächsthöhere ganze Zahl, die auf den so erhaltenen Quotienten folgt, gilt als Verteilungszahl.

Bemerkungen - Allfällige Entscheide

Die Richtigkeit des vorstehenden Protokolls bezeugen:

Stempel des Wahlbüros:

Wahlbüro
Däniken



Präsident/-in:

R. Schmid

Wahlbüromitglieder:

Simon F. ...

B. ...

H. ...

H. ...

D. ...

N. ...

J. ...

R. ...

B. VERTEILUNG DER SITZE

Verteilung der Sitze auf die einzelnen Listen oder Listengruppen bei verbundenen Listen

Erste Verteilung

<u>Liste oder Listengruppe</u>	<u>Stimmenzahl</u> :	<u>Verteilungszahl</u> =	<u>Zahl der Sitze</u>
01	2 491 :	649 =	3
02	934 :	649 =	1
03	1 038 :	649 =	1
04	726 :	649 =	1
Total	5 189		6

Zweite Verteilung

<u>Liste oder Listengruppe</u>	<u>Stimmenzahl</u> :	<u>Sitze der ersten Verteilung + 1</u> =	<u>Quotient</u>
01	2 491 :	4 =	622.750
02	934 :	2 =	467.000
03	1 038 :	2 =	519.000
04	726 :	2 =	363.000

Den höchsten Quotienten zeigt die Liste/Listengruppe "01", die infolgedessen einen weiteren Sitz, somit 4 Sitze erhält.

D. ERGEBNISSE

Liste: 01 FDP Däniken						Size: 4	Parteistimmenzahl: 2491
Rang	K'Nr	Name	Beruf	Bürgerort	Wohnort	GebJ	Stimmen
Gewählt sind:							
1.	01.04	Meier Gery	dipl. Personalleiter SIB				701
2.	01.06	Schranz Erika	Pharmaassistentin				464
3.	01.03	Leuenberger Urs	Unternehmer				453
4.	01.02	Leuenberger Barbara	Personalleiterin				314
Nicht gewählt sind:							
1.	01.01	Brudermann Severin	AKW Reaktoroperateur				199
2.	01.07	Voney Christina	KV				144
3.	01.05	Nedic Damir	Teamleiter				122
Summe der Kandidatenstimmen							2397
Zahl der Zusatzstimmen							94
Zusammen gleich der Parteistimmenzahl							2491

Formular **5b****D. ERGEBNISSE**Liste: **02 Pro Däniken**Sitze: **1** Parteistimmenzahl: **934**

Rang	K'Nr	Name	Beruf	Bürgerort	Wohnort	GebJ	Stimmen
Gewählt sind:							
1.	02.03	Soltermann Ulrich	Bank Kaufmann				430
Nicht gewählt sind:							
1.	02.01	Gloor Beat	Bau Ingenieur				241
2.	02.02	Mani Martin	Business Controller				208
Summe der Kandidatenstimmen							879
Zahl der Zusatzstimmen							55
Zusammen gleich der Parteistimmenzahl							934

D. ERGEBNISSEListe: **03 SVP-Däniken**

Rang		K'Nr	Name	Beruf	Bürgerort	Wohnort	GebJ	Stimmen
Gewählt sind:								
1.	03.01	Gurtner	Walter	Schreinermeister				462
Nicht gewählt sind:								
1.	03.02	Doppie	Marcel	Account Manager				230
2.	03.03	Zubler	Natascha	Malerin				204
Summe der Kandidatenstimmen								896
Zahl der Zusatzstimmen								142
Zusammen gleich der Parteistimmenzahl								1038

Formular **5b****D. ERGEBNISSE**Liste: **04 CVP-Däniken**

Rang		K'Nr	Name	Beruf	Bürgerort	Wohnort	GebJ	Stimmen
Gewählt sind:								
1.	04.02	Jeizer-Kofel	Marianne	Detailhandelsangestellte				246
Nicht gewählt sind:								
1.	04.03	Marty	Richard	Masch-Ing HTL				205
2.	04.01	Geisser-Lee	Martin	Betriebstechniker				162
Summe der Kandidatenstimmen								613
Zahl der Zusatzstimmen								113
Zusammen gleich der Parteistimmzahl								726

D. ERGEBNISSE

Formular **5b**

Liste: 99 Wahlzettel ohne Parteibezeichnung

Rang	K'Nr	Name	Beruf	Bürgerort	Wohnort	GebJ	Stimmen
Leere Stimmen							103

Bemerkungen - Allfällige Entscheide

Wahlbüro
Däniken

Die Richtigkeit bestätigen:

Ort und Datum:

Stempel des Wahlkreises und Unterschrift:



Däniken, 14.04.2013 R. Schrak

Formular **3b**

ZUSAMMENZUG ALLER LISTEN

Liste: **01 FDP Däniken**

K'Nr	Stimmen haben erhalten	Total Stimmen	von veränderten Wahlzetteln der Listennummer:							
			01	02	03	04	99 *			
01 01	Brudermann Severin	137	91	0	11	3	32			
01 02	Leuenberger Barbara	252	154	13	13	9	63			
01 03	Leuenberger Urs	391	218	27	40	16	90			
01 04	Meier Gery	639	279	64	92	33	171			
01 05	Nedic Damir	60	35	1	1	3	20			
01 06	Schranz Erika	402	215	36	32	30	89			
01 07	Voney Christina	82	52	3	3	4	20			
Kandidatenstimmen		1963	1044	144	192	98	485			
Zusatzstimmen		94	94	0	0	0	0			
Total Stimmen		2057	1138	144	192	98	485			

* Liste Nr. 99 = Wahlzettel ohne Parteibezeichnung

Formular **3b**

ZUSAMMENZUG ALLER LISTEN

Liste: **02 Pro Däniken**

K'Nr	Stimmen haben erhalten	Total Stimmen	von veränderten Wahlzetteln der Listennummer:							
			01	02	03	04	99 *			
02 01	Gloor Beat	171	23	88	5	7	48			
02 02	Mani Martin	138	29	68	9	10	22			
02 03	Soltermann Ulrich	360	105	109	39	20	87			
Kandidatenstimmen		669	157	265	53	37	157			
Zusatzstimmen		20	0	20	0	0	0			
Total Stimmen		689	157	285	53	37	157			

* Liste Nr. 99 = Wahlzettel ohne Parteibezeichnung

Formular **3b**

ZUSAMMENZUG ALLER LISTEN

Liste: **03 SVP-Däniken**

K'Nr	Stimmen haben erhalten	Total Stimmen	von veränderten Wahlzetteln der Listennummer:							
			01	02	03	04	99*			
03 01	Gurtner Walter	348	43	22	171	10	102			
03 02	Dopple Marcel	116	2	1	89	2	22			
03 03	Zubler Natascha	90	6	6	59	4	15			
Kandidatenstimmen		554	51	29	319	16	139			
Zusatzstimmen		85	0	0	85	0	0			
Total Stimmen		639	51	29	404	16	139			

* Liste Nr. 99 = Wahlzettel ohne Parteibezeichnung

Formular **3b**

ZUSAMMENZUG ALLER LISTEN

Liste: **04 CVP-Däniken**

K'Nr	Stimmen haben erhalten	Total Stimmen	von veränderten Wahlzetteln der Listennummer:							
			01	02	03	04	99 *			
04 01	Geisser-Lee Martin	92	8	1	2	62	19			
04 02	Jetzer-Kofel Marianne	176	26	8	9	89	44			
04 03	Marty Richard	135	20	9	5	75	26			
Kandidatenstimmen		403	54	18	16	226	89			
Zusatzstimmen		78	0	0	0	78	0			
Total Stimmen		481	54	18	16	304	89			

* Liste Nr. 99 = Wahlzettel ohne Parteibezeichnung

Protokoll


Regierungsratswahlen zweiter Wahlgang (Wahl von 3 Mitgliedern)

Stimmberechtigte		1'910	
Gültige Stimmrechtsausweise		790	Stimmbeteiligung
Eingegangene Wahlzettel		658	= 34.45 %
Abzüglich - leere Wahlzettel	6		
- ungültige Wahlzettel	0	6	
Gültige Wahlzettel		652	
Stimmen haben erhalten			
1 Ankli Remo, FDP		435	
2 Fürst Roland, CVP		396	
3 Heim Roland, CVP		328	
4 Wyss Brigit, Grüne		255	
		Total:	1'414

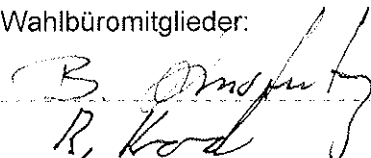
Einsatz von technischen Hilfsmitteln bei der Auszählung: Es wurden Banknotenzählmaschinen eingesetzt.

Die Richtigkeit dieses Protokolls bezeugen:

Präsident/-in:



Wahlbüromitglieder:




R. Kod

D. Wilmann-Bodl

M. Lüscher

R. Cant

N. Jov



B. Bodl

G. Siggler

H. Martin

Protokoll über die Kantonale Volksabstimmung vom 14. April 2013

Stimmberechtigte	Total	davon Auslandschweizer/-innen		
	1910	14		
Stimmrechtsausweise	Total gültige	Urne	Brieflich gültig	Brieflich ungültig
	790	27	763	6

Vorlage 14: Änderung der Kantonsverfassung: Kantonalisierung der heilpädagogischen Sonderschulen (KRB vom 4. September/30. Oktober 2012)

Abgegebene Stimmzettel	Ausser Betracht fallende Stimmzettel		Gültige Stimmzettel	Ja	Nein	Stimm-beteiligung %
	leere	ungültige				
687	7	0	680	566	114	36.0

Einsatz von technischen Hilfsmitteln bei der Auszählung: Es wurden Banknotenzählmaschinen eingesetzt.
Die Richtigkeit dieses Protokolls bezeugen:
 Präsident/-in: *R. Schnell*
 Wahlbüromitglieder: *B. K...* *B. ...*
D. ... *T. ...*
T. ... *N. ...*

Simon ...
...
...
...
...

Protokoll

Erneuerungswahl I der Amtsgerichtspräsidentin Eva Berset Bucher der Amtei Olten-Gösgen

Stimmberechtigte		1'896	
Gültige Stimmrechtsausweise		790	Stimmbeteiligung
Eingegangene Wahlzettel		473	= 24.95 %
Abzüglich - leere Wahlzettel	149		
- ungültige Wahlzettel	18	167	
Gültige Wahlzettel		306	
Stimmen haben erhalten			
1 Berset Bucher Eva, SP (bisher)		306	
		Total:	306

Einsatz von technischen Hilfsmitteln bei der Auszählung: Es wurden Banknotenzählmaschinen eingesetzt.

Die Richtigkeit dieses Protokolls bezeugen:

Präsident/-in:





Wahlbüromitglieder:








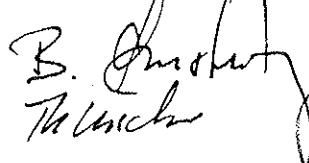















Protokoll

Erneuerungswahl II der Amtsgerichtspräsidentin Barbara Hunkeler von Gunten der Amtei Olten-Gösgen

Stimmberechtigte		1'896	
Gültige Stimmrechtsausweise		790	Stimmbeteiligung
Eingegangene Wahlzettel		516	= 27.22 %
Abzüglich - leere Wahlzettel	114		
- ungültige Wahlzettel	25	139	
Gültige Wahlzettel		377	


Stimmen haben erhalten

1 Hunkeler von Gunten Barbara, FDP (bisher)	377
Total:	377

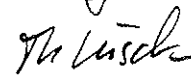
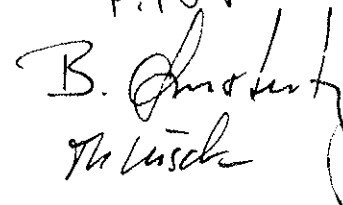
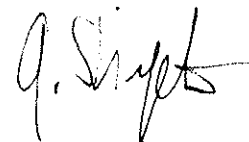



Einsatz von technischen Hilfsmitteln bei der Auszählung: Es wurden Banknotenzählmaschinen eingesetzt.

Die Richtigkeit dieses Protokolls bezeugen:

Präsident/-in:



Wahlbüromitglieder:



Protokoll

Erneuerungswahl III des Amtsgerichtspräsidenten Pierino Orfei der Amtei Olten-Gösgen

Stimmberechtigte		1'896	
Gültige Stimmrechtsausweise		790	Stimmbeteiligung
Eingegangene Wahlzettel		566	= 29.85 %
Abzüglich - leere Wahlzettel	112		
- ungültige Wahlzettel	17	129	
Gültige Wahlzettel		437	
Stimmen haben erhalten			
1 Orfei Pierino, CVP (bisher)		437	
		<u>437</u>	
		Total:	437

Einsatz von technischen Hilfsmitteln bei der Auszählung: Es wurden Banknotenzählmaschinen eingesetzt.

Die Richtigkeit dieses Protokolls bezeugen:

Präsident/-in:

R. Schwan

Wahlbüromitglieder:

R. Schwan

R. Kott

N. J.

D. Zinnmann-Zedler

S. Merz

R. Kott

Q. Skipt

H. Marz

B. Amstutz

M. Viss

Protokoll

Erneuerungswahl von vier Amtsrichtern / Amtsrichterinnen der Amtei Olten-Gösgen

Stimmberechtigte		1'896	
Gültige Stimmrechtsausweise		790	Stimmbeteiligung
Eingegangene Wahlzettel		593	= 31.28 %
Abzüglich - leere Wahlzettel	11		
- ungültige Wahlzettel	3	14	
Gültige Wahlzettel		579	

Stimmen haben erhalten

1 Eggmann Ernst, SVP	279
2 Ehram Heidi, CVP (bisher)	350
3 Kiener Eugen, SP	227
4 Savoldelli Nancy, FDP (bisher)	408
5 Stoll Gisela, SP (bisher)	289
Total:	1'553

Einsatz von technischen Hilfsmitteln bei der Auszählung: Es wurden Banknotenzählmaschinen eingesetzt.

Die Richtigkeit dieses Protokolls bezeugen:

Präsident/-in:

R. Schmid

Wahlbüromitglieder:

R. Koch

J. Ziegler

B. Juchacz

R. ...

n. ...

Simon ...

Boles

g. ...

M. ...

Protokoll

Erneuerungswahl von zwei Ersatzrichtern / Ersatzrichterin der Amtei Olten-Gösgen

Stimmberechtigte		1'896	
Gültige Stimmrechtsausweise		790	Stimmbeteiligung
Eingegangene Wahlzettel		525	= 27.69 %
Abzüglich - leere Wahlzettel	46		
- ungültige Wahlzettel	1	47	
Gültige Wahlzettel		478	

Stimmen haben erhalten

1 Born Regula, FDP (bisher)	365
2 Jäger-Clavadetscher Mirjam, FDP (bisher)	244
3 Mackuth-Wicki Cornelia, CVP (bisher)	234
Total:	843

Einsatz von technischen Hilfsmitteln bei der Auszählung: Es wurden Banknotenzählmaschinen eingesetzt.

Die Richtigkeit dieses Protokolls bezeugen:

Präsident/-in:



Wahlbüromitglieder:

