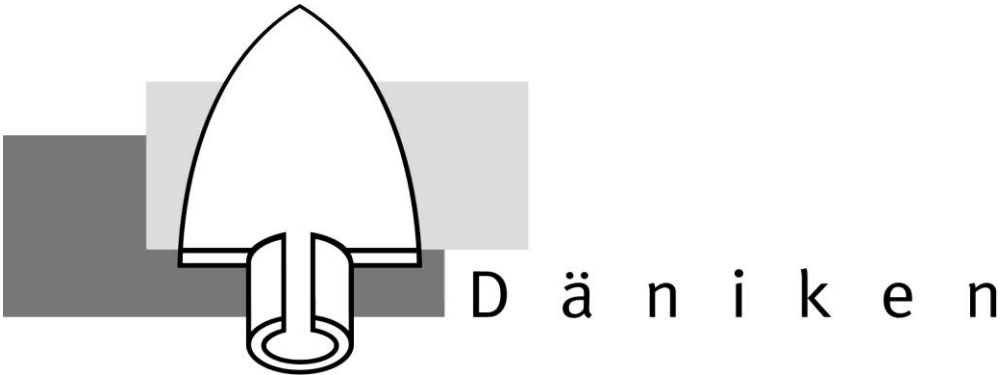


Gemeinde Däniken
4658 Däniken



Budget 2026

11.11.2025

Beschlüsse:	
Gemeinderat	27. Oktober 2025
Gemeindeversammlung / Gemeindeparlament	1. Dezember 2025

Inhaltsverzeichnis

Titel	Seite
Bericht und Antrag	2
1 Bericht Gemeinderat	3
2 Antrag und Beschluss	8
Übersicht	9
3 Übersicht Budget	9
3.1 Ergebnisse	10
3.2 Finanzierung mit Spezialfinanzierungen	11
Erfolgsrechnung	16
4 Erfolgsrechnung	17
4.1 Erfolgsausweis 3-stufig mit Spezialfinanzierungen	18
4.2 Funktionale Gliederung (Einzelkonten)	23
4.3 Sachgruppengliederung	53
Investitionsrechnung	61
5 Investitionsrechnung	62
5.1 Investitionsrechnung 2-stufig	63
5.2 Funktionale Gliederung (Einzelkonten)	64
5.3 Sachgruppengliederung	67
Anhang	69
7 Berechnung Werterhalt	70
8 Abschreibungen Verwaltungsvermögen	71
9 Verpflichtungskreditkontrolle	73
10 Kennzahlen	76

Bericht und Antrag

Bericht Gemeinderat

Wie immer wieder angekündigt, verschlechtern sich die Budgetergebnisse. Mittlerweile rechnen wir mit einem Aufwandüberschuss von beinahe 2 Mio. Franken. Steigende Kosten werden vor allem in den Bereichen Gesundheit, Soziale Sicherheit und Bildung festgestellt. Das zeigt uns auch das Budget 2026 deutlich auf. Und genau in diesen Bereichen kann die Gemeinde kaum Einfluss nehmen und ist den Gesetzen und Vorgaben ausgeliefert. Sparanstrengungen, wo diese überhaupt möglich sind, unternimmt der Gemeinderat zu jeder Zeit. Die Steuererträge nehmen kontinuierlich und erfreulich zu, das ist ein Hoffnungsfunke. Doch sie vermögen die Kostensteigerungen nicht zu decken. Die finanzielle Grundlage der Gemeinde Däniken ist nach wie vor sehr gut, weshalb Steuererhöhungen wohlüberlegt und aufgrund effektiver Rechnungsabschlüsse vorgenommen werden können.

Die Kostentreiber liegen im Jahr 2026 erneut bei der Pflegekostenfinanzierung, den Ergänzungsleistungen zur AHV und der Sozialhilfe, aber auch bei den Sekundar- und Primarschulskosten.

Die Vorgabe über die maximale Nettoverschuldung (Schuldenbremse § 136 Abs. 3 Gemeindegesetz) ist mit dem vorliegenden Budget eingehalten. Sie ist mit einem negativen Nettoverschuldungsquotienten wie in den Vorjahren mehr als gewährleistet.

a) Überblick

Die Budgeteingaben der Kommissionen und Abteilungen wurden geprüft und vom Gemeinderat ins Budget aufgenommen.

Der Gesamtaufwand steigt gegenüber dem Budget 2025 um 0,8 Mio. Franken (4,8%), der Ertrag nur minim um 1%. Es ist hauptsächlich der Transferaufwand mit Steigerungen von 0,73 Mio. Franken (9,9%). Bei den Erträgen ist mit einem Anstieg beim Fiskalertrag von 3,5% (0,3 Mio. Franken) zu rechnen.

Das Ergebnis aus Finanzierung befindet sich auf einem normalen Niveau, so wie es ohne einen Buchgewinn aus einem Landverkauf ist.

Im ausserordentlichen Aufwand und Ertrag finden wir lediglich noch die Jahrestranche der Auflösung von Vorfinanzierungen.

Die Aufstellung über die Finanzierung (Seite 11) weist einen sehr grossen Fehlbetrag von 4,22 Mio. Franken (letztes Jahr 3,34 Mio. Franken) auf. Das ist aufgrund des negativen Ergebnisses der Erfolgsrechnung und den 2,84 Mio. Franken Nettoinvestitionen zu erwarten. Die Verschuldung steigt somit gewaltig an.

Aufwandüberschuss Budget 2026 Fr. 1'900'000.00 Aufwandüberschuss Budget 2025 Fr. 1'260'000.00 Verschlechterung Fr. 640'000.00

Zum Zeitpunkt dieses Berichtes liegt der Beschluss des Kantons über die Teuerungsanpassung der Löhne noch nicht vor. Der Gemeinderat schlägt vor, sich wie in den letzten Jahren an die Teuerungszulage des Kantons für die Gemeindeangestellten anzupassen. Vorsichtig wurde im Budget mit einer Teuerungszulage von 1% auf den Löhnen der haupt- und nebenamtlich Angestellten der Gemeinde gerechnet, um eine vom Kanton gesprochene Teuerungszulage auffangen zu können.

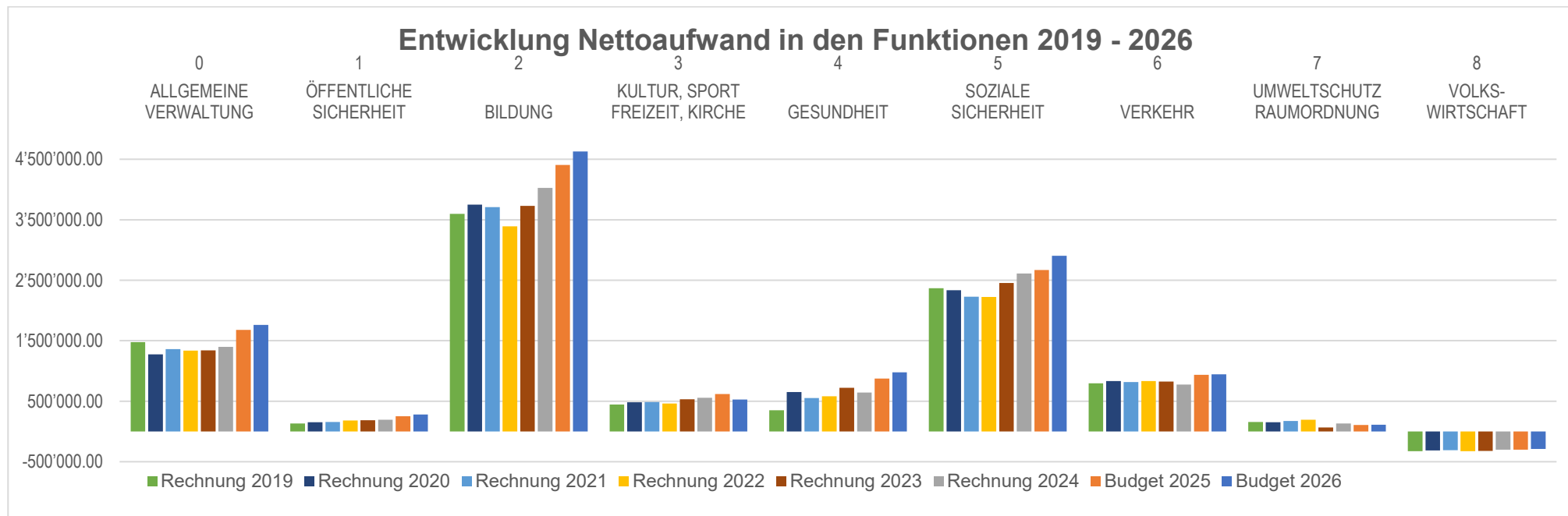
Spezialfinanzierungen:

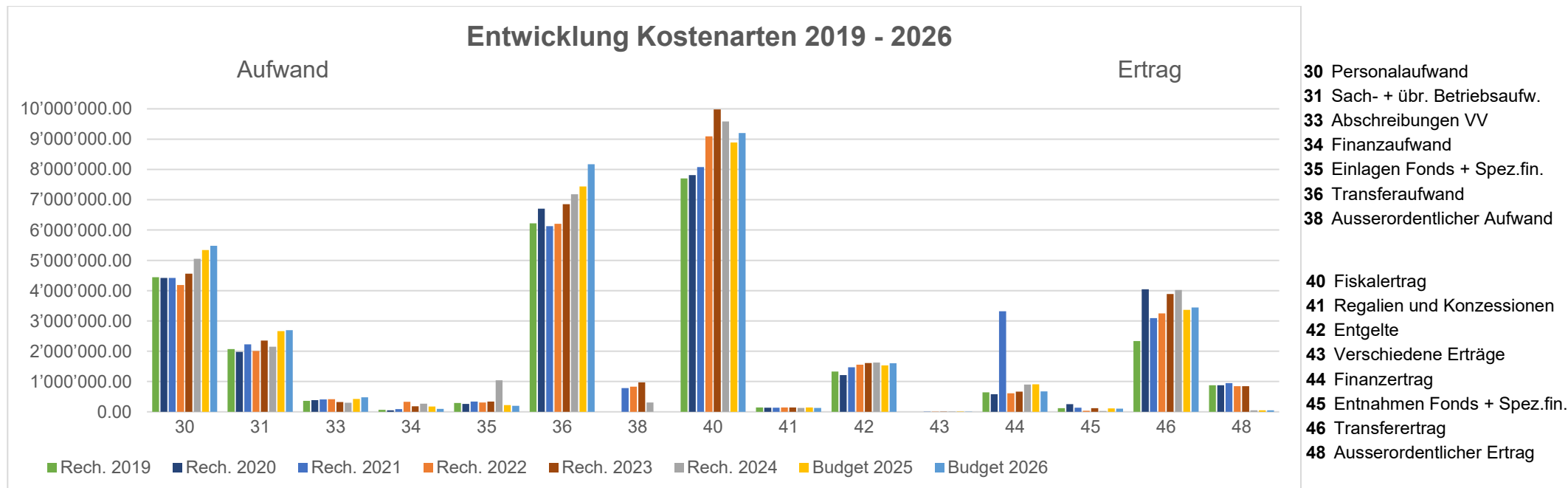
Das Budget-Ergebnis 2026 in der **Wasserversorgung** veranschlagt einen Aufwandüberschuss von Fr. 23'700.00. Im Budget 2025 wurde noch mit einem Ertragsüberschuss von Fr. 7'170.00 gerechnet. Die Jahresrechnung 2024 war aufgrund der grossen Investitionseinnahmen mit einem Ertragsüberschuss von Fr. 492'664.64 sehr gut. Abweichungen zum Vorjahresbudget finden wir bei den gesunkenen Stromkosten und den tieferen Zinserträgen. Nachdem die Anlagen der Wasserversorgung letztes Jahr vollständig abgeschrieben wurden, fallen die Abschreibungen gering aus. Daran gebunden ist eine höhere Einlage in den Werterhalt.

Die **Abwasserbeseitigung** weist im Budget 2026 einen Aufwandüberschuss von Fr. 9'200.00 aus. Im Vorjahresbudget und in der Jahresrechnung 2024 finden wir noch einen Ertragsüberschuss von Fr. 56'000.00 resp. Fr. 280'546.16. Hier steigt der Unterhalt der Kanalisation durch eine vorgesehene Anpassung im Kürzeweg. Auf der anderen Seite verringert sich die Entschädigung an den Zweckverband der Abwasserregion Schönenwerd (ZAS). Die sinkende Verzinsung des Eigenkapitals der Spezialfinanzierung wirkt sich beim Ertrag negativ aus.

Die Spezialfinanzierung **Abfallbeseitigung** rechnet im nächsten Jahr mit einem Ertragsüberschuss von Fr. 4'900.00. Im Budgetjahr 2025 war noch ein Aufwandüberschuss von Fr. 2'130.00 und im Rechnungsjahr 2024 ein Ertragsüberschuss von Fr. 20'667.35 zu verzeichnen. Die Abweichungen zum Vorjahresbudget finden wir bei der nicht alljährlich stattfindenden Sondermüllsammlung und bei der geringeren Verzinsung des Eigenkapitals aufgrund des gesunkenen Zinsniveaus.

b) Grafik und Statistik





c) Erläuterungen und Kommentare

Nachfolgend wird auf die dreistufige Erfolgsrechnung auf Seite 18 eingegangen:

Das Ergebnis aus der ersten Stufe der Erfolgsrechnung (-2,53 Mio. Franken) ist das schlechteste, seit es die dreistufige Erfolgsrechnung gibt. Das strukturelle Defizit ist gegenüber dem Budget 2025 um 0,49 Mio. Franken höher geworden. In der Jahresrechnung 2024 war das Ergebnis aus betrieblicher Tätigkeit «nur» 0,33 Mio. Franken. Warum das eigentliche «Kerngeschäft» der Gemeinde so sehr defizitär ist, erfahren wir weiter unten bei den einzelnen Sachgruppen.

30: Im Personalaufwand finden wir neben den ordentlichen Stufenanstiegen und Dienstjubiläen die Auswirkung der zusätzlichen Schulklasse in der Primarschule. Diese Sachgruppe erhöht sich dadurch um Fr. 137'000.00 (2,6%).

31: Der Sachaufwand steigt zwischen den Jahren 2025 und 2026 nur um rund Fr. 30'000.00 (1,1%). Im Budget zum nächsten Jahr finden wir einmalige Projekte wie neues Erscheinungsbild, Ersatz Informatik in der Verwaltung, PC- und Tablet-Ersatz in der Schule, Ausrüstung eines neuen Schulzimmers, Ersatz des Flügels in der Aula durch ein Klavier, Unterhalt Spielplatz Schule etc. und einzelne Kostensteigerungen.

33: Die Abschreibungen erhöhen sich um Fr. 52'400.00 gegenüber dem letzten Budget und um Fr. 174'000.00 gegenüber der letzten Jahresrechnung aufgrund der grösseren Investitionen. Werden die Projekte im vorgesehenen Plan umgesetzt, werden die Abschreibungen zukünftig auf diesem höheren Niveau verbleiben.

35: Die Einlagen in Fonds und Spezialfinanzierungen bestehen aus der Reservenbildung für den Werterhalt der Wasserversorgung und Abwasserbeseitigung. Ebenso enthalten sind hier die Ertragsüberschüsse der Spezialfinanzierungen.

36: Der Transferaufwand, ist erneut ein Kostentreiber, steigt von 7,44 Mio. auf 8,18 Mio. Franken und ist gegenüber der Jahresrechnung 2024 sogar um 1 Mio. Franken höher. Er ist die grösste Kostenart in der Erfolgsrechnung und enthält vorwiegend gebundene Aufwände. Gebundene Aufwände sind nicht direkt beeinflussbar, hier kann nicht direkt gespart werden. In dieser Sachgruppe sind die Beiträge und Entschädigungen an die Sekundarschule, die Pflegekostenfinanzierung, die Ergänzungsleistungen, die Sozialhilfe, der Finanzausgleich etc. zu finden.

Der Finanzausgleich reagiert jeweils 3 und 4 Jahre nach Veränderungen im Steuerertrag. Im Finanzausgleich 2026 sind das die Jahre 2022 und 2023. Die Nettoabgabe an den Finanzausgleich steigt um rund Fr. 334'000.00.

Weitere markante Kostensteigerungen finden in der Pflegekostenfinanzierung (Fr. +66'200.00 oder +9,71%), bei den Ergänzungsleistungen (Fr. +96'100.00 oder +8,21%), in der Sekundarschule und Sek. P (Fr. +96'400.00 oder +7,39%) und der Sozialhilfe und Sozialadministration (Fr. +115'300.00 oder +8,34%) statt.

40: Die Steuerfüsse bleiben trotz dem enormen Mehraufwand vorerst noch unverändert. Insgesamt wurden 9,2 Mio. Franken an Steuererträgen budgetiert. Das sind 0,31 Mio. Franken mehr als im Jahr 2025. Im sehr guten Rechnungsjahr 2024 betrugen die Steuererträge 9,6 Mio. Franken. Die positive Ertragslage aus den letzten Jahren wurde mit in die Berechnungen fürs 2025 einbezogen. Weniger gut zu berechnen sind die unregelmässig anfallenden Grundstückgewinnsteuern und Sondersteuern (Kapitalabfindungen etc.). Trotzdem wurden diese Erträge aufgrund der Erfahrungen erhöht ins Budget aufgenommen.

Bei den natürlichen Personen wurde der Steuerertrag um Fr. 200'500.00 erhöht. Bei den juristischen Personen wurde er auf dem Niveau von 2,7 Mio. Franken belassen. Der Ertrag aus Sondersteuern wurde um Fr. 111'500 angehoben.

41: Die Erträge aus Regalien und Konzessionen sind in der Grösse relativ unbedeutend. Aufgrund der letzts weniger eintreffenden Konzessionsabgaben für Strom und Gas wurden sie etwas nach unten korrigiert.

42: Die Entgelte, z.B. Gebührenerträge für Amtshandlungen, Wasserzins, Abwasser- und Kehrrechtgebühren etc. vergrössern sich im Budget 2026 leicht um Fr. 68'100.00 (4,4%).

45: In den Entnahmen aus Fonds und Spezialfinanzierungen werden Aufwandüberschüsse der Spezialfinanzierungen sowie Entnahmen aus Rückstellungen der Spezialfinanzierungen dargestellt.

46: Der Transferertrag (gemeinwirtschaftliche Leistungen KKG, arbeitsmarktlicher Lastenausgleich, Schülerpauschalen etc.) ist hinter dem Fiskalertrag der grösste Ertragsposten. Dieser Ertrag nimmt im Budget 2026 um Fr. 83'000.00 erfreulicherweise zu.

34/44: Neben den Zinsen für Fremdgeld und Geldanlagen beinhalten diese die Sachgruppen Finanzaufwand und -ertrag und den Unterhalt und Ertrag an Liegenschaften des Finanzvermögens. Für Zinsen auf Fremdgeldern konnten aufgrund der sinkenden Zinsen noch einmal fast 0,1 Mio. Franken weniger ins Budget aufgenommen werden. Im Finanzertrag ist kein Buchgewinn aus Landverkauf vorgesehen.

Wenn man den Buchgewinn aus Landverkauf im Budget 2025 ausklammert, nimmt das Ergebnis aus Finanzierung erfreulicherweise um fast 0,1 Mio. Franken zu.

38/48: Das Ausserordentliche beschränkt sich seit 2025 auf die Auflösung der Vorfinanzierung Gemeindehaus in der Höhe von Fr. 48'480.00.


d) Abweichungen

Die grossen Abweichungen wurden einleitend und in der Betrachtung der dreistufigen Erfolgsrechnung bereits erwähnt. An dieser Stelle kann noch auf die Abweichungen bei der Betrachtung der funktionalen Gliederung, also der einzelnen Bereiche eingegangen werden.

Es sind der Nettoaufwand der Bildung, der Gesundheit und der Sozialen Sicherheit, welche deutlich zunehmen (Zunahme gegenüber dem letzten Budget über Fr. 100'000.00). Dazu nimmt der Nettoertrag aus der Funktion Finanzen und Steuern um Fr. 29'500.00 leicht ab. Der Grund dafür liegt bei der erwähnten höheren Abgabe in den Finanzausgleich. Die Nettokosten der Bildung steigen aufgrund von zusätzlichen Klassen, die geführt werden müssen (Sek. und Primar), aber auch wegen zunehmenden Pensen pro Klasse. Im Sekundarschulkreis verursachen die Planung für neuen Schulraum zusätzliche Kosten. Bei der Bildung, der Gesundheit und der Sozialen Sicherheit ist ein Trend nach oben zu erkennen, der nachdenklich macht.

e) Entwicklung

Die Finanzen Dänikens entwickeln sich, abgesehen von Sondereffekten, wie die Finanzplanung es voraussagt. Im Jahr 2027 wird eine Folgebewertung des Finanzvermögens stattfinden. Das bedeutet, dass die Liegenschaften im Finanzvermögen an die steigenden Immobilienpreise angepasst werden. Das wird zu einem einmaligen positiven Effekt in der Erfolgsrechnung führen, aber nicht zu einem positiven Gesamtergebnis. Im Jahr 2028 wird dann der arbeitsmarktliche Lastenausgleich im Umfang von fast 0,5 Mio. Franken wegfallen. Namhafte Resultatverbesserungen sind keine in Sicht. Somit wird sich die Korrekturmöglichkeit nach Sparanstrengungen auf eine Erhöhung der Steuerfüsse beschränken. Der Gemeinderat ist sich dieser Ausgangslage bewusst, wird eine Steuererhöhung aber erst vornehmen, wenn Ergebnisse aus Jahresrechnungen vorliegen und Erhöhungen mit Bedacht vorgenommen werden können. Dieses wachsame Vorgehen mit Hinnahme von einzelnen negativen Jahresabschlüssen wird durch das momentane Eigenkapital von 14 Mio. Franken ermöglicht. Der Gemeinderat ist sich der Situation bewusst und hat die Entwicklung immer vor Augen. Er wird der Stimmbevölkerung rechtzeitig die notwendigen Massnahmen unterbreiten.



Gabi Stiegeler
Gemeinderätin Ressort Finanzen



Martin Suter
Leiter Finanzen

Antrag und Beschluss

Der Gemeinderat beantragt, das Budget wie folgt zu beschliessen:

- | | | | |
|----|------------------------------|--|--------------------------|
| 1) | Erfolgsrechnung | Gesamtaufwand | Fr. 17'612'630.00 |
| | | Gesamtertrag | Fr. 15'712'630.00 |
| | | Ertragsüberschuss (+) / Aufwandüberschuss (-) | Fr. -1'900'000.00 |
| 2) | Investitionsrechnung | Ausgaben Verwaltungsvermögen | Fr. 3'462'000.00 |
| | | Einnahmen Verwaltungsvermögen | Fr. 620'000.00 |
| | | Nettoinvestitionen Verwaltungsvermögen | Fr. 2'842'000.00 |
| 3) | Spezialfinanzierungen | | |
| | Wasserversorgung | Ertragsüberschuss (+) / Aufwandüberschuss (-) | Fr. -23'700.00 |
| | Abwasserbeseitigung | Ertragsüberschuss (+) / Aufwandüberschuss (-) | Fr. -9'200.00 |
| | Abfallbeseitigung | Ertragsüberschuss (+) / Aufwandüberschuss (-) | Fr. 4'900.00 |
- 4) Eine Teuerungszulage auszurichten, wie sie der Kanton für seine Mitarbeitenden beschliesst (haupt- und nebenamtliches Personal).
- 5) Der Steuerfuss ist wie folgt festzulegen:
- | | |
|----------------------|--------------------------------|
| Natürliche Personen | 80% der einfachen Staatssteuer |
| Juristische Personen | 75% der einfachen Staatssteuer |
- 6) Die Feuerwehersatzabgabe ist wie folgt festzulegen: (Minimum Fr. 40.00/ Maximum Fr. 800.00, § 88 Abs. 2 GVG) 10% der einfachen Staatssteuer
- 7) Der Gemeinderat wird ermächtigt, allfällige Finanzierungsfehlbeträge gemäss vorliegendem Budget durch die Aufnahme von Fremdmitteln/Darlehen zu decken.

4658 Däniken, 27.10.2025

Gemeinde Däniken



Matthias Suter
Gemeindepräsident



Andrea Widmer
Gemeindeschreiberin

Übersicht

Übersicht Budget - Einwohnergemeinde Total

1.1.2026 - 31.12.2026

Ergebnisse	Budget 2026	Budget 2025	Jahresrechnung 2024
ERFOLGSRECHNUNG			
Betrieblicher Aufwand	17'515'950.00	16'637'000.00	16'328'254.84
Betrieblicher Ertrag	14'986'610.00	14'596'150.00	16'001'377.08
Ergebnis aus betrieblicher Tätigkeit	-2'529'340.00	-2'040'850.00	-326'877.76
Finanzaufwand	96'680.00	174'470.00	266'849.04
Finanzertrag	677'540.00	906'840.00	900'881.40
Ergebnis aus Finanzierung	580'860.00	732'370.00	634'032.36
Ausserordentlicher Aufwand	0.00	0.00	307'000.00
Ausserordentlicher Ertrag	48'480.00	48'480.00	48'485.00
Ausserordentliches Ergebnis	48'480.00	48'480.00	-258'515.00
Jahresergebnis Erfolgsrechnung	-1'900'000.00	-1'260'000.00	48'639.60
Ertragsüberschuss (+), Aufwandüberschuss (-)			
INVESTITIONSRECHNUNG			
Investitionsausgaben	3'462'000.00	3'093'000.00	215'876.00
Investitionseinnahmen	620'000.00	520'000.00	935'570.00
Übertrag Einnahmenüberschuss in Erfolgsrechnung	0.00	0.00	664'898.25
Nettoinvestitionen	-2'842'000.00	-2'573'000.00	54'795.75
Nettoinvestitionen (-) / Einnahmenüberschuss (+)			

Übersicht Budget - Einwohnergemeinde Total

1.1.2026 - 31.12.2026

Finanzierung		Kontendefinition	Budget 2026	Budget 2025	Jahresrechnung 2024
Finanzierung					
+	Ertragsüberschuss	9000	0.00	0.00	48'639.60
-	Aufwandüberschuss	9001	-1'900'000.00	-1'260'000.00	0.00
+	Betriebsgewinne (Einlagen in Spezialf. EK)	3510 (ohne 3510.10)	4'900.00	63'170.00	793'878.15
-	Betriebsverluste (Entnahmen aus Spezialf. EK)	4510 (ohne 4510.10)	-32'900.00	-2'130.00	0.00
+	Aufwand für Abschreibungen und Wertberichtigungen	330, 332, 364, 365, 366, 383, 387	487'290.00	432'570.00	310'817.25
+	Einlagen in Fonds und Spezialfinanzierungen	350, 3511, 3510.10	189'660.00	158'530.00	249'694.00
-	Entnahmen aus Fonds und Spezialfinanzierungen	450, 4511, 4510.10	-74'510.00	-109'660.00	-24'647.90
+	Einlagen in das Eigenkapital	389	0.00	0.00	307'000.00
-	Entnahmen aus dem Eigenkapital	489	-48'480.00	-48'480.00	-48'485.00
Selbstfinanzierung			-1'374'040.00	-766'000.00	1'636'896.10
-	Nettoinvestitionen Verwaltungsvermögen		-2'842'000.00	-2'573'000.00	54'795.75
Finanzierungsüberschuss (+), -fehlbetrag (-)			-4'216'040.00	-3'339'000.00	1'691'691.85
Selbstfinanzierungsgrad (in %)			-48.35	-29.77	100.00 *

Selbstfinanzierung:

Summe der selbst erwirtschafteten Mittel. Die Selbstfinanzierung ist vergleichbar mit der Kenngrösse des Cashflows. Im Vergleich zum Cashflow erfolgt die Berechnung der Selbstfinanzierung nach einer vereinfachten Methode.

Selbstfinanzierungsgrad:

Anteil der Nettoinvestitionen, welche aus eigenen Mitteln finanziert werden können. Mittelfristig sollte der Selbstfinanzierungsgrad im Durchschnitt gegen 100 % sein. Bei einem Wert von über 100 % können die Investitionen vollständig eigenfinanziert werden. Ein Selbstfinanzierungsgrad unter 100 % führt zu einer Neuverschuldung. über 100 % sehr gut, 80 - 100 % gut, 50 - 80 % genügend, 0 - 50 % ungenügend, <0 % sehr schlecht

* fixer Wert, da negative Nettoinvestitionen

Übersicht Budget - Allgemeiner Haushalt

1.1.2026 - 31.12.2026

Finanzierung			Budget 2026	Budget 2025	Jahresrechnung 2024
Finanzierung					
+	Ertragsüberschuss	9000	0.00	0.00	48'639.60
-	Aufwandüberschuss	9001	-1'900'000.00	-1'260'000.00	0.00
+	Betriebsgewinne (Einlagen in Spezialf. EK)	3510 (ohne 3510.10)	0.00	0.00	0.00
-	Betriebsverluste (Entnahmen aus Spezialf. EK)	4510 (ohne 4510.10)	0.00	0.00	0.00
+	Aufwand für Abschreibungen und Wertberichtigungen	330, 332, 364, 365, 366, 383, 387	427'250.00	341'400.00	310'817.25
+	Einlagen in Fonds und Spezialfinanzierungen	350, 3511, 3510.10	0.00	0.00	0.00
-	Entnahmen aus Fonds und Spezialfinanzierungen	450, 4511, 4510.10	-14'470.00	-18'490.00	-24'647.90
+	Einlagen in das Eigenkapital	389	0.00	0.00	307'000.00
-	Entnahmen aus dem Eigenkapital	489	-48'480.00	-48'480.00	-48'485.00
Selbstfinanzierung			-1'535'700.00	-985'570.00	593'323.95
-	Nettoinvestitionen Verwaltungsvermögen		-2'755'000.00	-1'304'000.00	6'136.75
Finanzierungsüberschuss (+), -fehlbetrag (-)			-4'290'700.00	-2'289'570.00	599'460.70
Selbstfinanzierungsgrad (in %)			-55.74	-75.58	100.00 *

* fixer Wert, da negative Nettoinvestitionen

Übersicht Budget - Wasserversorgung

1.1.2026 - 31.12.2026

Finanzierung			Budget 2026	Budget 2025	Jahresrechnung 2024
Finanzierung					
+	Betriebsgewinne (Einlagen in Spezialf. EK)	3510 (ohne 3510.10)	0.00	7'170.00	492'664.64
-	Betriebsverluste (Entnahmen aus Spezialf. EK)	4510 (ohne 4510.10)	-23'700.00	0.00	0.00
+	Aufwand für Abschreibungen und Wertberichtigungen	330, 332, 364, 365, 366, 383, 387	19'260.00	44'880.00	0.00
+	Einlagen in Fonds und Spezialfinanzierungen	350, 3511, 3510.10	96'340.00	70'720.00	115'600.00
-	Entnahmen aus Fonds und Spezialfinanzierungen	450, 4511, 4510.10	-19'260.00	-44'880.00	0.00
+	Einlagen in das Eigenkapital	389	0.00	0.00	0.00
-	Entnahmen aus dem Eigenkapital	489	0.00	0.00	0.00
Selbstfinanzierung			72'640.00	77'890.00	608'264.64
-	Nettoinvestitionen Verwaltungsvermögen		-277'000.00	-763'500.00	48'660.00
Finanzierungsüberschuss (+), -fehlbetrag (-)			-204'360.00	-685'610.00	656'924.64
Selbstfinanzierungsgrad (in %)			26.22	10.20	100.00 *

* fixer Wert, da negative Nettoinvestitionen

Übersicht Budget - Abwasserbeseitigung

1.1.2026 - 31.12.2026

Finanzierung			Budget 2026	Budget 2025	Jahresrechnung 2024
Finanzierung					
+	Betriebsgewinne (Einlagen in Spezialf. EK)	3510 (ohne 3510.10)	0.00	56'000.00	280'546.16
-	Betriebsverluste (Entnahmen aus Spezialf. EK)	4510 (ohne 4510.10)	-9'200.00	0.00	0.00
+	Aufwand für Abschreibungen und Wertberichtigungen	330, 332, 364, 365, 366, 383, 387	40'780.00	46'290.00	0.00
+	Einlagen in Fonds und Spezialfinanzierungen	350, 3511, 3510.10	93'320.00	87'810.00	134'094.00
-	Entnahmen aus Fonds und Spezialfinanzierungen	450, 4511, 4510.10	-40'780.00	-46'290.00	0.00
+	Einlagen in das Eigenkapital	389	0.00	0.00	0.00
-	Entnahmen aus dem Eigenkapital	489	0.00	0.00	0.00
Selbstfinanzierung			84'120.00	143'810.00	414'640.16
-	Nettoinvestitionen Verwaltungsvermögen		190'000.00	-505'500.00	-1.00
Finanzierungsüberschuss (+), -fehlbetrag (-)			274'120.00	-361'690.00	414'639.16
Selbstfinanzierungsgrad (in %)			-44.27	28.45	41'464'016.00

Übersicht Budget - Abfallbeseitigung

1.1.2026 - 31.12.2026

Finanzierung			Budget 2026	Budget 2025	Jahresrechnung 2024
Finanzierung					
+	Betriebsgewinne (Einlagen in Spezialf. EK)	3510 (ohne 3510.10)	4'900.00	0.00	20'667.35
-	Betriebsverluste (Entnahmen aus Spezialf. EK)	4510 (ohne 4510.10)	0.00	-2'130.00	0.00
+	Aufwand für Abschreibungen und Wertberichtigungen	330, 332, 364, 365, 366, 383, 387	0.00	0.00	0.00
+	Einlagen in Fonds und Spezialfinanzierungen	350, 3511, 3510.10	0.00	0.00	0.00
-	Entnahmen aus Fonds und Spezialfinanzierungen	450, 4511, 4510.10	0.00	0.00	0.00
+	Einlagen in das Eigenkapital	389	0.00	0.00	0.00
-	Entnahmen aus dem Eigenkapital	489	0.00	0.00	0.00
Selbstfinanzierung			4'900.00	-2'130.00	20'667.35
-	Nettoinvestitionen Verwaltungsvermögen		0.00	0.00	0.00
Finanzierungsüberschuss (+), -fehlbetrag (-)			4'900.00	-2'130.00	20'667.35
Selbstfinanzierungsgrad (in %)			0.00	0.00	0.00

Erfolgsrechnung

Erfolgsrechnung

1.1.2026 - 31.12.2026

Nummer	Erfolgsrechnung Zusammenzug	Budget 2026		Budget 2025		Jahresrechnung 2024	
		Aufwand	Ertrag	Aufwand	Ertrag	Aufwand	Ertrag
	FUNKTIONALE GLIEDERUNG	17'612'630.00	15'712'630.00	16'811'470.00	15'551'470.00	16'595'103.88	16'950'743.48
	Nettoergebnis		1'900'000.00		1'260'000.00	355'639.60	
0	ALLGEMEINE VERWALTUNG	2'257'750.00	497'080.00	2'170'580.00	491'580.00	1'900'538.56	501'207.90
	Nettoergebnis		1'760'670.00		1'679'000.00		1'399'330.66
1	ÖFFENTLICHE ORDNUNG UND SICHERHEIT, VERTEIDIGUNG	494'910.00	213'370.00	453'780.00	202'320.00	395'621.83	200'116.35
	Nettoergebnis		281'540.00		251'460.00		195'505.48
2	BILDUNG	5'712'700.00	1'082'600.00	5'518'260.00	1'114'260.00	5'127'794.45	1'102'044.95
	Nettoergebnis		4'630'100.00		4'404'000.00		4'025'749.50
3	KULTUR, SPORT UND FREIZEIT, KIRCHE	650'640.00	121'700.00	733'310.00	115'600.00	687'400.56	131'508.00
	Nettoergebnis		528'940.00		617'710.00		555'892.56
4	GESUNDHEIT	979'080.00		875'860.00		861'039.45	216'000.00
	Nettoergebnis		979'080.00		875'860.00		645'039.45
5	SOZIALE SICHERHEIT	2'913'020.00	10'100.00	2'678'640.00	10'100.00	2'623'625.50	13'015.50
	Nettoergebnis		2'902'920.00		2'668'540.00		2'610'610.00
6	VERKEHR	1'090'530.00	146'970.00	1'082'480.00	145'970.00	978'269.37	201'566.65
	Nettoergebnis		943'560.00		936'510.00		776'702.72
7	UMWELTSCHUTZ UND RAUMORDNUNG	1'506'710.00	1'393'520.00	1'529'430.00	1'421'400.00	2'219'983.04	2'086'978.89
	Nettoergebnis		113'190.00		108'030.00		133'004.15
8	VOLKSWIRTSCHAFT	45'670.00	335'800.00	40'470.00	342'200.00	25'726.85	328'162.05
	Nettoergebnis	290'130.00		301'730.00		302'435.20	
9	FINANZEN UND STEUERN	1'961'620.00	11'911'490.00	1'728'660.00	11'708'040.00	1'775'104.27	12'170'143.19
	Nettoergebnis	9'949'870.00		9'979'380.00		10'395'038.92	

Erfolgsrechnung - Einwohnergemeinde Total

1.1.2026 - 31.12.2026

Erfolgsausweis		Budget 2026	Budget 2025	Jahresrechnung 2024
ERFOLGSRECHNUNG				
Betrieblicher Aufwand				
30	Personalaufwand	5'479'260.00	5'342'160.00	5'048'401.28
31	Sach- und übriger Betriebsaufwand	2'692'880.00	2'663'120.00	2'145'787.05
33	Abschreibungen Verwaltungsvermögen	476'690.00	424'220.00	302'483.25
35	Einlagen in Fonds und Spezialfinanzierungen	194'560.00	221'700.00	1'043'572.15
36	Transferaufwand	8'171'730.00	7'437'820.00	7'182'596.11
39	Interne Verrechnungen	500'830.00	547'980.00	605'415.00
	Total Betrieblicher Aufwand	17'515'950.00	16'637'000.00	16'328'254.84
Betrieblicher Ertrag				
40	Fiskalertrag	9'200'500.00	8'889'000.00	9'582'120.14
41	Regalien und Konzessionen	130'270.00	145'470.00	128'162.05
42	Entgelte	1'599'330.00	1'531'200.00	1'627'857.69
43	Verschiedene Erträge	3'000.00	8'400.00	8'450.25
45	Entnahmen aus Fonds und Spezialfinanzierungen	107'410.00	111'790.00	24'647.90
46	Transferertrag	3'445'270.00	3'362'310.00	4'024'724.05
49	Interne Verrechnungen	500'830.00	547'980.00	605'415.00
	Total Betrieblicher Ertrag	14'986'610.00	14'596'150.00	16'001'377.08
	Ergebnis aus betrieblicher Tätigkeit	-2'529'340.00	-2'040'850.00	-326'877.76
Ergebnis aus Finanzierung				
34	Finanzaufwand	96'680.00	174'470.00	266'849.04
44	Finanzertrag	677'540.00	906'840.00	900'881.40
	Ergebnis aus Finanzierung	580'860.00	732'370.00	634'032.36
	Operatives Ergebnis	-1'948'480.00	-1'308'480.00	307'154.60
38	Ausserordentlicher Aufwand	0.00	0.00	307'000.00
48	Ausserordentlicher Ertrag	48'480.00	48'480.00	48'485.00
	Ausserordentliches Ergebnis	48'480.00	48'480.00	-258'515.00
	Jahresergebnis Erfolgsrechnung	-1'900'000.00	-1'260'000.00	48'639.60
	Ertragsüberschuss (+), Aufwandüberschuss (-)			

Erfolgsrechnung - Allgemeiner Haushalt

1.1.2026 - 31.12.2026

Erfolgsausweis		Budget 2026	Budget 2025	Jahresrechnung 2024
ERFOLGSRECHNUNG				
Betrieblicher Aufwand				
30	Personalaufwand	5'477'860.00	5'340'760.00	5'047'882.38
31	Sach- und übriger Betriebsaufwand	2'060'980.00	2'079'310.00	1'649'583.21
33	Abschreibungen Verwaltungsvermögen	416'650.00	333'050.00	302'483.25
35	Einlagen in Fonds und Spezialfinanzierungen	0.00	0.00	0.00
36	Transferaufwand	7'840'630.00	7'089'020.00	6'813'127.86
39	Interne Verrechnungen	335'830.00	382'980.00	440'415.00
	Total Betrieblicher Aufwand	16'131'950.00	15'225'120.00	14'253'491.70
Betrieblicher Ertrag				
40	Fiskalertrag	9'200'500.00	8'889'000.00	9'582'120.14
41	Regalien und Konzessionen	130'270.00	145'470.00	128'162.05
42	Entgelte	450'900.00	405'200.00	456'732.05
43	Verschiedene Erträge	3'000.00	8'400.00	8'450.25
45	Entnahmen aus Fonds und Spezialfinanzierungen	14'470.00	18'490.00	24'647.90
46	Transferertrag	3'442'770.00	3'359'010.00	3'352'801.55
49	Interne Verrechnungen	360'700.00	358'700.00	373'700.00
	Total Betrieblicher Ertrag	13'602'610.00	13'184'270.00	13'926'613.94
	Ergebnis aus betrieblicher Tätigkeit	-2'529'340.00	-2'040'850.00	-326'877.76
34	Finanzaufwand	96'680.00	174'470.00	266'849.04
44	Finanzertrag	677'540.00	906'840.00	900'881.40
	Ergebnis aus Finanzierung	580'860.00	732'370.00	634'032.36
	Operatives Ergebnis	-1'948'480.00	-1'308'480.00	307'154.60
38	Ausserordentlicher Aufwand	0.00	0.00	0.00
48	Ausserordentlicher Ertrag	-48'480.00	-48'480.00	-48'485.00
	Ausserordentliches Ergebnis	48'480.00	48'480.00	48'485.00
	Jahresergebnis Erfolgsrechnung	-1'900'000.00	-1'260'000.00	355'639.60
	Ertragsüberschuss (+), Aufwandüberschuss (-)			

Erfolgsrechnung - Wasserversorgung

1.1.2026 - 31.12.2026

Erfolgsausweis		Budget 2026	Budget 2025	Jahresrechnung 2024
ERFOLGSRECHNUNG				
Betrieblicher Aufwand				
30	Personalaufwand	1'400.00	1'400.00	518.90
31	Sach- und übriger Betriebsaufwand	309'030.00	314'000.00	272'092.31
33	Abschreibungen Verwaltungsvermögen	19'260.00	44'880.00	0.00
35	Einlagen in Fonds und Spezialfinanzierungen	96'340.00	70'720.00	115'600.00
36	Transferaufwand	8'500.00	8'500.00	8'468.25
39	Interne Verrechnungen	105'000.00	105'000.00	105'000.00
	Total Betrieblicher Aufwand	539'530.00	544'500.00	501'679.46
Betrieblicher Ertrag				
40	Fiskalertrag	0.00	0.00	0.00
41	Regalien und Konzessionen	0.00	0.00	0.00
42	Entgelte	408'560.00	407'500.00	429'649.55
43	Verschiedene Erträge	0.00	0.00	0.00
45	Entnahmen aus Fonds und Spezialfinanzierungen	19'260.00	44'880.00	0.00
46	Transferertrag	0.00	0.00	444'344.55
49	Interne Verrechnungen	88'010.00	99'290.00	120'350.00
	Total Betrieblicher Ertrag	515'830.00	551'670.00	994'344.10
	Ergebnis aus betrieblicher Tätigkeit	-23'700.00	7'170.00	492'664.64
Ergebnis aus Finanzierung				
34	Finanzaufwand	0.00	0.00	0.00
44	Finanzertrag	0.00	0.00	0.00
	Ergebnis aus Finanzierung	0.00	0.00	0.00
	Operatives Ergebnis	-23'700.00	7'170.00	492'664.64
Ausserordentliches Ergebnis				
38	Ausserordentlicher Aufwand	0.00	0.00	0.00
48	Ausserordentlicher Ertrag	0.00	0.00	0.00
	Ausserordentliches Ergebnis	0.00	0.00	0.00
	Jahresergebnis Erfolgsrechnung	-23'700.00	7'170.00	492'664.64
	Ertragsüberschuss (+), Aufwandüberschuss (-)			

Erfolgsrechnung - Abwasserbeseitigung

1.1.2026 - 31.12.2026

Erfolgsausweis		Budget 2026	Budget 2025	Jahresrechnung 2024
ERFOLGSRECHNUNG				
Betrieblicher Aufwand				
30	Personalaufwand	0.00	0.00	0.00
31	Sach- und übriger Betriebsaufwand	117'670.00	57'610.00	30'097.08
33	Abschreibungen Verwaltungsvermögen	40'780.00	46'290.00	0.00
35	Einlagen in Fonds und Spezialfinanzierungen	93'320.00	87'810.00	134'094.00
36	Transferaufwand	322'600.00	340'300.00	361'000.00
39	Interne Verrechnungen	35'000.00	35'000.00	35'000.00
	Total Betrieblicher Aufwand	609'370.00	567'010.00	560'191.08
Betrieblicher Ertrag				
40	Fiskalertrag	0.00	0.00	0.00
41	Regalien und Konzessionen	0.00	0.00	0.00
42	Entgelte	508'000.00	490'000.00	508'555.54
43	Verschiedene Erträge	0.00	0.00	0.00
45	Entnahmen aus Fonds und Spezialfinanzierungen	40'780.00	46'290.00	0.00
46	Transferertrag	0.00	0.00	224'871.70
49	Interne Verrechnungen	51'390.00	86'720.00	107'310.00
	Total Betrieblicher Ertrag	600'170.00	623'010.00	840'737.24
	Ergebnis aus betrieblicher Tätigkeit	-9'200.00	56'000.00	280'546.16
Ergebnis aus Finanzierung				
34	Finanzaufwand	0.00	0.00	0.00
44	Finanzertrag	0.00	0.00	0.00
	Ergebnis aus Finanzierung	0.00	0.00	0.00
	Operatives Ergebnis	-9'200.00	56'000.00	280'546.16
Ausserordentliches Ergebnis				
38	Ausserordentlicher Aufwand	0.00	0.00	0.00
48	Ausserordentlicher Ertrag	0.00	0.00	0.00
	Ausserordentliches Ergebnis	0.00	0.00	0.00
	Jahresergebnis Erfolgsrechnung	-9'200.00	56'000.00	280'546.16
	Ertragsüberschuss (+), Aufwandüberschuss (-)			

Erfolgsrechnung - Abfallbeseitigung

1.1.2026 - 31.12.2026

Erfolgsausweis		Budget 2026	Budget 2025	Jahresrechnung 2024
ERFOLGSRECHNUNG				
Betrieblicher Aufwand				
30	Personalaufwand	0.00	0.00	0.00
31	Sach- und übriger Betriebsaufwand	205'200.00	212'200.00	194'014.45
33	Abschreibungen Verwaltungsvermögen	0.00	0.00	0.00
35	Einlagen in Fonds und Spezialfinanzierungen	0.00	0.00	0.00
36	Transferaufwand	0.00	0.00	0.00
39	Interne Verrechnungen	25'000.00	25'000.00	25'000.00
	Total Betrieblicher Aufwand	230'200.00	237'200.00	219'014.45
Betrieblicher Ertrag				
40	Fiskalertrag	0.00	0.00	0.00
41	Regalien und Konzessionen	0.00	0.00	0.00
42	Entgelte	231'870.00	228'500.00	232'920.55
43	Verschiedene Erträge	0.00	0.00	0.00
45	Entnahmen aus Fonds und Spezialfinanzierungen	0.00	0.00	0.00
46	Transferertrag	2'500.00	3'300.00	2'706.25
49	Interne Verrechnungen	730.00	3'270.00	4'055.00
	Total Betrieblicher Ertrag	235'100.00	235'070.00	239'681.80
	Ergebnis aus betrieblicher Tätigkeit	4'900.00	-2'130.00	20'667.35
34	Finanzaufwand	0.00	0.00	0.00
44	Finanzertrag	0.00	0.00	0.00
	Ergebnis aus Finanzierung	0.00	0.00	0.00
	Operatives Ergebnis	4'900.00	-2'130.00	20'667.35
38	Ausserordentlicher Aufwand	0.00	0.00	0.00
48	Ausserordentlicher Ertrag	0.00	0.00	0.00
	Ausserordentliches Ergebnis	0.00	0.00	0.00
	Jahresergebnis Erfolgsrechnung	4'900.00	-2'130.00	20'667.35
	Ertragsüberschuss (+), Aufwandüberschuss (-)			

Erfolgsrechnung

1.1.2026 - 31.12.2026

Erfolgsrechnung		Budget 2026		Budget 2025		Jahresrechnung 2024	
		Aufwand	Ertrag	Aufwand	Ertrag	Aufwand	Ertrag
	FUNKTIONALE GLIEDERUNG	17'612'630.00	15'712'630.00	16'811'470.00	15'551'470.00	16'595'103.88	16'950'743.48
	Nettoergebnis		1'900'000.00		1'260'000.00	355'639.60	
0	ALLGEMEINE VERWALTUNG	2'257'750.00	497'080.00	2'170'580.00	491'580.00	1'900'538.56	501'207.90
	Nettoergebnis		1'760'670.00		1'679'000.00		1'399'330.66
01	Legislative und Exekutive	309'100.00	700.00	344'020.00	700.00	256'732.33	550.00
	Nettoergebnis		308'400.00		343'320.00		256'182.33
011	Legislative	37'400.00		65'020.00		37'889.50	
	Nettoergebnis		37'400.00		65'020.00		37'889.50
0110	Legislative (Gemeindevers., Abstimmung, Revision)	37'400.00		65'020.00		37'889.50	
3000.00	Löhne, Tag- u. Sitzungsgelder Beh.+Komm.	1'220.00		1'200.00		857.00	
3001.00	Vergütungen an Behörden und Kommissionen	6'500.00		22'000.00		5'894.00	
3050.00	AG-Beiträge AHV,IV,EO,ALV,FAK,Verw.kost.	80.00		80.00			
3053.00	AG-Beiträge Unfall-/Krankentaggeldvers.	40.00		30.00		17.85	
3099.00	Übriger Personalaufwand	1'560.00		1'560.00		1'440.00	
3100.00	Büromaterial	1'100.00		1'600.00		968.00	
3102.00	Drucksachen, Publikationen	1'800.00		5'400.00		2'416.40	
3130.00	Dienstleistungen Dritter	7'100.00		12'150.00		7'154.55	
3132.00	Honorare ext. Berater, Gutachter, Fachexp.	9'700.00		9'300.00		9'647.95	
3170.00	Reisekosten und Spesen	3'200.00		5'600.00		3'393.75	
3636.17	Beiträge an Ortsparteien	5'100.00		6'100.00		6'100.00	
012	Exekutive	271'700.00	700.00	279'000.00	700.00	218'842.83	550.00
	Nettoergebnis		271'000.00		278'300.00		218'292.83
0120	Exekutive (Gemeinderat, Kommissionen)	271'700.00	700.00	279'000.00	700.00	218'842.83	550.00
3000.00	Löhne, Tag- u. Sitzungsgelder Beh.+Komm.	152'200.00		150'600.00		132'535.80	
3001.00	Vergütungen an Behörden und Kommissionen	27'000.00		20'900.00		27'903.05	
3050.00	AG-Beiträge AHV,IV,EO,ALV,FAK,Verw.kost.	13'900.00		13'500.00		11'770.48	
3052.00	AG-Beiträge Pensionskasse	9'800.00		9'700.00		7'670.40	
3053.00	AG-Beiträge Unfall-/Krankentaggeldvers.	4'500.00		3'900.00		3'756.00	
3099.00	Übriger Personalaufwand	14'000.00		34'000.00		9'450.80	
3100.00	Büromaterial	700.00		700.00		100.00	
3102.00	Drucksachen, Publikationen	1'000.00		1'000.00		1'401.00	
3103.00	Fachliteratur, Zeitschriften	300.00		300.00		374.85	

Erfolgsrechnung

1.1.2026 - 31.12.2026

Erfolgsrechnung		Budget 2026		Budget 2025		Jahresrechnung 2024	
		Aufwand	Ertrag	Aufwand	Ertrag	Aufwand	Ertrag
3113.00	Hardware	1'400.00		2'400.00		1'200.00	
3130.00	Dienstleistungen Dritter	1'500.00		1'500.00		1'478.25	
3130.11	Verbandsbeiträge	22'900.00		18'000.00		12'613.60	
3132.00	Honorare ext. Berater, Gutachter, Fachexp.	5'000.00		5'000.00		2'300.90	
3170.00	Reisekosten und Spesen	5'500.00		5'500.00		5'105.20	
3171.11	Jungbürgeraufnahme	2'000.00		2'000.00		1'182.50	
3199.00	Übriger Betriebsaufwand	10'000.00		10'000.00			
4260.00	Rückerstattungen Dritter		700.00		700.00		550.00
02	Allgemeine Dienste	1'948'650.00	496'380.00	1'826'560.00	490'880.00	1'643'806.23	500'657.90
	Nettoergebnis		1'452'270.00		1'335'680.00		1'143'148.33
021	Finanz- und Steuerverwaltung	845'050.00	35'300.00	795'830.00	35'400.00	724'934.10	40'686.20
	Nettoergebnis		809'750.00		760'430.00		684'247.90
0210	Finanz- und Steuerverwaltung	845'050.00	35'300.00	795'830.00	35'400.00	724'934.10	40'686.20
3010.00	Löhne Verwaltungs- und Betriebspersonal	302'800.00		307'800.00		306'407.01	
3050.00	AG-Beiträge AHV, IV, EO, ALV, FAK, Verw.kost.	23'400.00		23'770.00		23'334.95	
3052.00	AG-Beiträge Pensionskasse	33'400.00		35'600.00		35'611.65	
3053.00	AG-Beiträge Unfall-/Krankentaggeldvers.	7'900.00		7'360.00		7'250.00	
3090.00	Aus- und Weiterbildung des Personals	5'000.00		5'000.00			
3091.00	Personalwerbung					962.10	
3099.00	Übriger Personalaufwand	3'600.00		3'300.00		1'507.00	
3102.00	Drucksachen, Publikationen	4'000.00		3'300.00		3'255.15	
3110.00	Büromaschinen und -geräte	12'500.00		3'500.00		2'490.90	
3113.00	Hardware	35'150.00		9'000.00		6'112.90	
3118.00	Immateriellen Anlagen	12'000.00		11'000.00		7'609.75	
3130.00	Dienstleistungen Dritter	1'000.00		1'000.00		844.60	
3130.14	Betriebskosten			13'000.00		11'002.45	
3133.00	Informatik-Nutzungsaufwand	2'500.00					
3134.00	Sachversicherungsprämien	7'700.00		7'700.00		7'632.05	
3150.00	Unterhalt Büromöbel und -geräte	13'500.00		500.00		129.70	
3153.00	Informatik-Unterhalt (Hardware)	1'000.00		1'000.00			
3158.00	Unterhalt immaterielle Anlagen	171'400.00		178'000.00		75'025.15	
3162.00	Raten operatives Leasing/Mietleasing	6'300.00		6'300.00		6'243.05	
3170.00	Reisekosten und Spesen	900.00		800.00		755.90	
3611.00	Entschädigungen an Kanton	178'000.00		155'000.00		206'729.35	
3611.41	Bezugsprovision KSTA	15'000.00		15'000.00		13'884.66	
3611.42	Bezugsprovision SSL	8'000.00		7'900.00		8'145.78	

Erfolgsrechnung

1.1.2026 - 31.12.2026

Erfolgsrechnung		Budget 2026		Budget 2025		Jahresrechnung 2024	
		Aufwand	Ertrag	Aufwand	Ertrag	Aufwand	Ertrag
4210.00	Gebühren für Amtshandlungen		8'500.00		8'000.00		8'569.55
4260.00	Rückerstattungen Dritter		7'000.00		6'600.00		7'503.55
4611.00	Entschädigungen vom Kanton		4'200.00		4'200.00		4'361.60
4612.00	Entschädigungen von Gemeinden+Zweckverb.		15'000.00		16'000.00		19'651.50
4614.00	Entschädigungen von öffentl. Unternehm.		600.00		600.00		600.00
022	Allgemeine Dienste, übrige	832'850.00	218'000.00	797'300.00	212'000.00	706'455.63	230'924.60
	Nettoergebnis		614'850.00		585'300.00		475'531.03
0220	Gemeindekanzlei, Einwohnerdienste	453'800.00	138'000.00	429'100.00	139'000.00	378'722.62	136'850.40
3010.00	Löhne Verwaltungs- und Betriebspersonal	310'900.00		290'000.00		286'530.20	
3010.09	Rückerstattung von Lohn					-9'737.35	
3050.00	AG-Beiträge AHV,IV,EO,ALV,FAK,Verw.kost.	24'000.00		22'400.00		20'836.77	
3052.00	AG-Beiträge Pensionskasse	29'600.00		30'620.00		26'251.30	
3053.00	AG-Beiträge Unfall-/Krankentaggeldvers.	8'100.00		6'960.00		6'598.35	
3090.00	Aus- und Weiterbildung des Personals	11'200.00		9'000.00		6'290.55	
3091.00	Personalwerbung	500.00				220.15	
3099.00	Übriger Personalaufwand	3'600.00		3'100.00		1'932.95	
3100.00	Büromaterial	14'000.00		9'000.00		5'172.65	
3102.00	Drucksachen, Publikationen	2'900.00		7'900.00		1'699.90	
3130.00	Dienstleistungen Dritter	25'900.00		27'000.00		15'025.90	
3130.12	Verwaltungsgebühren	6'000.00		10'000.00		5'213.60	
3133.00	Informatik-Nutzungsaufwand	2'000.00		1'920.00		2'046.55	
3158.00	Unterhalt immaterielle Anlagen	14'500.00		10'600.00		10'129.50	
3170.00	Reisekosten und Spesen	600.00		600.00		511.60	
4210.00	Gebühren für Amtshandlungen		11'000.00		12'000.00		9'565.00
4260.00	Rückerstattungen Dritter						1'452.40
4631.51	Sockelbeitrag Kanton Integrationsförd.		5'200.00		5'200.00		4'753.00
4631.52	Integrationsförd. Info Gespräche		1'000.00		1'000.00		600.00
4631.53	Integrationsförd. Dolmetscherkosten		800.00		800.00		480.00
4930.14	Int. Verr. Feuerwehrverwaltung		15'000.00		15'000.00		15'000.00
4930.21	Int. Verr. Schulverwaltung		60'000.00		60'000.00		60'000.00
4930.70	Int. Verr. Verwaltung Wasserversorgung		20'000.00		20'000.00		20'000.00
4930.71	Int. Verr. Verwaltung Abwasserbeseitig.		15'000.00		15'000.00		15'000.00
4930.72	Int. Verr. Verwaltung Abfallbeseitigung		10'000.00		10'000.00		10'000.00
0222	Bauverwaltung	379'050.00	80'000.00	368'200.00	73'000.00	327'733.01	94'074.20
3000.00	Löhne, Tag- u. Sitzungsgelder Beh.+Komm.	16'500.00		16'300.00		14'697.00	
3001.00	Vergütungen an Behörden und Kommissionen	18'100.00		19'000.00		13'175.00	

Erfolgsrechnung

1.1.2026 - 31.12.2026

Erfolgsrechnung		Budget 2026		Budget 2025		Jahresrechnung 2024	
		Aufwand	Ertrag	Aufwand	Ertrag	Aufwand	Ertrag
3010.00	Löhne Verwaltungs- und Betriebspersonal	230'900.00		228'600.00		210'356.84	
3010.09	Rückerstattung von Lohn					-1'227.40	
3050.00	AG-Beiträge AHV, IV, EO, ALV, FAK, Verw.kost.	21'200.00		21'000.00		17'993.72	
3052.00	AG-Beiträge Pensionskasse	24'900.00		24'550.00		23'337.55	
3053.00	AG-Beiträge Unfall-/Krankentaggeldvers.	7'500.00		8'300.00		7'011.30	
3090.00	Aus- und Weiterbildung des Personals	1'300.00		1'300.00		750.00	
3091.00	Personalwerbung	200.00		200.00			
3099.00	Übriger Personalaufwand	5'400.00		6'100.00		2'287.30	
3100.00	Büromaterial	3'000.00		3'000.00		1'157.70	
3102.00	Drucksachen, Publikationen	13'000.00		12'000.00		10'583.40	
3103.00	Fachliteratur, Zeitschriften	150.00		150.00			
3113.00	Hardware	1'400.00		2'600.00		1'400.00	
3130.00	Dienstleistungen Dritter	25'000.00		13'000.00		18'398.75	
3130.11	Verbandsbeiträge	4'200.00		4'100.00		4'222.65	
3132.00	Honorare ext. Berater, Gutachter, Fachexp.	1'000.00		1'000.00		491.85	
3170.00	Reisekosten und Spesen	1'000.00		1'000.00		594.80	
3199.00	Übriger Betriebsaufwand	4'300.00		6'000.00		2'502.55	
4210.00	Gebühren für Amtshandlungen		30'000.00		30'000.00		49'466.10
4260.00	Rückerstattungen Dritter		15'000.00		8'000.00		9'608.10
4930.80	Int. Verr. Verwaltung BV/BK Wasser		15'000.00		15'000.00		15'000.00
4930.81	Int. Verr. Verwaltung BV/BK/WUK Abw.		10'000.00		10'000.00		10'000.00
4930.82	Int. Verr. Verwaltung BV/WUK Abfall		10'000.00		10'000.00		10'000.00
029	Verwaltungsliegenschaften, übrige	270'750.00	243'080.00	233'430.00	243'480.00	212'416.50	229'047.10
	Nettoergebnis		27'670.00	10'050.00		16'630.60	
0290	Verwaltungsliegenschaften	92'650.00	129'300.00	67'300.00	130'500.00	39'410.75	111'004.60
3120.00	Ver- und Entsorgung Liegenschaften VV	22'500.00		20'000.00		24'113.20	
3134.00	Sachversicherungsprämien	2'900.00		2'400.00		2'315.45	
3144.00	Unterhalt Hochbauten, Gebäude	27'400.00		19'900.00		12'982.10	
3300.00	Planmässige Abschreibungen VV	39'850.00		25'000.00			
4260.00	Rückerstattungen Dritter		1'300.00		1'500.00		1'494.60
4470.00	Pacht- und Mietzinse Liegenschaften VV		128'000.00		129'000.00		109'510.00
0291	Gemeindehaus	178'100.00	113'780.00	166'130.00	112'980.00	173'005.75	118'042.50
3101.00	Betriebs-, Verbrauchsmaterial	2'600.00		2'600.00		2'634.00	
3111.00	Maschinen, Geräte, Fahrzeuge	400.00		400.00		1'441.55	
3120.00	Ver- und Entsorgung Liegenschaften VV	18'300.00		16'800.00		19'291.80	
3134.00	Sachversicherungsprämien	4'070.00		4'000.00		3'899.35	

Erfolgsrechnung

1.1.2026 - 31.12.2026

Erfolgsrechnung		Budget 2026		Budget 2025		Jahresrechnung 2024	
		Aufwand	Ertrag	Aufwand	Ertrag	Aufwand	Ertrag
3140.00	Unterhalt an Grundstücken	1'700.00		1'700.00		1'368.90	
3144.00	Unterhalt Hochbauten, Gebäude	23'600.00		15'200.00		16'947.15	
3300.00	Planmässige Abschreibungen VV	93'830.00		93'830.00		93'823.00	
3930.09	Int. Verr. Abwart Gemeindehaus	20'000.00		18'000.00		20'000.00	
3930.11	Heizkostenverrechnung Gemeindehaus	13'600.00		13'600.00		13'600.00	
4260.00	Rückerstattungen Dritter		300.00		300.00		4'545.50
4470.00	Pacht- und Mietzinse Liegenschaften VV		65'000.00		64'200.00		65'012.00
4893.00	Entnahmen aus Vorfinanzierungen des EK		48'480.00		48'480.00		48'485.00
1	ÖFFENTLICHE ORDNUNG UND SICHERHEIT, VERTEIDIGUNG	494'910.00	213'370.00	453'780.00	202'320.00	395'621.83	200'116.35
	Nettoergebnis		281'540.00		251'460.00		195'505.48
12	Rechtssprechung	2'600.00	200.00	2'560.00	200.00	2'000.85	1'187.60
	Nettoergebnis		2'400.00		2'360.00		813.25
120	Rechtssprechung	2'600.00	200.00	2'560.00	200.00	2'000.85	1'187.60
	Nettoergebnis		2'400.00		2'360.00		813.25
1201	Friedensrichter	2'600.00	200.00	2'560.00	200.00	2'000.85	1'187.60
3000.00	Löhne, Tag- u. Sitzungsgelder Beh.+Komm.	1'730.00		1'710.00		1'710.00	
3001.00	Vergütungen an Behörden und Kommissionen	330.00		330.00		100.00	
3053.00	AG-Beiträge Unfall-/Krankentaggeldvers.	40.00		20.00		32.65	
3090.00	Aus- und Weiterbildung des Personals	300.00		300.00			
3130.00	Dienstleistungen Dritter	100.00		100.00		100.00	
3170.00	Reisekosten und Spesen	100.00		100.00		58.20	
4210.00	Gebühren für Amtshandlungen						1'066.00
4260.00	Rückerstattungen Dritter		200.00		200.00		121.60
14	Allgemeines Rechtswesen	32'000.00	9'000.00	12'000.00	10'000.00	10'008.40	
	Nettoergebnis		23'000.00		2'000.00		10'008.40
140	Allgemeines Rechtswesen	32'000.00	9'000.00	12'000.00	10'000.00	10'008.40	
	Nettoergebnis		23'000.00		2'000.00		10'008.40
1400	Allgemeines Rechtswesen	30'000.00	9'000.00	10'000.00	10'000.00	10'008.40	
3132.00	Honorare ext. Berater, Gutachter, Fachexp.	30'000.00		10'000.00		10'008.40	
4210.00	Gebühren für Amtshandlungen		9'000.00		10'000.00		

Erfolgsrechnung

1.1.2026 - 31.12.2026

Erfolgsrechnung		Budget 2026		Budget 2025		Jahresrechnung 2024	
		Aufwand	Ertrag	Aufwand	Ertrag	Aufwand	Ertrag
1402	Katasteramt/Vermessungswesen	2'000.00		2'000.00			
3132.00	Honorare ext. Berater, Gutachter, Fachexp.	2'000.00		2'000.00			
15	Feuerwehr	381'030.00	191'000.00	358'800.00	174'930.00	315'643.68	183'495.05
	Nettoergebnis		190'030.00		183'870.00		132'148.63
150	Feuerwehr	381'030.00	191'000.00	358'800.00	174'930.00	315'643.68	183'495.05
	Nettoergebnis		190'030.00		183'870.00		132'148.63
1500	Feuerwehr (allgemein)	381'030.00	191'000.00	358'800.00	174'930.00	315'643.68	183'495.05
3000.00	Löhne, Tag- u. Sitzungsgelder Beh.+Komm.	12'200.00		12'100.00		11'329.80	
3001.00	Vergütungen an Behörden und Kommissionen	5'000.00		8'250.00		3'120.00	
3001.11	Übungssold	60'000.00		53'250.00		49'515.00	
3001.12	Einsatzsold	17'000.00		15'000.00		13'317.50	
3010.00	Löhne Verwaltungs- und Betriebspersonal	16'000.00		15'800.00		13'739.00	
3050.00	AG-Beiträge AHV, IV, EO, ALV, FAK, Verw.kost.	2'500.00		2'100.00		1'815.70	
3053.00	AG-Beiträge Unfall-/Krankentaggeldvers.	580.00		530.00		511.05	
3090.00	Aus- und Weiterbildung des Personals	16'900.00		17'850.00		10'087.10	
3099.00	Übriger Personalaufwand	6'800.00		4'800.00		4'247.85	
3100.00	Büromaterial	800.00		1'000.00		909.80	
3101.00	Betriebs-, Verbrauchsmaterial	5'400.00		4'170.00		1'069.50	
3101.11	Treibstoffe	2'800.00		2'800.00		2'440.78	
3102.00	Drucksachen, Publikationen	500.00		500.00		252.95	
3103.00	Fachliteratur, Zeitschriften	600.00		600.00		600.00	
3110.00	Büromaschinen und -geräte	800.00		1'100.00			
3111.00	Maschinen, Geräte, Fahrzeuge	33'100.00		29'400.00		26'341.15	
3120.00	Ver- und Entsorgung Liegenschaften VV	550.00		450.00		558.40	
3130.00	Dienstleistungen Dritter	5'700.00		5'150.00		5'462.60	
3130.11	Verbandsbeiträge	1'300.00		1'300.00		1'235.70	
3134.00	Sachversicherungsprämien	5'900.00		5'900.00		5'812.05	
3137.00	Steuern und Abgaben	1'400.00		1'400.00		1'187.00	
3144.00	Unterhalt Hochbauten, Gebäude	6'400.00		3'600.00		4'810.70	
3151.00	Unterhalt App., Masch., Geräte, Fz., Werkz.	18'300.00		22'900.00		16'864.35	
3151.11	Fahrzeugunterhalt	12'200.00		13'850.00		7'171.50	
3170.00	Reisekosten und Spesen	3'500.00		2'700.00		3'294.25	
3181.00	Tatsächliche Forderungsverluste	2'000.00		3'500.00		907.60	
3190.00	Schadenersatzleistungen/Selbstbehalte					165.15	
3199.12	MWST interne Verrechnungen	6'500.00		6'500.00		6'577.20	
3300.00	Planmässige Abschreibungen VV	36'300.00		22'300.00		22'300.00	

Erfolgsrechnung

1.1.2026 - 31.12.2026

Erfolgsrechnung		Budget 2026		Budget 2025		Jahresrechnung 2024	
		Aufwand	Ertrag	Aufwand	Ertrag	Aufwand	Ertrag
3930.12	Heizkostenverrechnung Feuerwehrmagazin	3'800.00		3'800.00		3'800.00	
3930.14	Int. Verr. Feuerwehrverwaltung	15'000.00		15'000.00		15'000.00	
3990.02	Interne Verr. Hydrantenentschädigung	81'200.00		81'200.00		81'200.00	
4200.00	Ersatzabgaben		180'000.00		165'000.00		160'573.90
4250.00	Verkäufe						4'000.00
4260.00	Rückerstattungen Dritter		3'000.00		3'000.00		9'190.00
4270.00	Bussen		500.00		500.00		1'293.70
4631.00	Beiträge vom Kanton		7'500.00		6'430.00		8'437.45
16	Verteidigung	79'280.00	13'170.00	80'420.00	17'190.00	67'968.90	15'433.70
	Nettoergebnis		66'110.00		63'230.00		52'535.20
161	Militärische Verteidigung	19'550.00		19'550.00		18'947.65	
	Nettoergebnis		19'550.00		19'550.00		18'947.65
1610	Militärische Verteidigung	300.00		300.00			
3144.00	Unterhalt Hochbauten, Gebäude	300.00		300.00			
1612	Schiessanlage	19'250.00		19'250.00		18'947.65	
3134.00	Sachversicherungsprämien	1'210.00		1'210.00		1'206.65	
3144.00	Unterhalt Hochbauten, Gebäude	300.00		300.00			
3300.00	Planmässige Abschreibungen VV	17'740.00		17'740.00		17'741.00	
162	Zivile Verteidigung	59'730.00	13'170.00	60'870.00	17'190.00	49'021.25	15'433.70
	Nettoergebnis		46'560.00		43'680.00		33'587.55
1620	Zivilschutz (allgemein)	59'730.00	13'170.00	60'870.00	17'190.00	49'021.25	15'433.70
3130.00	Dienstleistungen Dritter	840.00		840.00		838.80	
3134.00	Sachversicherungsprämien	50.00		50.00		49.05	
3144.00	Unterhalt Hochbauten, Gebäude	5'000.00		5'000.00		1'357.00	
3612.14	Entschädigung an reg. Zivilschutz RZSON	46'220.00		50'490.00		45'041.90	
3612.16	Entschädigung für reg. Führungsstab RFSN	7'620.00		4'490.00		1'734.50	
4501.00	Entnahmen aus Fonds des FK		9'270.00		13'290.00		11'512.90
4612.00	Entschädigungen von Gemeinden+Zweckverb.		400.00		400.00		420.80
4630.00	Beiträge vom Bund		3'500.00		3'500.00		3'500.00
2	BILDUNG	5'712'700.00	1'082'600.00	5'518'260.00	1'114'260.00	5'127'794.45	1'102'044.95
	Nettoergebnis		4'630'100.00		4'404'000.00		4'025'749.50

Erfolgsrechnung

1.1.2026 - 31.12.2026

Erfolgsrechnung		Budget 2026		Budget 2025		Jahresrechnung 2024	
		Aufwand	Ertrag	Aufwand	Ertrag	Aufwand	Ertrag
21	Volksschule	5'509'300.00	1'082'600.00	5'270'350.00	1'099'960.00	4'927'630.25	1'080'323.15
	Nettoergebnis		4'426'700.00		4'170'390.00		3'847'307.10
211	Primarstufe I	678'650.00	218'700.00	742'200.00	234'000.00	612'167.92	189'023.75
	Nettoergebnis		459'950.00		508'200.00		423'144.17
2110	Kindergarten	678'650.00	218'700.00	742'200.00	234'000.00	612'167.92	189'023.75
3020.00	Löhne der Lehrpersonen	537'500.00		576'500.00		451'469.15	
3020.11	Besoldung Schul-, Hausaufgabenhilfe	32'500.00		29'000.00		16'407.10	
3050.00	AG-Beiträge AHV,IV,EO,ALV,FAK,Verw.kost.	44'100.00		46'800.00		36'228.17	
3052.00	AG-Beiträge Pensionskasse	31'000.00		47'500.00		29'940.40	
3052.05	AG-Beitrag an vers.-techn. Fehlbetrag	15'500.00		16'600.00		11'376.15	
3053.00	AG-Beiträge Unfall-/Krankentaggeldvers.	1'500.00		1'300.00		1'372.95	
3103.00	Fachliteratur, Zeitschriften	600.00		600.00		690.85	
3104.00	Lehrmittel	12'500.00		19'600.00		19'579.90	
3110.00	Büromaschinen und -geräte	550.00		1'000.00		43'776.70	
3150.00	Unterhalt Büromöbel und -geräte	800.00		1'000.00			
3171.00	Exkursionen, Schulreisen und Lager	2'100.00		2'300.00		1'326.55	
4260.00	Rückerstattungen Dritter		25'000.00		10'000.00		28'715.00
4631.00	Beiträge vom Kanton		193'700.00		224'000.00		160'308.75
212	Primarstufe II	2'118'800.00	736'400.00	1'925'660.00	748'000.00	1'908'613.31	772'101.60
	Nettoergebnis		1'382'400.00		1'177'660.00		1'136'511.71
2120	Primarstufe	2'118'800.00	736'400.00	1'925'660.00	748'000.00	1'908'613.31	772'101.60
3020.00	Löhne der Lehrpersonen	1'604'000.00		1'495'000.00		1'527'194.30	
3020.11	Besoldung Schul-, Hausaufgabenhilfe	32'700.00		21'900.00		23'334.25	
3050.00	AG-Beiträge AHV,IV,EO,ALV,FAK,Verw.kost.	126'400.00		117'100.00		119'231.37	
3052.00	AG-Beiträge Pensionskasse	144'000.00		113'300.00		105'551.30	
3052.05	AG-Beitrag an vers.-techn. Fehlbetrag	44'600.00		41'600.00		38'445.90	
3053.00	AG-Beiträge Unfall-/Krankentaggeldvers.	5'300.00		4'160.00		4'233.99	
3103.00	Fachliteratur, Zeitschriften	4'000.00		4'000.00		2'906.10	
3104.00	Lehrmittel	89'100.00		75'200.00		60'172.20	
3104.01	Lehrmittel Gestalten	14'100.00		14'800.00		14'494.05	
3110.00	Büromaschinen und -geräte	35'200.00		2'000.00		698.35	
3110.01	Büromaschinen und -geräte Gestalten	600.00		600.00			
3150.00	Unterhalt Büromöbel und -geräte	1'500.00		1'500.00		2'369.55	
3150.01	Unterhalt Büromöbel und -geräte Gestalten	1'000.00		2'500.00		1'793.85	
3171.00	Exkursionen, Schulreisen und Lager	16'300.00		32'000.00		8'188.10	

Erfolgsrechnung

1.1.2026 - 31.12.2026

Erfolgsrechnung		Budget 2026		Budget 2025		Jahresrechnung 2024	
		Aufwand	Ertrag	Aufwand	Ertrag	Aufwand	Ertrag
4260.00	Rückerstattungen Dritter		35'000.00		40'000.00		35'990.00
4631.00	Beiträge vom Kanton		701'400.00		708'000.00		736'111.60
213	Sekundarstufe I	1'435'550.00		1'371'500.00		1'227'949.27	592.00
	Nettoergebnis		1'435'550.00		1'371'500.00		1'227'357.27
2130	Sekundarschule	1'435'550.00		1'371'500.00		1'227'949.27	592.00
3611.00	Entschädigungen an Kanton	33'500.00		66'500.00		77'287.00	
3612.11	Schulkosten Sek.+Sek. P	1'400'800.00		1'304'400.00		1'150'070.27	
3637.00	Beiträge an private Haushalte	1'250.00		600.00		592.00	
4631.00	Beiträge vom Kanton						592.00
214	Musikschulen	371'450.00	127'500.00	341'350.00	117'960.00	289'932.10	116'900.75
	Nettoergebnis		243'950.00		223'390.00		173'031.35
2140	Musikschule	371'450.00	127'500.00	341'350.00	117'960.00	289'932.10	116'900.75
3010.00	Löhne Verwaltungs- und Betriebspersonal	24'000.00		23'250.00		15'141.75	
3020.00	Löhne der Lehrpersonen	255'900.00		243'250.00		220'620.40	
3050.00	AG-Beiträge AHV, IV, EO, ALV, FAK, Verw.kost.	21'700.00		20'580.00		17'910.95	
3052.00	AG-Beiträge Pensionskasse	24'900.00		24'530.00		21'833.00	
3052.05	AG-Beitrag an vers.-techn. Fehlbetrag	2'000.00		2'320.00		1'823.55	
3053.00	AG-Beiträge Unfall-/Krankentaggeldvers.	7'300.00		6'620.00		5'503.65	
3090.00	Aus- und Weiterbildung des Personals	2'500.00		2'000.00		368.85	
3099.00	Übriger Personalaufwand	3'500.00		3'550.00		1'142.15	
3102.00	Drucksachen, Publikationen	1'500.00		1'500.00		374.40	
3104.00	Lehrmittel	2'800.00		2'600.00		88.40	
3119.00	Anschaffung übrige nicht aktivierb. Anl.	15'500.00		4'350.00		2'317.50	
3130.00	Dienstleistungen Dritter	450.00		450.00		240.00	
3130.11	Verbandsbeiträge	1'300.00		1'300.00		905.00	
3159.00	Unterhalt übrige mobile Anlagen	4'600.00		2'100.00		498.50	
3169.00	Übrige Mieten und Benützungskosten	1'500.00		1'500.00		400.00	
3170.00	Reisekosten und Spesen	400.00		400.00		364.00	
3612.00	Entschädigungen an Gemeinden+Zweckverb.	1'600.00		1'050.00		400.00	
4230.00	Schulgelder		50'000.00		46'000.00		48'488.85
4631.00	Beiträge vom Kanton		77'500.00		71'960.00		68'411.90
217	Schulliegenschaften	413'570.00		450'260.00		427'482.37	606.20
	Nettoergebnis		413'570.00		450'260.00		426'876.17

Erfolgsrechnung

1.1.2026 - 31.12.2026

Erfolgsrechnung		Budget 2026		Budget 2025		Jahresrechnung 2024	
		Aufwand	Ertrag	Aufwand	Ertrag	Aufwand	Ertrag
2170	Schulliegenschaften	384'200.00		417'590.00		401'267.12	606.20
3010.00	Löhne Verwaltungs- und Betriebspersonal	130'000.00		132'100.00		126'088.08	
3010.09	Rückerstattung von Lohn					-5'353.95	
3050.00	AG-Beiträge AHV,IV,EO,ALV,FAK,Verw.kost.	10'100.00		10'200.00		9'196.14	
3052.00	AG-Beiträge Pensionskasse	12'650.00		14'250.00		12'744.60	
3053.00	AG-Beiträge Unfall-/Krankentaggeldvers.	3'400.00		3'240.00		3'007.85	
3090.00	Aus- und Weiterbildung des Personals	5'500.00		1'800.00		400.00	
3099.00	Übriger Personalaufwand	1'900.00		2'250.00		876.60	
3101.00	Betriebs-, Verbrauchsmaterial	13'200.00		14'500.00		11'678.60	
3110.00	Büromaschinen und -geräte	2'000.00		2'000.00		10'621.20	
3111.00	Maschinen, Geräte, Fahrzeuge	1'300.00		4'300.00		3'373.15	
3120.00	Ver- und Entsorgung Liegenschaften VV	21'300.00		22'100.00		32'599.20	
3130.00	Dienstleistungen Dritter	1'640.00		1'640.00		1'341.05	
3134.00	Sachversicherungsprämien	12'700.00		12'700.00		12'492.15	
3140.00	Unterhalt an Grundstücken	30'600.00		45'000.00		1'210.00	
3144.00	Unterhalt Hochbauten, Gebäude	35'000.00		48'600.00		44'224.45	
3151.00	Unterhalt App.,Masch.,Geräte,Fz.,Werkz.	1'500.00		1'500.00			
3300.00	Planmässige Abschreibungen VV	74'910.00		74'910.00		110'268.00	
3930.10	Heizkostenverrechnung Schule	26'500.00		26'500.00		26'500.00	
4260.00	Rückerstattungen Dritter						606.20
2171	Kindergarten Liegenschaften	29'370.00		32'670.00		26'215.25	
3101.00	Betriebs-, Verbrauchsmaterial	2'500.00		2'500.00		425.50	
3110.00	Büromaschinen und -geräte	1'000.00		1'000.00			
3111.00	Maschinen, Geräte, Fahrzeuge	800.00		1'000.00			
3120.00	Ver- und Entsorgung Liegenschaften VV	4'400.00		3'900.00		4'054.65	
3130.00	Dienstleistungen Dritter	700.00		1'300.00		844.15	
3132.00	Honorare ext. Berater,Gutachter,Fachexp.			3'000.00			
3134.00	Sachversicherungsprämien	3'070.00		3'070.00		3'058.25	
3140.00	Unterhalt an Grundstücken	2'000.00		2'000.00		1'661.10	
3144.00	Unterhalt Hochbauten, Gebäude	7'600.00		7'600.00		9'371.60	
3150.00	Unterhalt Büromöbel und -geräte	500.00		500.00			
3930.07	Heizkostenverrechnung Kindergarten	6'800.00		6'800.00		6'800.00	
219	Volksschule, übrige	491'280.00		439'380.00		461'485.28	1'098.85
	Nettoergebnis		491'280.00		439'380.00		460'386.43
2190	Schulleitung und Schulverwaltung	324'780.00		312'880.00		374'046.48	
3010.00	Löhne Verwaltungs- und Betriebspersonal	204'000.00		199'300.00		261'403.27	

Erfolgsrechnung

1.1.2026 - 31.12.2026

Erfolgsrechnung		Budget 2026		Budget 2025		Jahresrechnung 2024	
		Aufwand	Ertrag	Aufwand	Ertrag	Aufwand	Ertrag
3010.09	Rückerstattung von Lohn					-19'723.20	
3050.00	AG-Beiträge AHV, IV, EO, ALV, FAK, Verw.kost.	15'800.00		15'400.00		19'369.16	
3052.00	AG-Beiträge Pensionskasse	25'600.00		24'280.00		31'463.50	
3053.00	AG-Beiträge Unfall-/Krankentaggeldvers.	5'180.00		4'900.00		6'027.55	
3090.00	Aus- und Weiterbildung des Personals	5'500.00					
3091.00	Personalwerbung					4'036.45	
3099.00	Übriger Personalaufwand	2'500.00		2'100.00		1'100.40	
3100.00	Büromaterial	2'000.00		1'700.00		1'271.05	
3102.00	Drucksachen, Publikationen	100.00		100.00			
3103.00	Fachliteratur, Zeitschriften	100.00		100.00		68.00	
3110.00	Büromaschinen und -geräte	500.00		500.00		5'137.55	
3130.00	Dienstleistungen Dritter	3'000.00		4'000.00		3'858.50	
3170.00	Reisekosten und Spesen	500.00		500.00		34.25	
3930.21	Int. Verr. Schulverwaltung	60'000.00		60'000.00		60'000.00	
2192	Volksschule Allgemein	136'000.00		97'500.00		60'938.80	1'098.85
3090.00	Aus- und Weiterbildung des Personals	8'600.00		10'500.00		9'174.75	
3091.00	Personalwerbung	600.00		500.00		140.00	
3099.00	Übriger Personalaufwand	18'300.00		12'400.00		9'783.45	
3105.00	Lebensmittel	800.00		800.00		475.20	
3110.00	Büromaschinen und -geräte			3'000.00			
3113.00	Hardware	55'200.00		21'000.00			
3118.00	Immateriellen Anlagen	19'500.00		17'000.00			
3130.00	Dienstleistungen Dritter	6'000.00		6'000.00		4'571.60	
3133.00	Informatik-Nutzungsaufwand	5'700.00		4'500.00			
3153.00	Informatik-Unterhalt (Hardware)	11'000.00		11'000.00		33'394.25	
3171.00	Exkursionen, Schulreisen und Lager	8'500.00		9'000.00		3'399.55	
3199.00	Übriger Betriebsaufwand	1'800.00		1'800.00			
4260.00	Rückerstattungen Dritter						1'098.85
2194	Schulsozialarbeit	30'500.00		29'000.00		26'500.00	
3132.00	Honorare ext. Berater, Gutachter, Fachexp.	30'500.00		29'000.00		26'500.00	
22	Sonderschulen	203'400.00		247'910.00	14'300.00	200'164.20	21'721.80
	Nettoergebnis		203'400.00		233'610.00		178'442.40
220	Sonderschulen	203'400.00		247'910.00	14'300.00	200'164.20	21'721.80
	Nettoergebnis		203'400.00		233'610.00		178'442.40

Erfolgsrechnung

1.1.2026 - 31.12.2026

Erfolgsrechnung		Budget 2026		Budget 2025		Jahresrechnung 2024	
		Aufwand	Ertrag	Aufwand	Ertrag	Aufwand	Ertrag
2200	Sonderschulen (inkl. ISM)	173'400.00		233'910.00	14'300.00	200'164.20	21'721.80
3020.00	Löhne der Lehrpersonen					7'400.20	
3020.09	Rückerstattung von Lohn der Lehrpersonen					-4'301.65	
3020.11	Besoldung Schul-, Hausaufgabenhilfe			13'000.00		10'655.20	
3050.00	AG-Beiträge AHV, IV, EO, ALV, FAK, Verw. kost.			1'000.00		1'403.60	
3052.00	AG-Beiträge Pensionskasse					603.15	
3052.05	AG-Beitrag an vers.-techn. Fehlbetrag					186.45	
3053.00	AG-Beiträge Unfall-/Krankentaggeldvers.			310.00		218.25	
3104.00	Lehrmittel	1'500.00		1'500.00		1'226.45	
3612.00	Entschädigungen an Gemeinden+Zweckverb.	81'000.00		133'500.00		102'500.00	
3612.15	Entschädigung für Logopädie	84'900.00		84'600.00		73'272.55	
3614.00	Entschädigungen an öffentl. Unternehm.	6'000.00				7'000.00	
4631.00	Beiträge vom Kanton				14'300.00		21'721.80
2202	Frühförderung	30'000.00		14'000.00			
3636.00	Beiträge an private Org. ohne Erwerbszw.	30'000.00		14'000.00			
3	KULTUR, SPORT UND FREIZEIT, KIRCHE	650'640.00	121'700.00	733'310.00	115'600.00	687'400.56	131'508.00
	Nettoergebnis		528'940.00		617'710.00		555'892.56
32	Kultur, übrige	22'800.00		17'800.00		21'813.55	2'630.00
	Nettoergebnis		22'800.00		17'800.00		19'183.55
329	Kultur, übrige	22'800.00		17'800.00		21'813.55	2'630.00
	Nettoergebnis		22'800.00		17'800.00		19'183.55
3290	Kultur, übrige	22'800.00		17'800.00		21'813.55	2'630.00
3170.00	Reisekosten und Spesen	8'000.00		3'000.00		7'872.35	
3636.00	Beiträge an private Org. ohne Erwerbszw.	14'800.00		14'800.00		13'941.20	
4502.00	Entnahmen aus Legaten und Stiftungen des FK						2'630.00
33	Medien	45'860.00	37'900.00	93'410.00	33'200.00	61'802.75	32'164.30
	Nettoergebnis		7'960.00		60'210.00		29'638.45
332	Massenmedien (allgemein)	45'860.00	37'900.00	93'410.00	33'200.00	61'802.75	32'164.30
	Nettoergebnis		7'960.00		60'210.00		29'638.45
3320	Massenmedien	45'860.00	37'900.00	93'410.00	33'200.00	61'802.75	32'164.30
3001.00	Vergütungen an Behörden und Kommissionen	2'420.00		2'420.00		1'350.00	

Erfolgsrechnung

1.1.2026 - 31.12.2026

Erfolgsrechnung		Budget 2026		Budget 2025		Jahresrechnung 2024	
		Aufwand	Ertrag	Aufwand	Ertrag	Aufwand	Ertrag
3099.00	Übriger Personalaufwand	840.00		840.00		492.40	
3100.00	Büromaterial			500.00			
3102.11	Däniker-Spate	40'000.00		87'000.00		57'463.15	
3130.00	Dienstleistungen Dritter	2'600.00		2'650.00		2'497.20	
4250.00	Verkäufe		34'900.00		28'400.00		28'939.25
4390.00	Übriger Ertrag		3'000.00		4'800.00		3'225.05
34	Sport und Freizeit	581'980.00	83'800.00	622'100.00	82'400.00	603'784.26	96'713.70
	Nettoergebnis		498'180.00		539'700.00		507'070.56
341	Sport	577'520.00	82'700.00	612'640.00	81'300.00	601'186.11	93'613.70
	Nettoergebnis		494'820.00		531'340.00		507'572.41
3410	Sport	14'000.00		20'820.00	3'600.00	19'208.25	7'855.20
3001.00	Vergütungen an Behörden und Kommissionen			1'920.00		1'450.00	
3099.00	Übriger Personalaufwand			600.00		220.00	
3101.00	Betriebs-, Verbrauchsmaterial	900.00		1'000.00		754.40	
3199.15	Aufwand schweiz.bewegt			4'300.00		3'783.85	
3636.12	Beiträge an Sportvereine	13'100.00		13'000.00		13'000.00	
4309.15	Ertrag schweiz.bewegt				3'600.00		5'225.20
4502.00	Entnahmen aus Legaten und Stiftungen des FK						2'630.00
3414	Sportplätze	57'030.00		75'030.00		53'848.25	
3101.00	Betriebs-, Verbrauchsmaterial	8'300.00		8'300.00		6'909.05	
3111.00	Maschinen, Geräte, Fahrzeuge	700.00		18'700.00			
3120.00	Ver- und Entsorgung Liegenschaften VV	12'500.00		12'500.00		13'396.90	
3134.00	Sachversicherungsprämien	230.00		230.00		218.35	
3140.00	Unterhalt an Grundstücken	9'500.00		9'500.00		9'323.95	
3151.00	Unterhalt App.,Masch.,Geräte,Fz.,Werkz.	800.00		800.00			
3930.35	Int. Verr. Werkhof Sportplatz	25'000.00		25'000.00		24'000.00	
3416	Sporthallen/Mehrzweckhallen	506'490.00	82'700.00	516'790.00	77'700.00	528'129.61	85'758.50
3010.00	Löhne Verwaltungs- und Betriebspersonal	168'000.00		155'000.00		144'911.93	
3010.09	Rückerstattung von Lohn	-15'900.00		-11'800.00		-4'726.00	
3050.00	AG-Beiträge AHV,IV,EO,ALV,FAK,Verw.kost.	13'000.00		11'970.00		10'680.23	
3052.00	AG-Beiträge Pensionskasse	13'400.00		11'900.00		13'928.40	
3053.00	AG-Beiträge Unfall-/Krankentaggeldvers.	4'370.00		3'800.00		3'405.20	
3090.00	Aus- und Weiterbildung des Personals	2'800.00		4'100.00		2'461.80	
3099.00	Übriger Personalaufwand	2'590.00		2'800.00		1'187.40	

Erfolgsrechnung

1.1.2026 - 31.12.2026

Erfolgsrechnung		Budget 2026		Budget 2025		Jahresrechnung 2024	
		Aufwand	Ertrag	Aufwand	Ertrag	Aufwand	Ertrag
3101.00	Betriebs-, Verbrauchsmaterial	16'400.00		17'700.00		14'298.00	
3111.00	Maschinen, Geräte, Fahrzeuge	2'300.00		5'000.00		3'644.70	
3113.00	Hardware	500.00		500.00		1'287.45	
3119.00	Anschaffung übrige nicht aktivierb. Anl.	1'000.00		1'000.00		1'234.60	
3120.00	Ver- und Entsorgung Liegenschaften VV	123'900.00		148'600.00		181'296.80	
3130.00	Dienstleistungen Dritter	1'500.00		1'500.00		1'426.75	
3131.00	Planungen und Projektierungen Dritter	2'500.00		12'000.00			
3134.00	Sachversicherungsprämien	13'500.00		13'500.00		13'332.00	
3144.00	Unterhalt Hochbauten, Gebäude	57'600.00		87'600.00		88'650.80	
3151.00	Unterhalt App.,Masch.,Geräte,Fz.,Werkz.	12'000.00		5'500.00		6'101.30	
3159.00	Unterhalt übrige mobile Anlagen	300.00		300.00			
3192.00	Abgeltung von Rechten	2'200.00		2'200.00		1'391.25	
3300.00	Planmässige Abschreibungen VV	84'530.00		43'620.00		43'617.00	
4240.00	Benützungsgebühren und Dienstleistungen		12'000.00		9'000.00		10'874.90
4260.00	Rückerstattungen Dritter						4'183.60
4930.07	Heizkostenverrechnung Kindergarten		6'800.00		6'800.00		6'800.00
4930.09	Int. Verr. Abwart Gemeindehaus		20'000.00		18'000.00		20'000.00
4930.10	Heizkostenverrechnung Schule		26'500.00		26'500.00		26'500.00
4930.11	Heizkostenverrechnung Gemeindehaus		13'600.00		13'600.00		13'600.00
4930.12	Heizkostenverrechnung Feuerwehrmagazin		3'800.00		3'800.00		3'800.00
342	Freizeit	4'460.00	1'100.00	9'460.00	1'100.00	2'598.15	3'100.00
	Nettoergebnis		3'360.00		8'360.00	501.85	
3420	Freizeit (Spielplatz,Feuerstellen,Bänke)	2'860.00	1'100.00	1'860.00	1'100.00	813.15	3'100.00
3134.00	Sachversicherungsprämien	60.00		60.00		55.70	
3140.00	Unterhalt an Grundstücken	1'600.00		1'600.00		757.45	
3151.00	Unterhalt App.,Masch.,Geräte,Fz.,Werkz.	1'200.00		200.00			
4240.00	Benützungsgebühren und Dienstleistungen		1'100.00		1'100.00		470.00
4502.00	Entnahmen aus Legaten und Stiftungen des FK						2'630.00
3425	Jugendkulturhaus, Jugendarbeit			6'000.00			
3199.00	Übriger Betriebsaufwand			6'000.00			
3429	Übrige Freizeitgestaltung	1'600.00		1'600.00		1'785.00	
3637.00	Beiträge an private Haushalte	1'600.00		1'600.00		1'785.00	
4	GESUNDHEIT	979'080.00		875'860.00		861'039.45	216'000.00
	Nettoergebnis		979'080.00		875'860.00		645'039.45

Erfolgsrechnung

1.1.2026 - 31.12.2026

Erfolgsrechnung		Budget 2026		Budget 2025		Jahresrechnung 2024	
		Aufwand	Ertrag	Aufwand	Ertrag	Aufwand	Ertrag
41	Spitäler, Kranken- und Pflegeheime	749'500.00		683'300.00		645'547.40	216'000.00
	Nettoergebnis		749'500.00		683'300.00		429'547.40
412	Alters-, Kranken und Pflegeheime	749'500.00		683'300.00		645'547.40	216'000.00
	Nettoergebnis		749'500.00		683'300.00		429'547.40
4120	Alters-, Kranken- und Pflegeheime	749'500.00		683'300.00		645'547.40	216'000.00
3130.11	Verbandsbeiträge	1'500.00		1'500.00		1'550.00	
3632.12	Pflegekostenfinanzierung	748'000.00		681'800.00		643'997.40	
4463.00	Finanzertrag von öffentl.Unternehmen als						216'000.00
42	Ambulante Krankenpflege	152'920.00		120'620.00		142'348.70	
	Nettoergebnis		152'920.00		120'620.00		142'348.70
421	Ambulante Krankenpflege	152'920.00		120'620.00		142'348.70	
	Nettoergebnis		152'920.00		120'620.00		142'348.70
4210	Ambulante Krankenpflege	152'920.00		120'620.00		142'348.70	
3099.00	Übriger Personalaufwand	600.00		600.00		370.00	
3631.00	Beiträge an Kanton	2'320.00		2'320.00			
3636.16	Beiträge an Spitex etc.	150'000.00		117'700.00		141'978.70	
43	Gesundheitsprävention	76'660.00		71'940.00		73'143.35	
	Nettoergebnis		76'660.00		71'940.00		73'143.35
431	Alkohol- und Drogenmissbrauch	57'100.00		55'400.00		56'673.60	
	Nettoergebnis		57'100.00		55'400.00		56'673.60
4310	Alkohol- und Drogenmissbrauch	57'100.00		55'400.00		56'673.60	
3636.13	Beiträge an Suchthilfe	57'100.00		55'400.00		56'673.60	
433	Schulgesundheitsdienst	18'830.00		15'810.00		15'739.75	
	Nettoergebnis		18'830.00		15'810.00		15'739.75
4330	Schulgesundheitsdienst	18'830.00		15'810.00		15'739.75	
3010.00	Löhne Verwaltungs- und Betriebspersonal	1'500.00		1'000.00		1'917.60	
3053.00	AG-Beiträge Unfall-/Krankentaggeldvers.	30.00		10.00		38.05	
3101.00	Betriebs-, Verbrauchsmaterial					193.55	

Erfolgsrechnung

1.1.2026 - 31.12.2026

Erfolgsrechnung		Budget 2026		Budget 2025		Jahresrechnung 2024	
		Aufwand	Ertrag	Aufwand	Ertrag	Aufwand	Ertrag
3106.00	Medizinisches Material	100.00		100.00		347.70	
3136.00	Honorare privatärztlicher Tätigkeit	10'100.00		9'600.00		9'665.50	
3170.00	Reisekosten und Spesen	100.00		100.00		230.00	
3637.11	Beiträge an Zahnbehandl.. u. Kieferorthop.	7'000.00		5'000.00		3'347.35	
434	Lebensmittelkontrolle	730.00		730.00		730.00	
	Nettoergebnis		730.00		730.00		730.00
4340	Lebensmittelkontrolle	730.00		730.00		730.00	
3612.13	Entschädigung für Pilzkontrolle	730.00		730.00		730.00	
5	SOZIALE SICHERHEIT	2'913'020.00	10'100.00	2'678'640.00	10'100.00	2'623'625.50	13'015.50
	Nettoergebnis		2'902'920.00		2'668'540.00		2'610'610.00
52	Invalidität	600.00		600.00		600.00	
	Nettoergebnis		600.00		600.00		600.00
523	Invalidenheime	600.00		600.00		600.00	
	Nettoergebnis		600.00		600.00		600.00
5230	Invalidität	600.00		600.00		600.00	
3636.11	Beiträge und Vergabungen	600.00		600.00		600.00	
53	Alter + Hinterlassene	1'295'070.00	5'200.00	1'186'090.00	5'200.00	1'157'015.10	5'245.00
	Nettoergebnis		1'289'870.00		1'180'890.00		1'151'770.10
532	Ergänzungsleistungen AHV	1'266'950.00		1'170'850.00		1'130'550.40	
	Nettoergebnis		1'266'950.00		1'170'850.00		1'130'550.40
5320	Ergänzungsleistungen AHV	1'266'950.00		1'170'850.00		1'130'550.40	
3611.00	Entschädigungen an Kanton	45'000.00		63'250.00		56'368.00	
3631.00	Beiträge an Kanton	1'221'950.00		1'107'600.00		1'074'182.40	
535	Leistungen an das Alter	28'120.00	5'200.00	15'240.00	5'200.00	26'464.70	5'245.00
	Nettoergebnis		22'920.00		10'040.00		21'219.70
5350	Leistungen an das Alter	28'120.00	5'200.00	15'240.00	5'200.00	26'464.70	5'245.00
3001.00	Vergütungen an Behörden und Kommissionen	1'250.00		1'370.00		600.00	
3053.00	AG-Beiträge Unfall-/Krankentaggeldvers.	10.00		10.00		0.60	

Erfolgsrechnung

1.1.2026 - 31.12.2026

Erfolgsrechnung		Budget 2026		Budget 2025		Jahresrechnung 2024	
		Aufwand	Ertrag	Aufwand	Ertrag	Aufwand	Ertrag
3099.00	Übriger Personalaufwand	500.00		500.00		500.00	
3102.00	Drucksachen, Publikationen	1'460.00		1'460.00		1'328.80	
3199.00	Übriger Betriebsaufwand	1'000.00		1'000.00		354.00	
3199.13	Seniorenachmittag/-ausflug	21'000.00		8'000.00		19'829.40	
3636.00	Beiträge an private Org. ohne Erwerbszw.	2'900.00		2'900.00		3'851.90	
4502.00	Entnahmen aus Legaten und Stiftungen des FK		5'200.00		5'200.00		5'245.00
54	Familie und Jugend	107'150.00		100'150.00		105'441.55	2'854.00
	Nettoergebnis		107'150.00		100'150.00		102'587.55
543	Alimentenbevorschussung und -inkasso	42'300.00		42'150.00		41'877.55	
	Nettoergebnis		42'300.00		42'150.00		41'877.55
5430	Alimentenbevorschussung und -inkasso	42'300.00		42'150.00		41'877.55	
3632.00	Beiträge an Gemeinden und Zweckverbände	42'300.00		42'150.00		41'877.55	
545	Leistungen an Familien	64'850.00		58'000.00		63'564.00	2'854.00
	Nettoergebnis		64'850.00		58'000.00		60'710.00
5450	Leistungen an Familien (allgemein)	30'050.00		23'200.00		28'764.00	
3632.00	Beiträge an Gemeinden und Zweckverbände	26'050.00		19'200.00		24'829.65	
3636.00	Beiträge an private Org. ohne Erwerbszw.	4'000.00		4'000.00		3'934.35	
5451	Kinderkrippen und Kinderhorte	34'800.00		34'800.00		34'800.00	2'854.00
3636.00	Beiträge an private Org. ohne Erwerbszw.	34'800.00		34'800.00		34'800.00	
4630.00	Beiträge vom Bund						2'854.00
56	Sozialer Wohnungsbau		4'900.00		4'900.00		4'916.50
	Nettoergebnis	4'900.00		4'900.00		4'916.50	
560	Sozialer Wohnungsbau		4'900.00		4'900.00		4'916.50
	Nettoergebnis	4'900.00		4'900.00		4'916.50	
5600	Sozialer Wohnungsbau		4'900.00		4'900.00		4'916.50
4470.00	Pacht- und Mietzinse Liegenschaften VV		4'900.00		4'900.00		4'916.50
57	Sozialhilfe und Asylwesen	1'505'200.00		1'386'800.00		1'360'568.85	
	Nettoergebnis		1'505'200.00		1'386'800.00		1'360'568.85

Erfolgsrechnung

1.1.2026 - 31.12.2026

Erfolgsrechnung		Budget 2026		Budget 2025		Jahresrechnung 2024	
		Aufwand	Ertrag	Aufwand	Ertrag	Aufwand	Ertrag
572	Wirtschaftliche Hilfe	1'505'200.00		1'386'800.00		1'360'568.85	
	Nettoergebnis		1'505'200.00		1'386'800.00		1'360'568.85
5720	Gesetzliche wirtsch. Hilfe/Sozialhilfe	1'497'700.00		1'382'400.00		1'356'753.50	
3612.17	Entsch. SRUN (Sozialadministration)	250'800.00		230'950.00		190'806.60	
3632.00	Beiträge an Gemeinden und Zweckverbände	166'500.00		139'700.00		165'649.95	
3632.13	Beitrag SRUN (Sozialhilfe/Lastenausgl.)	1'080'400.00		1'011'750.00		1'000'296.95	
5721	Freiwillige wirtschaftliche Hilfe	7'500.00		4'400.00		3'815.35	
3010.00	Löhne Verwaltungs- und Betriebspersonal	2'600.00					
3199.00	Übriger Betriebsaufwand	500.00					
3636.00	Beiträge an private Org. ohne Erwerbszw.	3'200.00		3'200.00		3'115.35	
3636.15	Allg. soziale und gemeinn. Beiträge	1'200.00		1'200.00		700.00	
59	Soziale Wohlfahrt, übrige	5'000.00		5'000.00			
	Nettoergebnis		5'000.00		5'000.00		
592	Hilfsaktionen im Inland	5'000.00		5'000.00			
	Nettoergebnis		5'000.00		5'000.00		
5920	Hilfsaktionen im Inland	5'000.00		5'000.00			
3636.00	Beiträge an private Org. ohne Erwerbszw.	5'000.00		5'000.00			
6	VERKEHR	1'090'530.00	146'970.00	1'082'480.00	145'970.00	978'269.37	201'566.65
	Nettoergebnis		943'560.00		936'510.00		776'702.72
61	Strassenverkehr	861'630.00	146'970.00	856'280.00	145'970.00	761'304.37	198'218.65
	Nettoergebnis		714'660.00		710'310.00		563'085.72
613	Kantonsstrassen	370.00		370.00		361.00	27'000.00
	Nettoergebnis		370.00		370.00	26'639.00	
6130	Kantonsstrassen, übrige	370.00		370.00		361.00	27'000.00
3660.00	Planmässige Abschr. Investitionsbeiträge	370.00		370.00		361.00	
4690.00	Übriger Transferertrag						27'000.00
615	Gemeindestrassen	861'260.00	146'970.00	855'910.00	145'970.00	760'943.37	171'218.65
	Nettoergebnis		714'290.00		709'940.00		589'724.72

Erfolgsrechnung

1.1.2026 - 31.12.2026

Erfolgsrechnung		Budget 2026		Budget 2025		Jahresrechnung 2024	
		Aufwand	Ertrag	Aufwand	Ertrag	Aufwand	Ertrag
6150	Gemeindestrassen	350'920.00	1'770.00	337'040.00	1'770.00	236'676.40	7'763.35
3101.00	Betriebs-, Verbrauchsmaterial	4'000.00		4'000.00		3'674.75	
3120.00	Ver- und Entsorgung Liegenschaften VV	42'350.00		40'300.00		61'635.55	
3131.00	Planungen und Projektierungen Dritter	27'000.00		37'000.00		17'681.65	
3134.00	Sachversicherungsprämien	2'540.00		2'550.00		2'507.50	
3141.00	Unterhalt Strassen / Verkehrswege	84'600.00		96'600.00		54'296.95	
3141.11	Unterhalt Strassenbeleuchtung	48'000.00		37'000.00		15'237.45	
3141.12	Strassenreinigung mit Maschine	39'000.00		35'000.00		38'031.25	
3161.00	Mieten, Benützungskosten Anlagen	5'000.00					
3199.12	MWST interne Verrechnungen	3'300.00		3'300.00		3'261.05	
3300.00	Planmässige Abschreibungen VV	54'840.00		41'000.00		90.25	
3990.01	Interne Verr. Strassenentwässerung	40'290.00		40'290.00		40'260.00	
4120.90	Konzessionen übrige		1'270.00		1'270.00		
4260.00	Rückerstattungen Dritter		500.00		500.00		7'763.35
6151	Parkieranlagen	540.00		540.00		540.60	
3160.00	Miete und Pacht Liegenschaften	540.00		540.00		540.60	
6152	Winterdienst	14'900.00	2'400.00	14'500.00	1'400.00	10'286.30	1'547.00
3101.00	Betriebs-, Verbrauchsmaterial	9'900.00		9'900.00		5'043.20	
3111.00	Maschinen, Geräte, Fahrzeuge	500.00		500.00			
3141.00	Unterhalt Strassen / Verkehrswege	3'000.00		3'000.00			
3151.00	Unterhalt App., Masch., Geräte, Fz., Werkz.	1'500.00		1'100.00		5'243.10	
4250.00	Verkäufe		2'000.00		1'000.00		1'292.00
4260.00	Rückerstattungen Dritter		400.00		400.00		255.00
6153	Werkhof	494'900.00	142'800.00	503'830.00	142'800.00	513'440.07	161'908.30
3010.00	Löhne Verwaltungs- und Betriebspersonal	327'000.00		327'000.00		337'849.31	
3010.09	Rückerstattung von Lohn					-1'100.00	
3050.00	AG-Beiträge AHV, IV, EO, ALV, FAK, Verw.kost.	25'250.00		25'250.00		26'636.66	
3052.00	AG-Beiträge Pensionskasse	37'200.00		36'360.00		36'135.60	
3053.00	AG-Beiträge Unfall-/Krankentaggeldvers.	10'400.00		11'020.00		12'113.70	
3090.00	Aus- und Weiterbildung des Personals	3'000.00		4'400.00		6'129.35	
3091.00	Personalwerbung	600.00					
3099.00	Übriger Personalaufwand	3'850.00		3'700.00		1'900.60	
3101.00	Betriebs-, Verbrauchsmaterial	12'300.00		15'100.00		13'237.80	
3101.11	Treibstoffe	8'400.00		8'400.00		8'373.75	
3111.00	Maschinen, Geräte, Fahrzeuge	4'100.00		2'000.00		8'194.75	
3113.00	Hardware	500.00		500.00		3'801.00	

Erfolgsrechnung

1.1.2026 - 31.12.2026

Erfolgsrechnung		Budget 2026		Budget 2025		Jahresrechnung 2024	
		Aufwand	Ertrag	Aufwand	Ertrag	Aufwand	Ertrag
3120.00	Ver- und Entsorgung Liegenschaften VV	8'900.00		8'000.00		12'224.10	
3130.00	Dienstleistungen Dritter	1'650.00		1'650.00		1'338.40	
3134.00	Sachversicherungsprämien	4'000.00		4'000.00		3'967.05	
3137.00	Steuern und Abgaben	2'450.00		2'450.00		2'145.00	
3140.00	Unterhalt an Grundstücken	2'450.00		2'450.00			
3144.00	Unterhalt Hochbauten, Gebäude	3'700.00		13'900.00		6'214.25	
3151.00	Unterhalt App., Masch., Geräte, Fz., Werkz.	4'700.00		4'000.00		4'906.35	
3151.11	Fahrzeugunterhalt	18'800.00		18'000.00		13'683.30	
3170.00	Reisekosten und Spesen	1'000.00		1'000.00		545.10	
3190.00	Schadenersatzleistungen/Selbstbehalte					500.00	
3300.00	Planmässige Abschreibungen VV	14'650.00		14'650.00		14'644.00	
4260.00	Rückerstattungen Dritter						6'108.30
4470.00	Pacht- und Mietzinse Liegenschaften VV		7'800.00		7'800.00		7'800.00
4930.35	Int. Verr. Werkhof Sportplatz		25'000.00		25'000.00		24'000.00
4930.74	Int. Verr. Werkhof Friedhof		25'000.00		25'000.00		39'000.00
4930.90	Int. Verr. Brunnenmeister		70'000.00		70'000.00		70'000.00
4930.91	Int. Verr. Werkhof Abwasserbeseitigung		10'000.00		10'000.00		10'000.00
4930.92	Int. Verr. Werkhof Abfallbeseitigung		5'000.00		5'000.00		5'000.00
62	Öffentlicher Verkehr	228'900.00		226'200.00		216'965.00	3'348.00
	Nettoergebnis		228'900.00		226'200.00		213'617.00
629	Öffentlicher Verkehr, übriger	228'900.00		226'200.00		216'965.00	3'348.00
	Nettoergebnis		228'900.00		226'200.00		213'617.00
6290	Öffentlicher Verkehr, übriger	228'900.00		226'200.00		216'965.00	3'348.00
3631.00	Beiträge an Kanton	228'900.00		226'200.00		216'965.00	
4250.00	Verkäufe						3'348.00
7	UMWELTSCHUTZ UND RAUMORDNUNG	1'506'710.00	1'393'520.00	1'529'430.00	1'421'400.00	2'219'983.04	2'086'978.89
	Nettoergebnis		113'190.00		108'030.00		133'004.15
71	Wasserversorgung	540'330.00	539'530.00	552'470.00	551'670.00	995'113.30	994'344.10
	Nettoergebnis		800.00		800.00		769.20
710	Wasserversorgung	540'330.00	539'530.00	552'470.00	551'670.00	995'113.30	994'344.10
	Nettoergebnis		800.00		800.00		769.20
7100	Wasserversorgung (allgemein)	800.00		800.00		769.20	

Erfolgsrechnung

1.1.2026 - 31.12.2026

Erfolgsrechnung		Budget 2026		Budget 2025		Jahresrechnung 2024	
		Aufwand	Ertrag	Aufwand	Ertrag	Aufwand	Ertrag
3120.00	Ver- und Entsorgung Liegenschaften VV	800.00		800.00		769.20	
7101	Wasserversorgung SF	539'530.00	539'530.00	551'670.00	551'670.00	994'344.10	994'344.10
3090.01	Aus- und Weiterbildung des Personals	1'400.00		1'400.00		518.90	
3100.01	Büromaterial	300.00		300.00		180.50	
3101.01	Betriebs-, Verbrauchsmaterial	6'100.00		7'300.00		1'084.90	
3101.12	Treibstoffe	950.00		950.00		864.85	
3102.01	Drucksachen, Publikationen	100.00		100.00		73.80	
3111.01	Maschinen, Geräte, Fahrzeuge	900.00		900.00			
3120.01	Ver- und Entsorgung Liegenschaften VV	47'300.00		62'000.00		69'188.55	
3130.01	Dienstleistungen Dritter	1'900.00		1'900.00		1'831.40	
3130.11	Verbandsbeiträge	1'600.00		1'600.00		1'267.60	
3131.01	Planungen und Projektierungen Dritter	40'000.00		41'200.00		22'894.50	
3132.01	Honorare ext. Berater, Gutachter, Fachexp.	10'800.00		8'800.00		5'636.00	
3133.01	Informatik-Nutzungsaufwand	5'700.00		5'500.00		5'654.00	
3134.00	Sachversicherungsprämien	2'700.00		2'700.00		2'652.45	
3137.00	Steuern und Abgaben	580.00		500.00		435.00	
3143.01	Unterhalt übrige Tiefbauten	124'200.00		124'200.00		102'071.75	
3144.01	Unterhalt Hochbauten, Gebäude	8'000.00		9'300.00		4'508.00	
3151.01	Unterhalt App., Masch., Geräte, Fz., Werkz.	35'300.00		32'500.00		27'436.30	
3192.00	Abgeltung von Rechten	12'300.00		12'750.00		11'352.30	
3199.12	MWST interne Verrechnungen	10'300.00		1'500.00		14'960.41	
3300.01	Planmässige Abschreibungen Wasservers.	19'260.00		44'880.00			
3510.00	Einlagen in Spezialfinanzierungen EK			7'170.00		492'664.64	
3510.10	Einlage Werterhalt	96'340.00		70'720.00		115'600.00	
3612.01	Entsch. Betrieb Reservoir Gulachen	8'500.00		8'500.00		8'468.25	
3930.70	Int. Verr. Verwaltung Wasserversorgung	20'000.00		20'000.00		20'000.00	
3930.80	Int. Verr. Verwaltung BV/BK	15'000.00		15'000.00		15'000.00	
3930.90	Int. Verr. Brunnenmeister	70'000.00		70'000.00		70'000.00	
4240.01	Benützungsgebühren und Dienstleistungen		369'000.00		368'000.00		384'986.90
4240.11	Wasserverkäufe an Walterswil		30'000.00		30'000.00		19'080.95
4260.01	Rückerstattungen Dritter		9'560.00		9'500.00		25'581.70
4510.00	Entnahmen aus Spez.finanzeungen des EK		23'700.00				
4510.10	Entnahme Werterhalt		19'260.00		44'880.00		
4631.01	Beiträge vom Kanton						2'254.00
4632.01	Beiträge von Gemeinden+Zweckverbänden						2'064.00
4691.00	Einnahmenüberschuss aus der IR						440'026.55
4940.01	Int. Verr. Zinsen+Finanzaufwand Wasser		6'810.00		18'090.00		39'150.00
4990.02	Interne Verrechnung Hydrantenentsch.		81'200.00		81'200.00		81'200.00

Erfolgsrechnung

1.1.2026 - 31.12.2026

Erfolgsrechnung		Budget 2026		Budget 2025		Jahresrechnung 2024	
		Aufwand	Ertrag	Aufwand	Ertrag	Aufwand	Ertrag
72	Abwasserbeseitigung	609'370.00	609'370.00	623'010.00	623'010.00	840'737.24	840'737.24
720	Abwasserbeseitigung	609'370.00	609'370.00	623'010.00	623'010.00	840'737.24	840'737.24
7201	Abwasserbeseitigung SF	609'370.00	609'370.00	623'010.00	623'010.00	840'737.24	840'737.24
3120.02	Ver- und Entsorgung Liegenschaften VV	1'300.00		1'500.00		1'354.40	
3130.02	Dienstleistungen Abwasser	20'500.00		20'500.00		13'688.65	
3131.02	Planungen und Projektierungen Dritter	11'100.00		17'100.00		7'943.85	
3132.02	Honorare ext. Berater, Gutachter, Fachexp.	1'000.00					
3133.02	Informatik-Nutzungsaufwand	1'250.00		1'250.00		1'250.00	
3134.00	Sachversicherungsprämien	80.00		100.00		66.85	
3137.00	Steuern und Abgaben	240.00		160.00		160.00	
3143.02	Unterhalt übrige Tiefbauten	66'000.00		17'000.00		5'607.05	
3199.12	MWST interne Verrechnungen	16'200.00				26.28	
3300.02	Planmässige Abschr. Abwasserbeseitigung	40'780.00		46'290.00			
3510.00	Einlagen in Spezialfinanzierungen EK			56'000.00		280'546.16	
3510.10	Einlage Werterhalt	93'320.00		87'810.00		134'094.00	
3612.02	Entschädigungen an ZAS	322'600.00		340'300.00		361'000.00	
3930.71	Int. Verr. Verwaltung Abwasserbeseitig.	15'000.00		15'000.00		15'000.00	
3930.81	Int. Verr. Verwaltung BV/WUK	10'000.00		10'000.00		10'000.00	
3930.91	Int. Verr. Werkhof Abwasserbeseitigung	10'000.00		10'000.00		10'000.00	
4240.02	Benützungsgebühren und Dienstleistungen		316'000.00		306'000.00		320'715.24
4240.12	ARA-Flächengebühren		187'000.00		184'000.00		184'067.95
4260.02	Rückerstattungen Dritter		5'000.00				3'772.35
4510.00	Entnahmen aus Spez.finanzierungen des EK		9'200.00				
4510.10	Entnahme Werterhalt		40'780.00		46'290.00		
4691.00	Einnahmenüberschuss aus der IR						224'871.70
4940.02	Int. Verr. Zinsen+Finanzaufwand Abwasser		11'100.00		46'430.00		67'050.00
4990.01	Interne Verrechnung Strassenentwässerung		40'290.00		40'290.00		40'260.00
73	Abfallbeseitigung	239'640.00	235'100.00	241'240.00	237'200.00	244'150.90	239'681.80
	Nettoergebnis		4'540.00		4'040.00		4'469.10
730	Abfallbeseitigung	239'640.00	235'100.00	241'240.00	237'200.00	244'150.90	239'681.80
	Nettoergebnis		4'540.00		4'040.00		4'469.10
7300	Abfallbeseitigung (allgemein)	4'540.00		4'040.00		4'469.10	
3631.11	Beitrag Entsorgung tierische Abfälle	3'000.00		2'500.00		2'930.10	

Erfolgsrechnung

1.1.2026 - 31.12.2026

Erfolgsrechnung		Budget 2026		Budget 2025		Jahresrechnung 2024	
		Aufwand	Ertrag	Aufwand	Ertrag	Aufwand	Ertrag
3632.14	Beitrag Notschlachtlokal	1'540.00		1'540.00		1'539.00	
7301	Abfallbeseitigung SF	235'100.00	235'100.00	237'200.00	237'200.00	239'681.80	239'681.80
3101.03	Betriebs-, Verbrauchsmaterial	2'000.00		1'700.00		1'587.50	
3102.03	Drucksachen, Publikationen	3'000.00		3'000.00		2'277.00	
3130.03	Dienstleistungen Dritter	9'200.00		9'000.00		9'124.20	
3130.73	Häcksleraktion	5'500.00		5'500.00		5'207.15	
3130.79	Kehrichtabfuhr inkl. Grüngut	138'000.00		140'000.00		136'487.85	
3130.80	Entsorgung Grüngut	40'000.00		40'000.00		33'224.80	
3130.81	Sammlung Altpapier	5'000.00		5'500.00		4'089.85	
3130.84	Altglas beim Sammelplatz	2'300.00		2'300.00		1'905.80	
3130.86	Alteisen beim Sammelplatz	200.00		200.00		110.30	
3130.87	Sondermüllsammlung			5'000.00			
3510.00	Einlagen in Spezialfinanzierungen EK	4'900.00				20'667.35	
3930.72	Int. Verr. Verwaltung Abfallbeseitigung	10'000.00		10'000.00		10'000.00	
3930.82	Int. Verr. Verwaltung BV/WUK	10'000.00		10'000.00		10'000.00	
3930.92	Int. Verr. Werkhof Abfallbeseitigung	5'000.00		5'000.00		5'000.00	
4240.75	Kehrichtgrundgebühren		155'000.00		153'500.00		155'068.70
4240.76	Erlös Grüngutvignetten		76'870.00		75'000.00		76'915.80
4250.03	Verkäufe						936.05
4510.00	Entnahmen aus Spez.finanzierungen des EK				2'130.00		
4636.03	Beiträge von priv. Org. ohne Erwerbszw.		2'500.00		3'300.00		2'706.25
4940.03	Int. Verr. Zinsen+Finanzaufwand Abfall		730.00		3'270.00		4'055.00
74	Verbauungen	13'230.00	2'520.00	13'980.00	2'520.00	11'031.50	2'617.00
	Nettoergebnis		10'710.00		11'460.00		8'414.50
741	Gewässerverbauungen	13'230.00	2'520.00	13'980.00	2'520.00	11'031.50	2'617.00
	Nettoergebnis		10'710.00		11'460.00		8'414.50
7410	Gewässerverbauungen	13'230.00	2'520.00	13'980.00	2'520.00	11'031.50	2'617.00
3142.00	Unterhalt Wasserbau	3'000.00		6'000.00		3'058.50	
3660.00	Planmässige Abschr. Investitionsbeiträge	10'230.00		7'980.00		7'973.00	
4631.00	Beiträge vom Kanton		2'520.00		2'520.00		2'617.00
75	Arten- und Landschaftsschutz	16'500.00		11'500.00		24'276.20	
	Nettoergebnis		16'500.00		11'500.00		24'276.20
750	Arten- und Landschaftsschutz	16'500.00		11'500.00		24'276.20	

Erfolgsrechnung

1.1.2026 - 31.12.2026

Erfolgsrechnung		Budget 2026		Budget 2025		Jahresrechnung 2024	
		Aufwand	Ertrag	Aufwand	Ertrag	Aufwand	Ertrag
	Nettoergebnis		16'500.00		11'500.00		24'276.20
7500	Arten- und Landschaftsschutz	16'500.00		11'500.00		24'276.20	
3631.00	Beiträge an Kanton	15'000.00		10'000.00		22'813.15	
3634.00	Beiträge an öffentliche Unternehmungen	1'500.00		1'500.00		1'463.05	
77	Übriger Umweltschutz	68'640.00	7'000.00	68'230.00	7'000.00	91'079.10	5'100.00
	Nettoergebnis		61'640.00		61'230.00		85'979.10
771	Friedhof und Bestattung	68'640.00	7'000.00	68'230.00	7'000.00	91'079.10	5'100.00
	Nettoergebnis		61'640.00		61'230.00		85'979.10
7710	Friedhof und Bestattung (allgemein)	68'640.00	7'000.00	68'230.00	7'000.00	91'079.10	5'100.00
3010.00	Löhne Verwaltungs- und Betriebspersonal	1'200.00		1'200.00		1'180.00	
3053.00	AG-Beiträge Unfall-/Krankentaggeldvers.	20.00		10.00		22.40	
3101.00	Betriebs-, Verbrauchsmaterial	300.00		300.00		520.65	
3111.00	Maschinen, Geräte, Fahrzeuge	1'200.00		300.00			
3120.00	Ver- und Entsorgung Liegenschaften VV	3'700.00		4'200.00		3'659.80	
3130.00	Dienstleistungen Dritter	27'000.00		25'000.00		27'867.30	
3134.00	Sachversicherungsprämien	420.00		420.00		401.35	
3140.00	Unterhalt an Grundstücken	8'800.00		10'800.00		18'304.65	
3144.00	Unterhalt Hochbauten, Gebäude	500.00		500.00		122.95	
3151.00	Unterhalt App.,Masch.,Geräte,Fz.,Werkz.	500.00		500.00			
3930.74	Int. Verr. Werkhof Friedhof	25'000.00		25'000.00		39'000.00	
4240.00	Benützungsgebühren und Dienstleistungen		7'000.00		7'000.00		4'800.00
4260.00	Rückerstattungen Dritter						300.00
79	Raumordnung	19'000.00		19'000.00		13'594.80	4'498.75
	Nettoergebnis		19'000.00		19'000.00		9'096.05
790	Raumordnung	19'000.00		19'000.00		13'594.80	4'498.75
	Nettoergebnis		19'000.00		19'000.00		9'096.05
7900	Raumordnung (allgemein)	19'000.00		19'000.00		13'594.80	4'498.75
3131.00	Planungen und Projektierungen Dritter	19'000.00		19'000.00		13'594.80	
4260.00	Rückerstattungen Dritter						4'498.75
8	VOLKSWIRTSCHAFT	45'670.00	335'800.00	40'470.00	342'200.00	25'726.85	328'162.05
	Nettoergebnis	290'130.00		301'730.00		302'435.20	

Erfolgsrechnung

1.1.2026 - 31.12.2026

Erfolgsrechnung		Budget 2026		Budget 2025		Jahresrechnung 2024	
		Aufwand	Ertrag	Aufwand	Ertrag	Aufwand	Ertrag
81	Landwirtschaft	4'270.00		4'070.00		3'567.50	
	Nettoergebnis		4'270.00		4'070.00		3'567.50
812	Landwirtschaftliche Strukturverbesserungen	200.00		200.00		200.00	
	Nettoergebnis		200.00		200.00		200.00
8120	Strukturverbesserungen	200.00		200.00		200.00	
3636.00	Beiträge an private Org. ohne Erwerbszw.	200.00		200.00		200.00	
813	Landwirtschaftliche Produktionsverbesserungen Vieh	3'350.00		3'150.00		3'367.50	
	Nettoergebnis		3'350.00		3'150.00		3'367.50
8130	Produktionsverbesserungen Vieh	3'350.00		3'150.00		3'367.50	
3631.00	Beiträge an Kanton	3'000.00		2'800.00		3'147.50	
3637.00	Beiträge an private Haushalte	350.00		350.00		220.00	
814	Landwirtsch. Produktionsverbesserungen Pflanzen	720.00		720.00			
	Nettoergebnis		720.00		720.00		
8140	Landwirtschaft	720.00		720.00			
3001.00	Vergütungen an Behörden und Kommissionen	110.00		110.00			
3010.00	Löhne Verwaltungs- und Betriebspersonal	500.00		500.00			
3053.00	AG-Beiträge Unfall-/Krankentaggeldvers.	10.00		10.00			
3170.00	Reisekosten und Spesen	100.00		100.00			
82	Forstwirtschaft	26'400.00	16'800.00	26'400.00	8'000.00	14'845.00	
	Nettoergebnis		9'600.00		18'400.00		14'845.00
820	Forstwirtschaft	26'400.00	16'800.00	26'400.00	8'000.00	14'845.00	
	Nettoergebnis		9'600.00		18'400.00		14'845.00
8200	Forstwirtschaft	26'400.00	16'800.00	26'400.00	8'000.00	14'845.00	
3101.00	Betriebs-, Verbrauchsmaterial	1'000.00		1'000.00			
3145.00	Unterhalt Wald	3'000.00		3'000.00			
3631.00	Beiträge an Kanton	15'500.00		15'500.00		14'845.00	
3632.00	Beiträge an Gemeinden und Zweckverbände	6'900.00		6'900.00			
4250.00	Verkäufe		8'000.00		8'000.00		
4621.70	Beitrag Finanzausgleich, Waldgesetz § 27		8'800.00				

Erfolgsrechnung

1.1.2026 - 31.12.2026

Erfolgsrechnung		Budget 2026		Budget 2025		Jahresrechnung 2024	
		Aufwand	Ertrag	Aufwand	Ertrag	Aufwand	Ertrag
83	Jagd und Fischerei					3'000.00	
	Nettoergebnis						3'000.00
830	Jagd und Fischerei					3'000.00	
	Nettoergebnis						3'000.00
8300	Jagd und Fischerei					3'000.00	
3636.00	Beiträge an private Org. ohne Erwerbszw.					3'000.00	
85	Industrie, Gewerbe, Handel	15'000.00		10'000.00		4'314.35	
	Nettoergebnis		15'000.00		10'000.00		4'314.35
850	Industrie, Gewerbe, Handel	15'000.00		10'000.00		4'314.35	
	Nettoergebnis		15'000.00		10'000.00		4'314.35
8502	Wirtschafts- und Standortförderung	15'000.00		10'000.00		4'314.35	
3199.00	Übriger Betriebsaufwand	15'000.00		10'000.00		4'314.35	
87	Brennstoffe und Energie		319'000.00		334'200.00		328'162.05
	Nettoergebnis	319'000.00		334'200.00		328'162.05	
871	Elektrizität		316'000.00		330'000.00		325'560.00
	Nettoergebnis	316'000.00		330'000.00		325'560.00	
8710	Elektrizität (allgemein)		316'000.00		330'000.00		325'560.00
4120.00	Konzessionen Energie		126'000.00		140'000.00		125'560.00
4451.00	Erträge aus Beteiligungen VV		190'000.00		190'000.00		200'000.00
872	Erdöl und Gas		3'000.00		4'200.00		2'602.05
	Nettoergebnis	3'000.00		4'200.00		2'602.05	
8720	Erdöl und Gas		3'000.00		4'200.00		2'602.05
4120.10	Konzessionen Gas		3'000.00		4'200.00		2'602.05
9	FINANZEN UND STEUERN	1'961'620.00	11'911'490.00	1'728'660.00	11'708'040.00	1'775'104.27	12'170'143.19
	Nettoergebnis	9'949'870.00		9'979'380.00		10'395'038.92	
91	Steuern	75'000.00	9'209'000.00	78'000.00	8'897'000.00	28'428.75	9'582'120.14

Erfolgsrechnung

1.1.2026 - 31.12.2026

Erfolgsrechnung		Budget 2026		Budget 2025		Jahresrechnung 2024	
		Aufwand	Ertrag	Aufwand	Ertrag	Aufwand	Ertrag
	Nettoergebnis	9'134'000.00		8'819'000.00		9'553'691.39	
910	Steuern	75'000.00	9'209'000.00	78'000.00	8'897'000.00	28'428.75	9'582'120.14
	Nettoergebnis	9'134'000.00		8'819'000.00		9'553'691.39	
9100	Allgemeine Gemeindesteuern	67'000.00	8'873'500.00	70'000.00	8'673'000.00	28'428.75	9'134'334.14
3180.10	Einzelwertber. auf Steuerford. (Delkredere)					-5'000.00	
3180.11	Pauschalwertber. auf Steuerford. (Delkredere)					-3'000.00	
3181.10	Tatsächliche Forderungsverl. Steuern NP	60'000.00		65'000.00		33'031.05	
3181.20	Tatsächliche Forderungsverl. Steuern JP	5'000.00		5'000.00		1'799.60	
3631.10	Pauschale Steueranrechnung	2'000.00				1'598.10	
4000.00	Gemeindesteuern natürliche Personen		5'350'000.00		5'300'000.00		5'092'004.80
4000.10	Gemeindesteuern nat. Personen Vorjahre		450'000.00		380'000.00		457'606.95
4000.80	Nachsteuern		600.00		600.00		
4000.85	Bussen (Steuern)		400.00		400.00		
4000.90	Eingang abgeschriebener Steuern		10'000.00		10'000.00		12'270.85
4002.00	Quellensteuern natürliche Personen		330'000.00		250'000.00		316'037.34
4008.00	Personalsteuern		32'500.00		32'000.00		32'065.65
4010.00	Gemeindesteuern juristische Personen		2'500'000.00		2'500'000.00		2'063'851.20
4010.10	Gemeindesteuern jur. Personen Vorjahre		200'000.00		200'000.00		1'160'497.35
9101	Sondersteuern	8'000.00	335'500.00	8'000.00	224'000.00		447'786.00
3611.00	Entschädigungen an Kanton	8'000.00		8'000.00			
4022.00	Grundstückgewinnsteuern		60'000.00		50'000.00		104'288.85
4022.10	Sondersteuern (Kapitalabfindungen etc.)		250'000.00		150'000.00		327'167.20
4033.00	Hundesteuern		17'000.00		16'000.00		16'329.95
4260.00	Rückerstattungen Dritter		8'500.00		8'000.00		
93	Finanz- und Lastenausgleich	1'765'800.00	550'900.00	1'402'900.00	521'600.00	1'366'849.00	524'149.00
	Nettoergebnis		1'214'900.00		881'300.00		842'700.00
930	Finanz- und Lastenausgleich	1'765'800.00	550'900.00	1'402'900.00	521'600.00	1'366'849.00	524'149.00
	Nettoergebnis		1'214'900.00		881'300.00		842'700.00
9300	Finanz- und Lastenausgleich	1'765'800.00	550'900.00	1'402'900.00	521'600.00	1'366'849.00	524'149.00
3621.50	Abgabe Finanzausgleich	1'765'800.00		1'402'900.00		1'366'849.00	
4621.60	Lastenausgleichsbeiträge von Kanton		43'600.00		41'600.00		38'501.00
4621.61	Beitrag Gemeindeausgleich STAF 2020		507'300.00		480'000.00		485'648.00

Erfolgsrechnung

1.1.2026 - 31.12.2026

Erfolgsrechnung		Budget 2026		Budget 2025		Jahresrechnung 2024	
		Aufwand	Ertrag	Aufwand	Ertrag	Aufwand	Ertrag
96	Vermögens- und Schuldenverwaltung	120'820.00	281'840.00	247'760.00	510'940.00	379'826.52	297'642.90
	Nettoergebnis	161'020.00		263'180.00			82'183.62
961	Zinsen	51'170.00	56'010.00	178'410.00	50'010.00	251'483.82	63'570.75
	Nettoergebnis	4'840.00			128'400.00		187'913.07
9610	Zinsen	51'170.00	56'010.00	178'410.00	50'010.00	251'483.82	63'570.75
3130.00	Dienstleistungen Dritter	5'500.00		5'500.00		2'722.48	
3400.00	Verzinsung laufende Verbindlichkeiten	30.00		120.00		50.80	
3401.00	Verzinsung kurzfristige Finanzverbindl.	27'000.00		105'000.00		138'455.54	
3940.01	Int. Verr. Zinsen+Finanzaufwand Wasser	6'810.00		18'090.00		39'150.00	
3940.02	Int. Verr. Zinsen+Finanzaufwand Abwasser	11'100.00		46'430.00		67'050.00	
3940.03	Int. Verr. Zinsen+Finanzaufwand Abfall	730.00		3'270.00		4'055.00	
4400.00	Zinsen flüssige Mittel		1'000.00		10'000.00		9'413.32
4401.00	Zinsen Forderungen und Kontokorrente		55'000.00		40'000.00		54'145.43
4407.00	Zinsen langfristige Finanzanlagen		10.00		10.00		12.00
963	Liegenschaften des Finanzvermögens	69'650.00	225'830.00	69'350.00	460'930.00	128'342.70	234'072.15
	Nettoergebnis	156'180.00		391'580.00		105'729.45	
9630	Liegenschaften des Finanzvermögens		4'380.00		247'180.00		2'881.00
4411.00	Gewinn aus Verkäufen von Sachanlagen FV				242'800.00		
4430.00	Pacht- und Mietzinse Liegenschaften FV		4'380.00		4'380.00		2'881.00
9631	Liegenschaft Bahnhofstrasse 1	13'850.00	37'900.00	13'550.00	37'900.00	13'384.10	38'509.20
3430.00	Baulicher Unterhalt Liegenschaften FV	7'500.00		7'500.00		4'294.30	
3439.10	Wasser, Energie, Heizmat. Liegensch. FV	5'500.00		5'200.00		8'243.35	
3439.40	Sachversicherungsprämien Liegensch. FV	850.00		850.00		846.45	
4430.00	Pacht- und Mietzinse Liegenschaften FV		37'900.00		37'900.00		38'509.20
9632	Liegenschaft Erlimattstrasse 3/5	10'640.00	57'000.00	10'640.00	54'500.00	10'029.10	57'000.00
3430.00	Baulicher Unterhalt Liegenschaften FV	7'500.00		7'500.00		7'184.50	
3439.10	Wasser, Energie, Heizmat. Liegensch. FV	2'000.00		2'000.00		1'723.60	
3439.40	Sachversicherungsprämien Liegensch. FV	1'140.00		1'140.00		1'121.00	
4430.00	Pacht- und Mietzinse Liegenschaften FV		57'000.00		54'500.00		57'000.00
9633	Liegenschaft Prüsssstrasse 18	6'220.00	24'750.00	6'220.00	24'750.00	2'036.65	24'750.00
3430.00	Baulicher Unterhalt Liegenschaften FV	5'000.00		5'000.00		931.80	
3439.10	Wasser, Energie, Heizmat. Liegensch. FV	500.00		500.00		394.65	

Erfolgsrechnung

1.1.2026 - 31.12.2026

Erfolgsrechnung		Budget 2026		Budget 2025		Jahresrechnung 2024	
		Aufwand	Ertrag	Aufwand	Ertrag	Aufwand	Ertrag
3439.40	Sachversicherungsprämien Liegensch. FV	720.00		720.00		710.20	
4430.00	Pacht- und Mietzinse Liegenschaften FV		24'750.00		24'750.00		24'750.00
9634	Liegenschaft Sälistrasse 17	12'620.00	30'000.00	12'620.00	27'600.00	29'978.60	34'883.35
3430.00	Baulicher Unterhalt Liegenschaften FV	7'500.00		7'500.00		24'816.85	
3439.10	Wasser, Energie, Heizmat. Liegensch. FV	4'500.00		4'500.00		4'544.40	
3439.40	Sachversicherungsprämien Liegensch. FV	620.00		620.00		617.35	
4430.00	Pacht- und Mietzinse Liegenschaften FV		30'000.00		27'600.00		30'000.00
4439.10	Übrige Rückerstattungen Dritter						4'883.35
9635	Liegenschaft Hauptstrasse 45	17'620.00	39'000.00	17'620.00	36'600.00	25'203.55	40'800.00
3430.00	Baulicher Unterhalt Liegenschaften FV	7'500.00		7'500.00		12'462.00	
3439.10	Wasser, Energie, Heizmat. Liegensch. FV	9'300.00		9'300.00		11'930.40	
3439.40	Sachversicherungsprämien Liegensch. FV	820.00		820.00		811.15	
4430.00	Pacht- und Mietzinse Liegenschaften FV		39'000.00		36'600.00		40'800.00
9636	Liegenschaft Poststrasse 10	8'700.00	32'800.00	8'700.00	32'400.00	47'710.70	35'248.60
3430.00	Baulicher Unterhalt Liegenschaften FV	5'000.00		5'000.00		44'911.15	
3439.10	Wasser, Energie, Heizmat. Liegensch. FV	300.00		300.00		210.00	
3439.40	Sachversicherungsprämien Liegensch. FV	900.00		900.00		876.30	
3439.50	Dienstleistungen Dritter Liegensch. FV	2'500.00		2'500.00		1'713.25	
4430.00	Pacht- und Mietzinse Liegenschaften FV		30'000.00		29'600.00		30'152.70
4439.00	Rückerstattungen Raumnebenkosten		2'800.00		2'800.00		5'095.90
97	Rückverteilungen		2'500.00		2'500.00		2'376.95
	Nettoergebnis	2'500.00		2'500.00		2'376.95	
971	Rückverteilung aus CO2-Abgabe		2'500.00		2'500.00		2'376.95
	Nettoergebnis	2'500.00		2'500.00		2'376.95	
9710	Rückverteilungen aus CO2-Abgabe		2'500.00		2'500.00		2'376.95
4699.10	Rückvergütung CO2-Abgabe		2'500.00		2'500.00		2'376.95
99	Nicht aufgeteilte Posten		1'867'250.00		1'776'000.00		1'763'854.20
	Nettoergebnis	1'867'250.00		1'776'000.00		1'763'854.20	
995	Neutrale Aufwendungen und Erträge		1'867'250.00		1'776'000.00		1'763'854.20
	Nettoergebnis	1'867'250.00		1'776'000.00		1'763'854.20	

Erfolgsrechnung
1.1.2026 - 31.12.2026

Erfolgsrechnung		Budget 2026		Budget 2025		Jahresrechnung 2024	
		Aufwand	Ertrag	Aufwand	Ertrag	Aufwand	Ertrag
9950	Neutrale Aufwendungen und Erträge		1'867'250.00		1'776'000.00		1'763'854.20
4635.11	Gemeinwirtschaftliche Leistungen KKG		1'867'250.00		1'776'000.00		1'763'854.20

Erfolgsrechnung

1.1.2026 - 31.12.2026

Nummer	Erfolgsrechnung Sachgruppengliederung	Budget 2026		Budget 2025		Jahresrechnung 2024	
		Aufwand	Ertrag	Aufwand	Ertrag	Aufwand	Ertrag
	Erfolgsrechnung	17'612'630.00	17'612'630.00	16'811'470.00	16'811'470.00	16'950'743.48	16'950'743.48
3	Aufwand	17'612'630.00		16'811'470.00		16'902'103.88	
30	Personalaufwand	5'479'260.00		5'342'160.00		5'048'401.28	
300	Behörden und Kommissionen	321'560.00		326'460.00		277'554.15	
3000	Entsch. Tag- und Sitzungsgelder Behörden/Kommiss.	183'850.00		181'910.00		161'129.60	
3001	Vergütungen an Behörden und Kommissionen	137'710.00		144'550.00		116'424.55	
301	Löhne des Verwaltungs- und Betriebspersonals	1'703'500.00		1'669'750.00		1'663'657.09	
3010	Löhne Verwaltungs- und Betriebspersonal	1'703'500.00		1'669'750.00		1'663'657.09	
302	Löhne der Lehrpersonen	2'462'600.00		2'378'650.00		2'252'778.95	
3020	Löhne der Lehrpersonen	2'462'600.00		2'378'650.00		2'252'778.95	
305	Arbeitgeberbeiträge	856'160.00		826'750.00		774'432.19	
3050	AG-Beiträge AHV, IV, EO, ALV, FAK, Verw. kost.	341'430.00		331'150.00		316'407.90	
3052	AG-Beiträge an andere Pensionskassen	448'550.00		433'110.00		396'902.90	
3053	AG-Beiträge an Unfall-/Krankentaggeldvers.	66'180.00		62'490.00		61'121.39	
309	Übriger Personalaufwand	135'440.00		140'550.00		79'978.90	
3090	Aus- und Weiterbildung des Personals	64'000.00		57'650.00		36'181.30	
3091	Personalwerbung	1'900.00		700.00		5'358.70	
3099	Übriger Personalaufwand	69'540.00		82'200.00		38'438.90	
31	Sach- und übriger Betriebsaufwand	2'692'880.00		2'663'120.00		2'145'787.05	
310	Material- und Warenaufwand	314'960.00		363'630.00		266'700.13	
3100	Büromaterial	21'900.00		17'800.00		9'759.70	
3101	Betriebs-, Verbrauchsmaterial	97'050.00		102'220.00		74'790.78	
3102	Drucksachen, Publikationen	69'360.00		123'260.00		81'125.95	
3103	Fachliteratur, Zeitschriften	5'750.00		5'750.00		4'639.80	
3104	Lehrmittel	120'000.00		113'700.00		95'561.00	
3105	Lebensmittel	800.00		800.00		475.20	
3106	Medizinisches Material	100.00		100.00		347.70	
311	Nicht aktivierbare Anlagen	240'600.00		146'550.00		130'683.20	

Erfolgsrechnung

1.1.2026 - 31.12.2026

Nummer	Erfolgsrechnung Sachgruppengliederung	Budget 2026		Budget 2025		Jahresrechnung 2024	
		Aufwand	Ertrag	Aufwand	Ertrag	Aufwand	Ertrag
3110	Ansch. Büromaterial, Büromaschinen und -geräte	53'150.00		14'700.00		62'724.70	
3111	Ansch. Apparate, Maschinen, Geräte, Fahrz., Werkz.	45'300.00		62'500.00		42'995.30	
3113	Ansch. Hardware	94'150.00		36'000.00		13'801.35	
3118	Ansch. von immateriellen Anlagen	31'500.00		28'000.00		7'609.75	
3119	Ansch. von übrigen nicht aktivierbaren Anlagen	16'500.00		5'350.00		3'552.10	
312	Ver- und Entsorgung	307'800.00		341'150.00		424'142.55	
3120	Ver- und Entsorgung	307'800.00		341'150.00		424'142.55	
313	Dienstleistungen und Honorare	661'230.00		673'400.00		538'600.68	
3130	Dienstleistungen Dritter	378'580.00		391'130.00		339'691.48	
3131	Planungen und Projektierungen Dritter	99'600.00		126'300.00		62'114.80	
3132	Honorare ext. Berater, Gutachter, Fachexp. etc.	90'000.00		68'100.00		54'585.10	
3133	Informatik-Nutzungsaufwand	17'150.00		13'170.00		8'950.55	
3134	Sachversicherungsprämien	61'130.00		60'590.00		59'666.25	
3136	Honorare privatärztlicher Tätigkeit	10'100.00		9'600.00		9'665.50	
3137	Steuern und Abgaben	4'670.00		4'510.00		3'927.00	
314	Baulicher und betrieblicher Unterhalt	602'850.00		606'650.00		440'118.00	
3140	Unterhalt an Grundstücken	56'650.00		73'050.00		32'626.05	
3141	Unterhalt Strassen/Verkehrswege	174'600.00		171'600.00		107'565.65	
3142	Unterhalt Wasserbau	3'000.00		6'000.00		3'058.50	
3143	Unterhalt übrige Tiefbauten	190'200.00		141'200.00		107'678.80	
3144	Unterhalt Hochbauten, Gebäude	175'400.00		211'800.00		189'189.00	
3145	Unterhalt Wald	3'000.00		3'000.00			
315	Unterhalt Mobilien und immaterielle Anlagen	326'900.00		309'850.00		204'746.70	
3150	Unterhalt Büromobiliar, Büromaschinen und -geräte	17'300.00		6'000.00		4'293.10	
3151	Unterhalt Apparate, Masch., Geräte, Fahrz., Werkz.	106'800.00		100'850.00		81'406.20	
3153	Informatik-Unterhalt (Hardware)	12'000.00		12'000.00		33'394.25	
3158	Unterhalt immaterielle Anlagen	185'900.00		188'600.00		85'154.65	
3159	Unterhalt übrige mobile Anlagen	4'900.00		2'400.00		498.50	
316	Mieten, Leasing, Pachten, Benützungsgebühren	13'340.00		8'340.00		7'183.65	
3160	Miete und Pacht Liegenschaften	540.00		540.00		540.60	
3161	Mieten, Benützungskosten Mobilien	5'000.00					
3162	Raten für operatives Leasing	6'300.00		6'300.00		6'243.05	
3169	Übrige Mieten und Benützungskosten	1'500.00		1'500.00		400.00	

Erfolgsrechnung

1.1.2026 - 31.12.2026

Nummer	Erfolgsrechnung Sachgruppengliederung	Budget 2026		Budget 2025		Jahresrechnung 2024	
		Aufwand	Ertrag	Aufwand	Ertrag	Aufwand	Ertrag
317	Spesenentschädigung	53'800.00		66'700.00		36'856.10	
3170	Reisekosten und Spesen	24'900.00		21'400.00		22'759.40	
3171	Exkursionen, Schulreisen und Lager	28'900.00		45'300.00		14'096.70	
318	Wertberichtigungen auf Forderungen	67'000.00		73'500.00		27'738.25	
3180	Wertberichtigungen auf Forderungen					-8'000.00	
3181	Tatsächliche Forderungsverluste	67'000.00		73'500.00		35'738.25	
319	Verschiedener Betriebsaufwand	104'400.00		73'350.00		69'017.79	
3190	Schadenersatzleistungen					665.15	
3192	Abgeltung von Rechten	14'500.00		14'950.00		12'743.55	
3199	Übriger Betriebsaufwand	89'900.00		58'400.00		55'609.09	
33	Abschreibungen Verwaltungsvermögen	476'690.00		424'220.00		302'483.25	
330	Sachanlagen VV	476'690.00		424'220.00		302'483.25	
3300	Planmässige Abschreibungen Sachanlagen	476'690.00		424'220.00		302'483.25	
34	Finanzaufwand	96'680.00		174'470.00		266'849.04	
340	Zinsaufwand	27'030.00		105'120.00		138'506.34	
3400	Verzinsung laufende Verbindlichkeiten	30.00		120.00		50.80	
3401	Verzinsung kurzfristige Finanzverbindlichkeiten	27'000.00		105'000.00		138'455.54	
343	Liegenschaftenaufwand Finanzvermögen	69'650.00		69'350.00		128'342.70	
3430	Baulicher Unterhalt Liegenschaften FV	40'000.00		40'000.00		94'600.60	
3439	Übriger Liegenschaftsaufwand FV	29'650.00		29'350.00		33'742.10	
35	Einlagen in Fonds und Spezialfinanzierungen	194'560.00		221'700.00		1'043'572.15	
351	Einlagen in Fonds und Spezialfinanzierungen im EK	194'560.00		221'700.00		1'043'572.15	
3510	Einlagen in Spezialfinanzierungen EK	194'560.00		221'700.00		1'043'572.15	
36	Transferaufwand	8'171'730.00		7'437'820.00		7'182'596.11	
361	Entschädigungen an Gemeinwesen	2'498'270.00		2'474'660.00		2'303'438.86	
3611	Entschädigungen an Kantone und Konkordate	287'500.00		315'650.00		362'414.79	
3612	Entschädigungen an Gemeinden und Zweckverbände	2'204'770.00		2'159'010.00		1'934'024.07	
3614	Entschädigungen an öff. Unternehmungen	6'000.00				7'000.00	

Erfolgsrechnung

1.1.2026 - 31.12.2026

Nummer	Erfolgsrechnung Sachgruppengliederung	Budget 2026		Budget 2025		Jahresrechnung 2024	
		Aufwand	Ertrag	Aufwand	Ertrag	Aufwand	Ertrag
362	Finanz- und Lastenausgleich	1'765'800.00		1'402'900.00		1'366'849.00	
3621	Abgabe Finanz- und Lastenausgleich	1'765'800.00		1'402'900.00		1'366'849.00	
363	Beiträge an Gemeinwesen und Dritte	3'897'060.00		3'551'910.00		3'503'974.25	
3631	Beiträge an Kantone	1'491'670.00		1'366'920.00		1'336'481.25	
3632	Beiträge an Gemeinden und Zweckverbände	2'071'690.00		1'903'040.00		1'878'190.50	
3634	Beiträge an öffentliche Unternehmungen	1'500.00		1'500.00		1'463.05	
3636	Beiträge an priv. Organisationen ohne Erwerbszweck	322'000.00		272'900.00		281'895.10	
3637	Beiträge an private Haushalte	10'200.00		7'550.00		5'944.35	
366	Abschreibungen Investitionsbeiträge	10'600.00		8'350.00		8'334.00	
3660	Planmässige Abschreibungen Investitionsbeiträge	10'600.00		8'350.00		8'334.00	
38	Ausserordentlicher Aufwand					307'000.00	
389	Einlagen in das Eigenkapital					307'000.00	
3894	Finanzpolitische Reserve					307'000.00	
39	Interne Verrechnung	500'830.00		547'980.00		605'415.00	
393	Betriebs- und Verwaltungskosten	360'700.00		358'700.00		373'700.00	
3930	Int. Verr. von Betriebs- und Verwaltungskosten	360'700.00		358'700.00		373'700.00	
394	Interne Verrechnung Zinsen und Finanzaufwand	18'640.00		67'790.00		110'255.00	
3940	Int. Verrechnung Zinsen und Finanzaufwand	18'640.00		67'790.00		110'255.00	
399	Übrige interne Verrechnungen	121'490.00		121'490.00		121'460.00	
3990	Übrige interne Verrechnungen	121'490.00		121'490.00		121'460.00	
4	Ertrag		15'712'630.00		15'551'470.00		16'950'743.48
40	Fiskalertrag		9'200'500.00		8'889'000.00		9'582'120.14
400	Direkte Steuern natürliche Personen		6'173'500.00		5'973'000.00		5'909'985.59
4000	Einkommenssteuern natürliche Personen		5'811'000.00		5'691'000.00		5'561'882.60
4002	Quellensteuern natürliche Personen		330'000.00		250'000.00		316'037.34
4008	Personensteuern		32'500.00		32'000.00		32'065.65

Erfolgsrechnung

1.1.2026 - 31.12.2026

Nummer	Erfolgsrechnung Sachgruppengliederung	Budget 2026		Budget 2025		Jahresrechnung 2024	
		Aufwand	Ertrag	Aufwand	Ertrag	Aufwand	Ertrag
401	Direkte Steuern juristische Personen		2'700'000.00		2'700'000.00		3'224'348.55
4010	Gewinnsteuern juristische Personen		2'700'000.00		2'700'000.00		3'224'348.55
402	Übrige direkte Steuern		310'000.00		200'000.00		431'456.05
4022	Vermögensgewinnsteuern		310'000.00		200'000.00		431'456.05
403	Besitz- und Aufwandsteuern		17'000.00		16'000.00		16'329.95
4033	Hundesteuer		17'000.00		16'000.00		16'329.95
41	Regalien und Konzessionen		130'270.00		145'470.00		128'162.05
412	Konzessionen		130'270.00		145'470.00		128'162.05
4120	Konzessionen		130'270.00		145'470.00		128'162.05
42	Entgelte		1'599'330.00		1'531'200.00		1'627'857.69
420	Ersatzabgaben		180'000.00		165'000.00		160'573.90
4200	Ersatzabgaben		180'000.00		165'000.00		160'573.90
421	Gebühren für Amtshandlungen		58'500.00		60'000.00		68'666.65
4210	Gebühren für Amtshandlungen		58'500.00		60'000.00		68'666.65
423	Schul- und Kursgelder		50'000.00		46'000.00		48'488.85
4230	Schulgelder		50'000.00		46'000.00		48'488.85
424	Benützungsgebühren und Dienstleistungen		1'153'970.00		1'133'600.00		1'156'980.44
4240	Benützungsgebühren und Dienstleistungen		1'153'970.00		1'133'600.00		1'156'980.44
425	Erlös aus Verkäufen		44'900.00		37'400.00		38'515.30
4250	Verkäufe		44'900.00		37'400.00		38'515.30
426	Rückererstattungen		111'460.00		88'700.00		153'338.85
4260	Rückerstattungen Dritter		111'460.00		88'700.00		153'338.85
427	Bussen		500.00		500.00		1'293.70
4270	Bussen		500.00		500.00		1'293.70
43	Verschiedene Erträge		3'000.00		8'400.00		8'450.25

Erfolgsrechnung

1.1.2026 - 31.12.2026

Nummer	Erfolgsrechnung Sachgruppengliederung	Budget 2026		Budget 2025		Jahresrechnung 2024	
		Aufwand	Ertrag	Aufwand	Ertrag	Aufwand	Ertrag
430	Verschiedene betriebliche Erträge				3'600.00		5'225.20
4309	Übriger betrieblicher Ertrag				3'600.00		5'225.20
439	Übriger Ertrag		3'000.00		4'800.00		3'225.05
4390	Übriger Ertrag		3'000.00		4'800.00		3'225.05
44	Finanzertrag		677'540.00		906'840.00		900'881.40
440	Zinsertrag		56'010.00		50'010.00		63'570.75
4400	Zinsen flüssige Mittel		1'000.00		10'000.00		9'413.32
4401	Zinsen Forderungen und Kontokorrente		55'000.00		40'000.00		54'145.43
4407	Zinsen langfristige Finanzanlagen		10.00		10.00		12.00
441	Realisierte Gewinne FV				242'800.00		
4411	Gewinn aus Verkäufen von Sachanlagen FV				242'800.00		
443	Liegenschaftenertrag FV		225'830.00		218'130.00		234'072.15
4430	Pacht- und Mietzinse Liegenschaften FV		223'030.00		215'330.00		224'092.90
4439	Übriger Liegenschaftsertrag FV		2'800.00		2'800.00		9'979.25
445	Finanzertrag aus Darlehen und Beteiligungen VV		190'000.00		190'000.00		200'000.00
4451	Erträge aus Beteiligungen VV		190'000.00		190'000.00		200'000.00
446	Finanzertrag von öffentlichen Unternehmungen						216'000.00
4463	Öff. Untern. als AG o. and. privatrechtl. Orgform						216'000.00
447	Liegenschaftenertrag VV		205'700.00		205'900.00		187'238.50
4470	Pacht- und Mietzinse Liegenschaften VV		205'700.00		205'900.00		187'238.50
45	Entnahmen aus Fonds und Spezialfinanzierungen		107'410.00		111'790.00		24'647.90
450	Entnahmen aus Fonds und Spezialfinanzierungen FK		14'470.00		18'490.00		24'647.90
4501	Entnahmen aus Fonds des FK		9'270.00		13'290.00		11'512.90
4502	Entnahme aus Legaten und Stiftungen des FK		5'200.00		5'200.00		13'135.00
451	Entnahmen aus Fonds und Spezialfinanzierungen EK		92'940.00		93'300.00		
4510	Entnahmen aus Spezialfinanzierungen des EK		92'940.00		93'300.00		
46	Transferertrag		3'445'270.00		3'362'310.00		4'024'724.05

Erfolgsrechnung

1.1.2026 - 31.12.2026

Nummer	Erfolgsrechnung Sachgruppengliederung	Budget 2026		Budget 2025		Jahresrechnung 2024	
		Aufwand	Ertrag	Aufwand	Ertrag	Aufwand	Ertrag
461	Entschädigungen von Gemeinwesen		20'200.00		21'200.00		25'033.90
4611	Entsch. von Kantonen		4'200.00		4'200.00		4'361.60
4612	Entsch. von Gemeinden und Gemeindezweckverbänden		15'400.00		16'400.00		20'072.30
4614	Entsch. von öffentlichen Unternehmungen		600.00		600.00		600.00
462	Finanz- und Lastenausgleich		559'700.00		521'600.00		524'149.00
4621	Beitrag Finanz- und Lastenausgleich		559'700.00		521'600.00		524'149.00
463	Beiträge von Gemeinwesen und Dritten		2'862'870.00		2'817'010.00		2'781'265.95
4630	Beiträge vom Bund		3'500.00		3'500.00		6'354.00
4631	Beiträge von Kantonen		989'620.00		1'034'210.00		1'006'287.50
4632	Beiträge von Gemeinden und Zweckverbänden						2'064.00
4635	Beiträge von privaten Unternehmungen		1'867'250.00		1'776'000.00		1'763'854.20
4636	Beiträge von priv. Organisationen o. Erwerbszweck		2'500.00		3'300.00		2'706.25
469	Verschiedener Transferertrag		2'500.00		2'500.00		694'275.20
4690	Übriger Transferertrag						27'000.00
4691	Einnahmeüberschuss aus der IR						664'898.25
4699	Rückverteilungen		2'500.00		2'500.00		2'376.95
48	Ausserordentlicher Ertrag		48'480.00		48'480.00		48'485.00
489	Entnahmen aus dem Eigenkapital		48'480.00		48'480.00		48'485.00
4893	Entnahmen aus Vorfinanzierungen des EK		48'480.00		48'480.00		48'485.00
49	Interne Verrechnungen		500'830.00		547'980.00		605'415.00
493	Betriebs- und Verwaltungskosten		360'700.00		358'700.00		373'700.00
4930	Int. Verr. von Betriebs- und Verwaltungskosten		360'700.00		358'700.00		373'700.00
494	Interne Verrechnung Zinsen und Finanzaufwand		18'640.00		67'790.00		110'255.00
4940	Int. Verr. von Zinsen und Finanzaufwand		18'640.00		67'790.00		110'255.00
499	Übrige interne Verrechnungen		121'490.00		121'490.00		121'460.00
4990	Übrige interne Verrechnungen		121'490.00		121'490.00		121'460.00
9	Abschluss		1'900'000.00		1'260'000.00	48'639.60	

Erfolgsrechnung
1.1.2026 - 31.12.2026

Nummer	Erfolgsrechnung Sachgruppengliederung	Budget 2026		Budget 2025		Jahresrechnung 2024	
		Aufwand	Ertrag	Aufwand	Ertrag	Aufwand	Ertrag
90	Abschlusskonten		1'900'000.00		1'260'000.00	48'639.60	
900	Abschluss Erfolgsrechnung (allg. Haushalt)		1'900'000.00		1'260'000.00	48'639.60	
9000	Ertragsüberschuss					48'639.60	
9001	Aufwandüberschuss		1'900'000.00		1'260'000.00		

Investitionsrechnung

Investitionsrechnung

1.1.2026 - 31.12.2026

Zusammenzug		Budget 2026		Budget 2025		Jahresrechnung 2024	
		Ausgaben	Einnahmen	Ausgaben	Einnahmen	Ausgaben	Einnahmen
	FUNKTIONALE GLIEDERUNG	4'082'000.00	4'082'000.00	3'613'000.00	3'613'000.00	1'151'446.00	1'151'446.00
0	ALLGEMEINE VERWALTUNG	490'000.00		200'000.00			
	Nettoergebnis		490'000.00		200'000.00		
1	ÖFFENTLICHE ORDNUNG UND SICHERHEIT, VERTEIDIGUNG	310'000.00	100'000.00				
	Nettoergebnis		210'000.00				
3	KULTUR, SPORT UND FREIZEIT, KIRCHE	1'350'000.00					
	Nettoergebnis		1'350'000.00				
6	VERKEHR	705'000.00		1'404'000.00	300'000.00	163'863.25	170'000.00
	Nettoergebnis		705'000.00		1'104'000.00	6'136.75	
7	UMWELTSCHUTZ UND RAUMORDNUNG	607'000.00	520'000.00	1'489'000.00	220'000.00	716'911.00	765'570.00
	Nettoergebnis		87'000.00		1'269'000.00	48'659.00	
9	FINANZEN UND STEUERN	620'000.00	3'462'000.00	520'000.00	3'093'000.00	270'671.75	215'876.00
	Nettoergebnis	2'842'000.00		2'573'000.00			54'795.75

Investitionsrechnung Verwaltungsvermögen - Einwohnergemeinde

1.1.2026 - 31.12.2026

Investitionsrechnung, Sachgruppen		Budget 2026	Budget 2025	Jahresrechnung 2024
Investitionsausgaben				
50	Sachanlagen	3'362'000.00	2'788'000.00	212'942.55
52	Immaterielle Anlagen	100'000.00	305'000.00	2'933.45
54	Darlehen	0.00	0.00	0.00
55	Beteiligungen und Grundkapitalien	0.00	0.00	0.00
56	Eigene Investitionsbeiträge	0.00	0.00	0.00
Total Investitionsausgaben		3'462'000.00	3'093'000.00	215'876.00
Investitionseinnahmen				
60	Übertrag von Sachanlagen in das Finanzvermögen	0.00	0.00	0.00
62	Abgang immaterielle Anlagen	0.00	0.00	0.00
63	Investitionsbeiträge für eigene Rechnung	620'000.00	520'000.00	935'570.00
64	Rückzahlung von Darlehen	0.00	0.00	0.00
65	Übertragung von Beteiligungen	0.00	0.00	0.00
66	Rückzahlung eigener Investitionsbeiträge	0.00	0.00	0.00
Total Investitionseinnahmen		620'000.00	520'000.00	935'570.00
Investitionen im Verwaltungsvermögen				
Total Investitionsausgaben		3'462'000.00	3'093'000.00	215'876.00
Total Investitionseinnahmen		620'000.00	520'000.00	935'570.00
592	Übertrag Einnahmenüberschuss in ER	0.00	0.00	664'898.25
Nettoinvestitionen (-) / Einnahmeüberschuss (+)		-2'842'000.00	-2'573'000.00	54'795.75

Investitionsrechnung

1.1.2026 - 31.12.2026

Nummer	Investitionsrechnung	Budget 2026		Budget 2025		Jahresrechnung 2024	
		Ausgaben	Einnahmen	Ausgaben	Einnahmen		Einnahmen
	FUNKTIONALE GLIEDERUNG	4'082'000.00	4'082'000.00	3'613'000.00	3'613'000.00	1'151'446.00	1'151'446.00
0	ALLGEMEINE VERWALTUNG	490'000.00		200'000.00			
	Nettoergebnis		490'000.00		200'000.00		
02	Allgemeine Dienste	490'000.00		200'000.00			
	Nettoergebnis		490'000.00		200'000.00		
029	Verwaltungsliegenschaften, übrige	490'000.00		200'000.00			
	Nettoergebnis		490'000.00		200'000.00		
0290	Verwaltungsliegenschaften, übrige	490'000.00		200'000.00			
5040.01	San. Löchlistr. 21 (Dach, Heizung etc.)	490'000.00					
5090.01	Erneuerung Schliessanl. Gemeindeligenschaften			200'000.00			
1	ÖFFENTLICHE ORDNUNG UND SICHERHEIT, VERTEIDIGUNG	310'000.00	100'000.00				
	Nettoergebnis		210'000.00				
15	Feuerwehr	310'000.00	100'000.00				
	Nettoergebnis		210'000.00				
150	Feuerwehr	310'000.00	100'000.00				
	Nettoergebnis		210'000.00				
1500	Feuerwehr (allgemein)	310'000.00	100'000.00				
5060.06	Ersatz Atemschutzfahrzeug	310'000.00					
6310.06	Beitrag SGV an Atemschutzfahrzeug		100'000.00				
3	KULTUR, SPORT UND FREIZEIT, KIRCHE	1'350'000.00					
	Nettoergebnis		1'350'000.00				
34	Sport und Freizeit	1'350'000.00					
	Nettoergebnis		1'350'000.00				
341	Sport	1'350'000.00					
	Nettoergebnis		1'350'000.00				

Investitionsrechnung

1.1.2026 - 31.12.2026

Nummer	Investitionsrechnung	Budget 2026		Budget 2025		Jahresrechnung 2024	
		Ausgaben	Einnahmen	Ausgaben	Einnahmen	Einnahmen	
3416	Sporthalle/Mehrzweckhalle	1'350'000.00					
5040.03	San. Erlimatthalle (Sanitär, Beleuchtung etc.)	1'350'000.00					
6	VERKEHR	705'000.00		1'404'000.00	300'000.00	163'863.25	170'000.00
	Nettoergebnis		705'000.00		1'104'000.00	6'136.75	
61	Strassenverkehr	705'000.00		1'404'000.00	300'000.00	163'863.25	170'000.00
	Nettoergebnis		705'000.00		1'104'000.00	6'136.75	
615	Gemeindestrassen	705'000.00		1'404'000.00	300'000.00	163'863.25	170'000.00
	Nettoergebnis		705'000.00		1'104'000.00	6'136.75	
6150	Gemeindestrassen	705'000.00		1'404'000.00	300'000.00	163'863.25	170'000.00
5010.14	San. Auffahrt H5 (Richtung Olten)			185'000.00			
5010.15	Sanierung Schachenstrasse	360'000.00		809'000.00		42'197.85	
5010.17	Strassenerschliessung Stapfacker	200'000.00		260'000.00			
5090.01	Umrüstung Strassenbeleuchtung auf LED	145'000.00		150'000.00		121'665.40	
6371.00	Unterhaltsbeitrag Erschliessung Hagnau				300'000.00		170'000.00
7	UMWELTSCHUTZ UND RAUMORDNUNG	607'000.00	520'000.00	1'489'000.00	220'000.00	716'911.00	765'570.00
	Nettoergebnis		87'000.00		1'269'000.00	48'659.00	
71	Wasserversorgung	507'000.00	230'000.00	893'500.00	130'000.00	489'105.85	537'765.85
	Nettoergebnis		277'000.00		763'500.00	48'660.00	
710	Wasserversorgung	507'000.00	230'000.00	893'500.00	130'000.00	489'105.85	537'765.85
	Nettoergebnis		277'000.00		763'500.00	48'660.00	
7101	Wasserversorgung SF	507'000.00	230'000.00	893'500.00	130'000.00	489'105.85	537'765.85
5031.15	San. WL Hagnauerstr. süd - Schachenstr.					2'510.65	
5031.16	San. WL Schachenstrasse			194'500.00			
5031.17	Verlegung WL Talhubelstr. GB 1190					4'342.95	
5031.18	Löschschutz Industrie West GB 188+2129	192'000.00		384'000.00		23'172.40	
5041.00	San. Grundwasserpumpwerk Kürzefeld	315'000.00		315'000.00		19'053.30	
5920.00	Uebertrag Einnahmenüberschuss in ER					440'026.55	
6310.13	Beiträge SGV an WL Hangstrasse						10'266.00
6310.15	Beiträge SGV an WL Hagnauerstr. süd						51'638.00
6310.17	Beiträge SGV an Verlegung WL Talhubelstr. GB 1190						5'876.00
6310.18	Beiträge SGV an Löschschutz Industrie west		30'000.00		30'000.00		

Investitionsrechnung

1.1.2026 - 31.12.2026

Nummer	Investitionsrechnung	Budget 2026		Budget 2025		Jahresrechnung 2024	
		Ausgaben	Einnahmen	Ausgaben	Einnahmen		Einnahmen
6370.00	Wasseranschlussgebühren		100'000.00		100'000.00		339'985.85
6371.01	Unterhaltsbeitrag Erschliessung Hagnau		100'000.00				130'000.00
72	Abwasserbeseitigung	100'000.00	290'000.00	595'500.00	90'000.00	227'805.15	227'804.15
	Nettoergebnis	190'000.00			505'500.00		1.00
720	Abwasserbeseitigung	100'000.00	290'000.00	595'500.00	90'000.00	227'805.15	227'804.15
	Nettoergebnis	190'000.00			505'500.00		1.00
7201	Abwasserbeseitigung SF	100'000.00	290'000.00	595'500.00	90'000.00	227'805.15	227'804.15
5032.06	Kanalisationersatz Schachenstrasse			290'500.00			
5292.01	Überarbeitung GEP	100'000.00		75'000.00		2'933.45	
5292.02	GEP Kanalfernsehaufnahmen			230'000.00			
5920.00	Uebertrag Einnahmenüberschuss in ER					224'871.70	
6370.00	Kanalisationsanschlussgebühren		90'000.00		90'000.00		227'804.15
6371.01	Unterhaltsbeitrag Erschliessung Hagnau		200'000.00				
9	FINANZEN UND STEUERN	620'000.00	3'462'000.00	520'000.00	3'093'000.00	270'671.75	215'876.00
	Nettoergebnis	2'842'000.00		2'573'000.00			54'795.75
99	Nicht aufgeteilte Posten	620'000.00	3'462'000.00	520'000.00	3'093'000.00	270'671.75	215'876.00
	Nettoergebnis	2'842'000.00		2'573'000.00			54'795.75
999	Abschluss	620'000.00	3'462'000.00	520'000.00	3'093'000.00	270'671.75	215'876.00
	Nettoergebnis	2'842'000.00		2'573'000.00			54'795.75
9990	Abschluss	620'000.00	3'462'000.00	520'000.00	3'093'000.00	270'671.75	215'876.00
5900.00	Passivierte Einnahmen	100'000.00		300'000.00		170'000.00	
5900.10	Passivierte Einnahmen Wasserversorgung	230'000.00		130'000.00		97'739.30	
5900.20	Passivierte Einnahmen Abwasserbeseitigung	290'000.00		90'000.00		2'932.45	
6900.00	Aktivierte Ausgaben		2'855'000.00		1'604'000.00		163'863.25
6900.10	Aktivierte Ausgaben Wasserversorgung		507'000.00		893'500.00		49'079.30
6900.20	Aktivierte Ausgaben Abwasserbeseitigung		100'000.00		595'500.00		2'933.45

Investitionsrechnung

1.1.2026 - 31.12.2026

Nummer	Investitionsrechnung Sachgruppengliederung	Budget 2026		Budget 2025		Jahresrechnung 2024	
		Ausgaben	Einnahmen	Ausgaben	Einnahmen	Ausgaben	Einnahmen
	Investitionsrechnung	4'082'000.00	4'082'000.00	3'613'000.00	3'613'000.00	1'151'446.00	1'151'446.00
5	Investitionsausgaben	4'082'000.00		3'613'000.00		1'151'446.00	
50	Sachanlagen	3'362'000.00		2'788'000.00		212'942.55	
501	Strassen/Verkehrswege	560'000.00		1'254'000.00		42'197.85	
5010	Strassen/Verkehrswege	560'000.00		1'254'000.00		42'197.85	
503	Übriger Tiefbau	507'000.00		1'184'000.00		30'026.00	
5031	Tiefbauten Wasserversorgung	507'000.00		893'500.00		30'026.00	
5032	Tiefbauten Abwasserbeseitigung			290'500.00			
504	Hochbauten	1'840'000.00				19'053.30	
5040	Übrige Hochbauten allgemein	1'840'000.00					
5041	Hochbauten Wasserversorgung					19'053.30	
506	Mobilien, Maschinen, Fahrzeuge	310'000.00					
5060	Übrige Mobilien, Maschinen, Fahrzeuge	310'000.00					
509	Übrige Sachanlagen	145'000.00		350'000.00		121'665.40	
5090	Übrige Sachanlagen	145'000.00		350'000.00		121'665.40	
52	Immaterielle Anlagen	100'000.00		305'000.00		2'933.45	
529	Übrige immaterielle Anlagen	100'000.00		305'000.00		2'933.45	
5292	Übrige immaterielle Anlagen Abwasserbeseitigung	100'000.00		305'000.00		2'933.45	
59	Übertrag an Bilanz	620'000.00		520'000.00		935'570.00	
590	Passivierungen	620'000.00		520'000.00		270'671.75	
5900	Passivierte Einnahmen	620'000.00		520'000.00		270'671.75	
592	Übertrag Einnahmenüberschuss in ER					664'898.25	
5920	Übertrag Einnahmenüberschuss in ER					664'898.25	
6	Investitionseinnahmen		4'082'000.00		3'613'000.00		1'151'446.00

Investitionsrechnung

1.1.2026 - 31.12.2026

Nummer	Investitionsrechnung Sachgruppengliederung	Budget 2026		Budget 2025		Jahresrechnung 2024	
		Ausgaben	Einnahmen	Ausgaben	Einnahmen	Ausgaben	Einnahmen
63	Investitionsbeiträge für eigene Rechnung		620'000.00		520'000.00		935'570.00
631	Kantone		130'000.00		30'000.00		67'780.00
6310	Investitionsbeiträge von Kantonen		130'000.00		30'000.00		67'780.00
637	Private Haushalte		490'000.00		490'000.00		867'790.00
6370	Anschlussgebühren priv. Haushalte		190'000.00		490'000.00		567'790.00
6371	Erschliessungsbeiträge priv. Haushalte		300'000.00				300'000.00
69	Übertrag an Bilanz		3'462'000.00		3'093'000.00		215'876.00
690	Aktivierungen		3'462'000.00		3'093'000.00		215'876.00
6900	Aktivierte Ausgaben		3'462'000.00		3'093'000.00		215'876.00

Anhang zum Budget

Anhang

Ausweis Bestimmung Werterhalt

A7.1 Ausweis Wiederbeschaffungswert und Bestimmung Pflichteinlage Werterhalt Wasserversorgung							
Anlagekategorie	Wiederbe- schaffungswert 1.1.	Zuwachs	Wiederbe- schaffungswert 31.12.	betriebswirtschaftliche Abschreibungen bzw. Werterhalt	Pflichteinlage Werterhalt SOLL vor Abschreibung	vorgenommene Abschreibungen	Betrag in Fr.
							Pflichteinlage Werterhalt IST
Wasserfassungen	182'458	0	182'458	0.5000%	912		
Reservoir	1'461'539	0	1'461'539	0.3750%	5'481		
Pumpwerke	584'356	0	584'356	0.5000%	2'922		
Wasseraufbereitung	0	0	0	0.7500%	0		
Leitungsnetz/Hydranten	32'719'400	0	32'719'400	0.3125%	102'248		
Messtechnik	320'000	0	320'000	1.2500%	4'000		
Total	35'267'753		35'267'753		115'600 (gerundet)	19'260	96'340

A7.2 Ausweis Wiederbeschaffungswert und Bestimmung Pflichteinlage Werterhalt Abwasserbeseitigung							
Anlagekategorie	Wiederbe- schaffungswert 1.1.	Zuwachs	Wiederbe- schaffungswert 31.12.	betriebswirtschaftliche Abschreibungen bzw. Werterhalt	Pflichteinlage Werterhalt SOLL vor Abschreibung	vorgenommene Abschreibungen	Betrag in Fr.
							Pflichteinlage Werterhalt IST
Kanäle	42'910'000	0	42'910'000	0.3125%	134'094		134'094
Sonderbauwerke			0	0.5000%	0		0
Kläranlage			0	0.7500%	0		0
Total	42'910'000		42'910'000		134'100 (gerundet)	40'780	93'320

Anhang

Abschreibungen Verwaltungsvermögen

A8 Abschreibungstabelle															
Abschr. Konto / Anlage	Beschreibung	Abschreibungs-Satz	Ist-Anschaffungswert 01.01.2025	Buchwert 01.01.2025	Zuwachs	Abgang	Restnutzungs-dauer	Abschreibung 2025	Plan-Wert 31.12.2025 (Buchwert)	Zuwachs	Abgang	Restnutzungs-dauer	Abschreibung 2026	Anschaffungswert 31.12.2026	Plan-Wert 31.12.2026 (Buchwert)
0290.3300.00	Erneuerung Schliessanl. Gemeindeliogensch.	12.50%	-	0.00	200'000.00	0.00	8	25'000.00	175'000.00	0.00	0.00	7	25'000.00	200'000.00	150'000.00
	Sanierung Löchlistr. 21 (Dach, Heizung etc.)	3.03%	-	0.00	0.00	0.00	33	0.00	0.00	490'000.00	0.00	33	14'850.00	490'000.00	475'150.00
0290.3300.00	Total								175'000.00	490'000.00	0.00		39'850.00		625'150.00
0291.3300.00	Sanierung Gemeindehaus	3.03%	3'394'778.15	2'345'562.00	0.00	0.00	25	93'830.00	2'251'732.00	0.00	0.00	24	93'830.00	3'394'778.15	2'157'902.00
1500.3300.00	Ersatz TLF	6.67%	506'065.00	111'500.00	0.00	0.00	5	22'300.00	89'200.00	0.00	0.00	4	22'300.00	506'065.00	66'900.00
	Ersatz Sprinter Atemschutz	6.67%	-	0.00	0.00	0.00	15	0.00	0.00	310'000.00	100'000.00	15	14'000.00	210'000.00	196'000.00
1500.3300.00	Total								89'200.00	310'000.00	100'000.00		36'300.00		262'900.00
1612.3300.00	Ersatz Trefferanzeige Schiessanlage	12.50%	141'931.00	53'216.00	0.00	0.00	3	17'740.00	35'476.00	0.00	0.00	2	17'740.00	141'931.00	17'736.00
2170.3300.00	Sanierung Schulanlage Bühl	3.03%	3'643'618.86	1'722'781.00	0.00	0.00	23	74'910.00	1'647'871.00	0.00	0.00	22	74'910.00	3'643'618.86	1'572'961.00
3416.3300.00	Ersatz Heizung Erlimatthalle	3.03%	1'447'577.70	1'177'666.00	0.00	0.00	27	43'620.00	1'134'046.00	0.00	0.00	26	43'620.00	1'447'577.70	1'090'426.00
	San. Erlimatthalle (Sanitär, Beleuchtung etc.)	3.03%	-	0.00	0.00	0.00	33	0.00	0.00	1'350'000.00	0.00	33	40'910.00	1'350'000.00	1'309'090.00
3416.3300.00	Total								1'134'046.00	1'350'000.00	0.00		84'530.00		2'399'516.00
6130.3660.00	Investitionsbeitrag Sanierung Oberdorfstr.	2.50%	238'655.60	11'180.00	0.00	0.00	31	370.00	10'810.00	0.00	0.00	30	370.00	238'655.60	10'440.00
6150.3300.00	Sanierung Auffahrt H5 (Richtung Olten)	2.50%	4'311.65	1.00	20'000.00	0.00	37	0.00	20'001.00	0.00	0.00	36	560.00	24'311.65	19'441.00
	Sanierung Schachenstrasse	2.50%	4'159.60	1.00	900'000.00	0.00	38	23'690.00	876'311.00	360'000.00	0.00	37	33'420.00	1'264'159.60	1'202'891.00
	Strassenerschliessung Gebiet Stapfacker	2.50%	-	0.00	60'000.00	0.00	40	1'500.00	58'500.00	200'000.00	0.00	39	6'630.00	260'000.00	251'870.00
	Umrüstung Strassenbeleuchtung auf LED	6.67%	-	3'536.00	150'000.00	0.00	14	10'970.00	142'566.00	145'000.00	0.00	13	22'130.00	295'000.00	265'436.00
	Unterhaltsbeitrag Erschliessung Hagnau	2.50%	-	0.00	0.00	300'000.00	38	-7'900.00	-292'100.00	0.00	0.00	37	-7'900.00	-300'000.00	-284'200.00
	Total								805'278.00	705'000.00	0.00		54'840.00		1'455'438.00
6153.3300.00	Ersatz Kubota Kommunaltraktor	12.50%	73'200.00	18'300.00	0.00	0.00	2	9'150.00	9'150.00	0.00	0.00	1	9'149.00	73'200.00	1.00
	Ersatz Wischmaschine	6.67%	82'413.10	65'931.00	0.00	0.00	12	5'500.00	60'431.00	0.00	0.00	11	5'500.00	82'413.10	54'931.00
	Rundung												1.00		
6153.3300.00	Total								69'581.00	0.00	0.00		14'650.00		54'932.00

Anhang

Abschreibungen Verwaltungsvermögen

A8 Abschreibungstabelle															
Abschr. Konto / Anlage	Beschreibung	Abschreibungs-Satz	Ist-Anschaffungswert 01.01.2025	Buchwert 01.01.2025	Zuwachs	Abgang	Restnutzungs-dauer	Abschreibung 2025	Plan-Wert 31.12.2025 (Buchwert)	Zuwachs	Abgang	Restnutzungs-dauer	Abschreibung 2026	Anschaffungswert 31.12.2026	Plan-Wert 31.12.2026 (Buchwert)
7101.3300.01	Löschschutz Industrie west	2.00%	7'749.45	1.00	60'000.00	0.00	48	1'260.00	58'741.00	192'000.00	30'000.00	47	4'700.00	229'749.45	216'041.00
	San. Grundwasserpumpwerk Kürzefeld	3.03%	93'360.90	1.00	0.00	0.00	31	0.00	1.00	315'000.00	0.00	30	10'510.00	408'360.90	304'491.00
	San. WL Schachenstrasse	2.00%	-	1.00	197'000.00	0.00	49	4'030.00	192'971.00	0.00	0.00	48	4'030.00	197'000.00	188'941.00
	Ersatz Brunnenmeisterfahrzeug	12.50%	-	1.00	50'200.00	0.00	8	6'280.00	43'921.00	0.00	0.00	7	6'280.00	50'200.00	37'641.00
	Unterhaltsbeitrag Erschliessung Hagnau	2.00%	-		0.00	0.00	48	0.00	0.00	0.00	100'000.00	47	-2'130.00	-100'000.00	-97'870.00
	Wasseranschlussgebühren (Löschschutz Indus	2.00%	-		0.00	100'000.00	49	-2'050.00	-97'950.00	0.00	100'000.00	48	-4'130.00	-200'000.00	-193'820.00
7101.3300.01	Total								197'684.00	507'000.00	230'000.00		19'260.00		455'424.00
7201.3300.02	Kanalisationersatz Schachenstrasse	2.00%	-	1.00	400'000.00	0.00	49	8'170.00	391'831.00	0.00	0.00	48	8'170.00	400'000.00	383'661.00
	Aktualisierung GEP	10.00%	-	1.00	45'000.00	0.00	9	5'010.00	39'991.00	100'000.00	0.00	8	17'500.00	145'000.00	122'491.00
	GEP Kanalfernsehaufnahmen	10.00%	-	0.00	230'000.00	0.00	10	23'000.00	207'000.00	0.00	0.00	9	23'000.00	230'000.00	184'000.00
	Kanalisationsanschlussgebühren (Kan. Schach	2.00%	-		0.00	90'000.00	49	-1'840.00	-88'160.00	0.00	90'000.00	48	-3'720.00	-180'000.00	-174'440.00
	Unterhaltsbeitrag Erschliessung Hagnau	2.00%	-		0.00	0.00	49	0.00	0.00	0.00	200'000.00	48	-4'170.00	-200'000.00	-195'830.00
7201.3300.02	Total								550'662.00	100'000.00	290'000.00		40'780.00		319'882.00
7410.3660.00	Hochwasserschutz/Revitalisierung Aare	2.00%	386'515.80	318'939.00	90'000.00	0.00	40	10'230.00	398'709.00	0.00	0.00	39	10'230.00	476'515.80	388'479.00
Total				7'828'619.00	2'402'200.00	540'000.00		374'770.00	9'316'049.00	3'462'000.00	620'000.00		487'290.00		11'145'610.00

Verpflichtungskreditkontrolle der Investitionsrechnung

1.1.2026 - 31.12.2026

Konto	Kreditbezeichnung Kreditbeschluss	Bruttokredit	Kumulierte Ausgaben brutto bis 31.12.2024	Budget Ausgaben 2025	Budget Ausgaben 2026	Kumulierte Ausgaben brutto bis 31.12.2026	Brutto-Restkredit ab 2027
FUNKTIONALE GLIEDERUNG							
0	ALLGEMEINE VERWALTUNG						
0290.5040.01	San. Löchlistr. 21 (Dach, Heizung etc.) GV 16.06.2025	490'000.00			490'000.00	490'000.00	
0290.5090.01	Erneuerung Schliessanl. Gemeindeligenschaften GV 17.06.2024	200'000.00		200'000.00		200'000.00	
1	ÖFFENTLICHE ORDNUNG UNDSICHERHEIT, VERTEIDIGUNG						
1500.5060.06	Ersatz Atemschriftfahrzeug GV 16.06.2025	335'000.00			310'000.00	310'000.00	25'000.00
3	KULTUR, SPORT UND FREIZEIT, KIRCHE						
1500.5060.06	San. Erlimatthalle (Sanitär, Beleuchtung etc.) GV 16.06.2025	1'350'000.00			1'350'000.00	1'350'000.00	
6	VERKEHR						
6150.5010.14	San. Auffahrt H5 (Richtung Olten) GV 13.12.2021	185'000.00	4'311.65	20'000.00		24'311.65	160'688.35
6150.5010.15	Sanierung Schachenstrasse GV 19.06.2023	1'309'000.00	46'357.45	900'000.00	360'000.00	1'306'357.45	2'642.55
6150.5010.17	Strassenerschliessung Stapfacker GV 19.06.2023	260'000.00		60'000.00	200'000.00	260'000.00	
6150.5090.01	Umrüstung Strassenbeleuchtung auf LED GV 04.12.2023	420'000.00	121'665.40	150'000.00	145'000.00	416'665.40	3'334.60

Verpflichtungskreditkontrolle der Investitionsrechnung

1.1.2026 - 31.12.2026

Konto	Kreditbezeichnung Kreditbeschluss	Bruttokredit	Kumulierte Ausgaben brutto bis 31.12.2024	Budget Ausgaben 2025	Budget Ausgaben 2026	Kumulierte Ausgaben brutto bis 31.12.2026	Brutto-Restkredit ab 2027
7	UMWELTSCHUTZ UND RAUMORDNUNG						
7101.5031.16	San. WL Schachenstrasse GV 19.06.2023	364'500.00		197'000.00	0.00	197'000.00	167'500.00
7101.5031.17	Verlegung WL Talhubelstr. GB 1190 GR 03.07.2023	56'000.00	50'737.00			50'737.00	5'263.00
7101.5031.18	Löschschutz Industrie west GB 188+2129 GV 04.12.2023	384'000.00	30'921.85	60'000.00	192'000.00	282'921.85	101'078.15
7101.5031.19	WL Proj. im Zusammenhang mit San. Hauptstr. H5 GV 02.12.2024	730'000.00					730'000.00
7101.5041.00	San. Grundwasserpumpwerk Kürzefeld GV 19.06.2023	615'000.00	112'414.20		315'000.00	427'414.20	187'585.80
7101.5061.03	Ersatz Fahrzeug Brunnenmeister GR 22.01.2024	53'700.00		53'700.00		53'700.00	
7201.5032.06	Kanalisationersatz Schachenstrasse GV 19.06.2023	588'500.00		400'000.00	0.00	400'000.00	188'500.00
7201.5032.07	Kan. Proj. im Zusammenhang mit San. Hauptstr. H5 GV 02.12.2024	160'000.00					160'000.00
7201.5292.01	Überarbeitung GEP GV 13.12.2021	150'000.00	2'933.45	45'000.00	100'000.00	147'933.45	2'066.55
7201.5292.02	GEP Kanalfernsehaufnahmen GV 02.12.2024	230'000.00		230'000.00		230'000.00	
7410.5610.01	Hochwasserschutz/Revitalisierung Aare Kanton 01.01.2014	483'100.00	386'515.80	90'000.00		476'515.80	6'584.20

Anhang

A9 Verpflichtungskreditkontrolle										
Verpflichtungskredite des Finanzvermögens										
Konto	Bezeichnung	Beschluss- datum	Beschluss- organ	Bruttokredit	kumulierte Ausgaben brutto bis 31.12.2024	Budget		Total bis 2026	Brutto-Restkredit ab 2027	Schlussab- rechnung
						Ausgaben 2025	Ausgaben 2026			
10840.01	keine									

Anhang

Finanzkennzahlen

	Budget 2026	Budget 2025	Rechnung 2024	Rechnung 2023	Rechnung 2022	Mittelwert	Richtwerte	
Gewichteter Nettoverschuldungsquotient	---	---	-130.21%	-109.91%	-106.61%	-115.58%	< 100 %	gut
(Nettoschuld I im Verhältnis zum gewichteten Fiskalertrag 100%)	Der Nettoverschuldungsquotient gibt an, welcher Anteil der direkten Steuern der natürlichen und juristischen Personen bzw. wie viele Jahrestanchen erforderlich wären, um die Nettoschulden abzutragen. Der Steuerertrag wird auf 100% gewichtet gerechnet.						100 % - 150 %	genügend
							> 150 %	schlecht
Selbstfinanzierungsgrad	2026 -48.35%	2025 -29.77%	2024 100.00% *	2023 3574.58%	2022 100.00% *	Mittelwert 739.29%	> 100%	mittel-/langfristig anzustreben
(Selbstfinanzierung in Prozent der Nettoinvestitionen)	Der Selbstfinanzierungsgrad zeigt an, in welchem Ausmass Neuinvestitionen durch selbsterwirtschaftete Mittel finanziert werden können. Ein Selbstfinanzierungsgrad unter 100% führt zu einer Neuverschuldung. Liegt dieser Wert über 100%, können Schulden abgebaut werden. Mittelfristig sollte der SF-Grad im Durchschnitt gegen 100% sein, wobei auch der Stand der aktuellen Verschuldung eine Rolle spielt. Die Kennzahl kann starken Schwankungen unterliegen und sollte daher mittelfristig betrachtet werden.						80% - 100%	verantwortbare Neuverschuldung
							50% - 80%	problematische Neuverschuldung
							< 50%	grosse Neuverschuldung
							*	fixer Wert, da Nettoinvestition minus
Eigenkapital zum Fiskalertrag	2026 ---	2025 ---	2024 153.94%	2023 143.66%	2022 146.42%	Mittelwert 148.01%	> 60 %	EG unter 2'000 Einwohner/innen EW (inkl. BG, KG; ZV)
(Eigenkapital in % des Fiskalertrages)	Nach Gemeindegrösse abgestufte Mindestausstattung des Eigenkapitals (Bilanzüberschuss) zur Abdeckung von ausserplanmässigen Aufwandüberschüssen und zum Schutz vor einem Bilanzfehlbetrag.						> 30 %	EG 2'000 EW bis 9'999 EW
							> 15 %	EG ab 10'000 EW
Eigenkapitaldeckungsgrad	2026 ---	2025 ---	2024 87.94%	2023 85.74%	2022 91.31%	Mittelwert 88.33%	> 60 %	EG unter 2'000 Einwohner/innen EW (inkl. BG, KG; ZV)
(Bilanzüberschuss, -fehlbetrag in % zum Laufenden Aufwand)	Welche frei verfügbaren Reserven bestehen zur Deckung allfälliger Defizite. Es ist anzustreben, ausreichend frei verfügbare Reserven zu bilden, um Schwankungen auszugleichen. Je nach Gemeindegrösse sollten zwischen 15% bis 60% des Aufwandes aus der ER als Zielgrösse für den Bilanzüberschuss vorhanden sein.						> 30 %	EG 2'000 EW bis 9'999 EW
							> 15 %	EG ab 10'000 EW
Zinsbelastungsanteil	2026 -0.19%	2025 0.37%	2024 0.46%	2023 0.40%	2022 -0.05%	Mittelwert 0.20%	0 % - 4 %	gut
(Nettozinsen in Prozent des Laufenden Ertrags)	Der Zinsbelastungsanteil sagt aus, welcher Anteil des laufenden Ertrags durch den Zinsaufwand gebunden ist. Je tiefer der Wert, desto grösser der Handlungsspielraum.						4 % - 9 %	genügend
							9 % und mehr	schlecht

Anhang

Finanzkennzahlen

						Richtwerte
	2026	2025	2024	2023	2022	Mittelwert
Investitionsanteil	17.40%	12.60%	1.45%	3.87%	1.93%	7.45%
(Bruttoinvestitionen in Prozent des konsolidierten Gesamtaufwandes)	Der Investitionsanteil zeigt die Aktivität im Bereich der Investitionen und den Einfluss auf die Nettoverschuldung. Die Kennzahl kann von Jahr zu Jahr sehr stark schwanken. Eine Beurteilung über mehrere Jahre ist deshalb wichtig und sinnvoll zusammen mit dem Selbstfinanzierungsanteil.					
	2026	2025	2024	2023	2022	Mittelwert
Nettoschuld I pro Einwohner	---	---	-5'454	-4'456	-3'820	-4'577
(Fremdkapital abzüglich Finanzvermögen)	Klassische Grösse zur Beurteilung der Verschuldung bzw. des Vermögens der Gemeinde					
	2026	2025	2024	2023	2022	Mittelwert
Nettoschuld II pro Einwohner	---	---	-7'220	-5'987	-5'396	-6'201
(Verwaltungsvermögen abzgl. Darlehen und Beteiligungen und Eigenkapital geteilt durch EW)	Grösse zur Beurteilung der Verschuldung bzw. des Vermögens der Gemeinde unter Abzug der Beteiligungen im Verwaltungsvermögen. Entspricht dem klassischen Begriff der "Nettolast".					
	2026	2025	2024	2023	2022	Mittelwert
Bruttoverschuldungsanteil	---	---	53.78%	66.17%	72.44%	64.13%
(Bruttoschulden in Prozent des Laufenden Ertrages)	Der Bruttoverschuldungsanteil ist eine Grösse zur Beurteilung der Verschuldungssituation bzw. zur Frage, ob die Verschuldung in einem angemessenen Verhältnis zu den erwirtschafteten Erträgen steht. Er zeigt an, wieviele Prozente vom Finanzertrag benötigt werden, um die Bruttoschulden abzubauen.					
	2026	2025	2024	2023	2022	Mittelwert
Kapitaldienstanteil	3.01%	3.24%	2.36%	2.34%	2.66%	2.72%
(Kapitalkosten im Verhältnis zum Laufenden Ertrag)	Der Kapitaldienstanteil ist die Messgrösse für die Belastung des Haushaltes durch Kapitalkosten. Die Kennzahl gibt Auskunft darüber, wie stark der Laufende Ertrag durch den Zinsendienst und die Abschreibungen (= Kapitaldienst) belastet ist. Ein hoher Anteil weist auf einen enger werdenden finanziellen Spielraum hin.					

Richtwerte

< 10 %	schwache Investitionstätigkeit
10 % - 20 %	mittlere Investitionstätigkeit
20 % - 30 %	starke Investitionstätigkeit
> 30 %	sehr starke Investitionstätigkeit

< 0	Nettovermögen
0 - 1'000	geringe Verschuldung
1'001 - 2'500	mittlere Verschuldung
2'501 - 5'000	hohe Verschuldung
> 5'000	sehr hohe Verschuldung

siehe Nettoschuld I

< 50 %	sehr gut
50 % - 100 %	gut
100% - 150 %	mittel
150 % - 200 %	schlecht
> 200 %	kritisch

0 % - 5 %	geringe Belastung
5 % - 15 %	tragbare Belastung
> 15 %	hohe Belastung

Anhang

Finanzkennzahlen

						Richtwerte	
	2026	2025	2024	2023	2022	Mittelwert	
Selbstfinanzierungsanteil	-9.03%	-5.11%	10.01%	13.62%	12.44%	4.39%	
(Selbstfinanzierung im Verhältnis zum Laufenden Ertrag)	Der Selbstfinanzierungsanteil charakterisiert die Finanzkraft und den finanziellen Spielraum einer Gemeinde. Er gibt an, welchen Anteil ihres Ertrages die öffentliche Körperschaft zur Finanzierung ihrer Investitionen aufwenden kann.						> 20 % gut 10 % - 20 % mittel < 10 % schlecht
	2026	2025	2024	2023	2022	Mittelwert	
Bruttorendite Finanzvermögen	---	---	1.21%	1.07%	0.93%	1.07%	
(Ertrag Finanzvermögen im Verhältnis zum Finanzvermögen)	Die Bruttorendite gibt Auskunft, wieviel % der Finanzvermögensertrag im Verhältnis zum Finanzvermögen beträgt. Je nach wirtschaftlicher Situation und Liegenschaften im Finanzvermögen kann diese Berechnung stark variieren.						3 % - 5 % gut 1 % - 3 % genügend 0 % - 1 % schlecht
	2026	2025	2024	2023	2022	Mittelwert	
Bruttoschulden pro Kopf	---	---	3'151	3'710	3'766	3'542	
(Bruttoschulden pro Einwohner)	Diese Grösse ist für viele weiterführende Überlegungen von Bedeutung, insbesondere für die Finanzstatistik.						keine