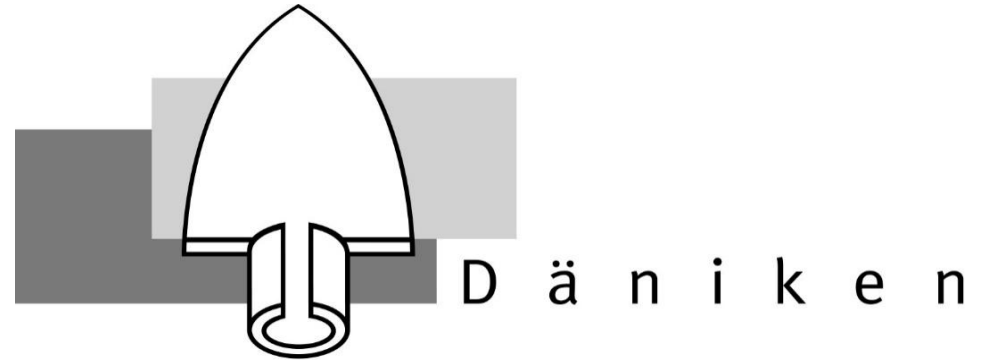


**Gemeinde Däniken**  
**4658 Däniken**



# **Jahresrechnung 2025**

13.05.2026

---

**Beschlüsse:**

---

Gemeinderat

11. Mai 2026

---

Gemeindeversammlung

15. Juni 2026

---

## Inhaltsverzeichnis

<b>Titelblatt</b>		<b>Seite</b>
	<b>Bericht und Antrag</b>	<b>3</b>
1	Bericht Gemeinderat	4
2	Erklärung Finanzverwaltung	8
3	Bestätigungsbericht Rechnungsprüfungskommission / Revisionsstelle	9
4	Antrag und Beschluss	10
	<b>Jahresrechnung - Finanzbericht</b>	<b>12</b>
5	<b>Finanzierung</b>	<b>13</b>
6	<b>Erfolgsrechnung</b>	<b>18</b>
7	<b>Investitionsrechnung</b>	<b>24</b>
8	<b>Bilanz</b>	<b>26</b>
9	<b>Geldflussrechnung</b>	<b>28</b>
10	<b>Anhang</b>	
	<b>Grundlagen und Grundsätze der Rechnungslegung</b>	
A0	Angewandtes Regelwerk und Abweichungen	30
A0	Rechnungslegungsgrundsätze, Bilanzierungs- und Bewertungsvorschriften	31
	<b>Finanzinformationen</b>	
A1	Finanzanlagen und Wertschriftenverzeichnis	32
A2	Anlagenspiegel	33
A2.1	Liegenschaftsverzeichnis Finanzvermögen	35
A3	Beteiligungsspiegel	36
A4	Brandversicherungswerte	39
A5	Angaben über eigene ausgegebene Anleihen	39
A6	Rückstellungsspiegel	39

A7	Eigenkapitalnachweis	40
A7.1	Ausweis Wiederbeschaffungswert u. Bestimmung Pflichteinlage Werterhalt Abwasserbeseitigung	41
A7.2	Ausweis Wiederbeschaffungswert u. Bestimmung Pflichteinlage Werterhalt Wasserversorgung	41
A8	Gewährleistungsspiegel/Eventualverpflichtungen	42
A9	Verpflichtungen für Rückzahlungen Bevorschussungen	42
A10	Nicht bilanzierte Leasingverpflichtungen	43
A11	Sonderrechnungen (falls Kapitalveränderung $\geq$ 20% Aktivierungsgrenze)	43
A12	Ergänzende Sachgruppengliederung (falls Leitgemeinde)	43
	<b>Kreditwesen</b>	
A13	Nachtragskreditkontrolle	44
A14	Verpflichtungskreditkontrolle	50
	<b>Finanzkennzahlen</b>	
A15	Finanzkennzahlen	54
	<b>Jahresrechnung - Details zum Finanzbericht</b>	<b>57</b>
11	<b>Erfolgsrechnung</b>	<b>58</b>
12	<b>Investitionsrechnung</b>	<b>96</b>
13	<b>Bilanz</b>	<b>101</b>

# **Bericht und Antrag**

## Bericht Gemeinderat

### a) Überblick

Wie bereits mehrmals in den vergangenen Jahren, schliesst die Jahresrechnung 2025 besser ab, als es das Budget vorsah. Dennoch bleibt ein beachtlicher Aufwandüberschuss. Aufwandüberschüsse werden gemäss Finanzplanung in Zukunft die Regel sein, wenn keine Massnahmen ergriffen werden. Verbesserungen gegenüber dem Budget finden wir bei den Sondersteuern (Steuern für Kapitalabfindungen, Grundstückgewinnsteuern etc.) und den zahlreichen kleineren und grösseren Budgetunterschreitungen. Die Spezialfinanzierungen Wasser, Abwasser und Abfall verzeichnen allesamt ein positives Ergebnis.

**Aufwandüberschuss 2025 Fr. 805'161.73                      Budget 2025 Aufwandüberschuss Fr. 1'260'000.00                      Verbesserung Fr. 454'838.27**

Aus der dreistufigen Erfolgsrechnung (Seite 19) können die Zahlen zu den eingangs erwähnten und anderen Abweichungen entnommen werden. Weiter sehen wir dort, dass beim betrieblichen Ergebnis (erste Stufe) weiterhin ein grosses Defizit besteht (1,4 Mio. statt 2 Mio. im Budget und 0,3 Mio. Franken im Vorjahr).

Das angestrebte Ergebnis aus Finanzierung (zweite Stufe) wurde nicht erreicht, weil das Land im Stapfacker erst anfangs 2026 verkauft werden konnte und der Buchgewinn somit erst im Jahr 2026 entsteht.

Der ausserordentliche Ertrag beinhaltet die Entnahme aus der Vorfinanzierung Gemeindehaus (0,05 Mio. Franken).

### b) Erläuterungen

#### Erfolgsrechnung

Der Gesamtaufwand ist von 17 Mio. Franken auf 16,3 Mio. zurückgegangen, das Budget sah 16,8 Mio. vor. Darin zeigen sich ebenfalls die zahlreichen Budgetunterschreitungen beim Sachaufwand.

Der Gesamtertrag erreicht das Budget von 15,5 Mio. Franken knapp, bleibt aber deutlich hinter demjenigen des Vorjahres von 17 Mio. zurück. Im Vorjahr waren es deutliche verbesserte Steuererträge und der Finanzertrag aus den Gratisaktien der Haus im Park AG, welche den Umsatz erhöhten.

Im Personalaufwand sehen wir eine leichte Budgetunterschreitung von 1,5%. Die Verbesserung ist eine Summierung aus zahlreichen Budgetunterschreitungen. Nennenswerte Abweichungen gibt es dabei nicht. Allerdings ist der Personalaufwand gegenüber dem Vorjahr um 4,3% (Fr. 215'000.00) gestiegen. Die Zunahme hat ihren Grund einerseits bei der Erhöhung der Entschädigung von Behörden und Milizangestellten sowie der Anpassung des Stellenplans der Verwaltung, Hauswartung und Musikschulleitung (Fr. 81'000.00). Auf der anderen Seite verzeichnet die Bildung einen Anstieg von Fr. 134'000.00 bei den Personalkosten.

Der Sachaufwand umfasst 262 Konten, 185 mit Budgetunterschreitungen (Total Fr. 457'000, -17,2%). Dies, wie auch die kurze Nachtragskreditkontrolle (ab Seite 44) zeigen den sorgfältigen Umgang mit den Budgetkrediten. Im Vergleich zum Vorjahr ist jedoch ein kleiner Anstieg des Sachaufwandes von Fr. 60'000.00 oder 2,8% festzustellen.

Im Jahr 2024 waren keine Nettoinvestitionen dazugekommen. Deshalb ist der Anlagewert, auf dem die Abschreibungen basieren, tiefer als im Budget angenommen. Die Abschreibungen liegen 26,6% oder Fr. 113'000.00 tiefer als veranschlagt, aber 2,9% (Fr. 9'000.00) höher als im Vorjahr.

Die Sachgruppe «Einlagen in Fonds und Spezialfinanzierungen» zeigt die Einlagen ins Eigenkapital (Gewinn) und in den Werterhalt der Spezialfinanzierungen Wasser, Abwasser und Abfall.

Der Transferaufwand (Beiträge und Entschädigungen an den Kanton, an andere Gemeinden oder an Zweckverbände) nimmt gegenüber dem Budget um Fr. 123'000 (1,7%) und gegenüber dem Vorjahr um Fr. 379'000.00 (5,3%) zu. Budgetüberschreitungen finden wir bei den Administrationskosten der Sozialregion unteres Niederamt und kantonalen Leistungsfelder des Kantons in der sozialen Sicherheit sowie bei der Sekundarschule. Gegenüber dem Vorjahr sind Steigerungen in den gleichen Funktionen zu finden.

Die Gemeinde-Steuererträge sind wiederum erfreulich (Veränderung gegenüber dem Budget +2,6% und gegenüber dem Vorjahr -4,8%). Im Vorjahr waren ausserordentlich hohe Steuererträge der Firmen eingegangen. Die Steuererträge der natürlichen Personen verbessern sich im Vergleich zum Budget um Fr. 306'000.00, während diejenigen der juristischen Personen um Fr. 360'000.00 abnehmen. Schlussendlich gibt es dank Fr. 100'000.00 mehr bei den Quellensteuern und Fr. 184'000.00 bei den Sondersteuern dieses verbesserte Resultat bei den Steuererträgen.

Die «Regalien, Konzessionen» sind im Rahmen des Vorjahres eingegangen. Allerdings wurden hier im Budget um Fr. 16'000.00 höhere Erträge erwartet. Die Feuerwehersatzabgaben wie auch die Entgelte in der Wasserversorgung und Abwasserbeseitigung (Wasserzins, Abwassergebühr) sind zahlreicher ausgefallen. Zu dieser Sachgruppe gehören auch Rückerstattungen. So nahm die Sachgruppe «Entgelte» gegenüber dem Budget um Fr. 97'000.00 (6,3%) zu und veränderten sich im Vergleich zum Vorjahr nicht.

Der Transferertrag erreichte bis auf Fr. 53'000.00 die Budgetvorgabe. Hier zu erwähnen sind die etwas geringeren gemeinwirtschaftlichen Leistungen durch das KKG infolge deren Betriebsunterbruch. Wegen der grossen Überträge aus der Investitionsrechnung in die Erfolgsrechnung im Vorjahr lässt sich kein aussagekräftiger Vorjahresvergleich machen.

Der Finanzaufwand verkleinerte sich, weil die Schuldzinsen nochmals zurück gegangen sind. Die Unterhaltsbudgets für die Liegenschaften des Finanzvermögens konnten eingehalten und meist sogar unterschritten werden. Das sah im Vorjahr noch anders aus.

Im Finanzertrag fehlt der Gewinn aus Liegenschaftsverkauf erneut, obwohl ein solcher budgetiert war. Das Land für das Bauprojekt im Stapfacker konnte erst anfangs 2026 verkauft werden. Darum liegt der Finanzertrag um Fr. 208'000.00 tiefer als im Budget. Die negative Abweichung zum Vorjahr rührt vom Buchgewinn der erhaltenen Gratisaktien der Haus im Park AG vom letzten Jahr her.

Der ausserordentliche Ertrag besteht einzig aus der Auflösung der Vorfinanzierung Sanierung Gemeindehaus.

Ein Ertragsüberschuss war in der Spezialfinanzierung **Wasserversorgung** vorgesehen. Allerdings ist er mit Fr. 43'719.15 höher als die budgetierten Fr. 7'170.00 ausgefallen. Der Grund liegt bei den viel kleineren Abschreibungen und den tieferen Planungskosten. Auch der Wasserverbrauch lag etwas höher und bescherte dementsprechende Mehreinnahmen. Mit dem Ergebnis des Vorjahres lässt sich die aktuelle Jahresrechnung schlecht vergleichen, weil dazumal ein hoher Einnahmenüberschuss aus der Investitionsrechnung zu einem Ertragsüberschuss von Fr. 492'664.64 führte.

Auch die Spezialfinanzierung **Abwasserbeseitigung** weist, wie im Budget vorgesehen, einen Ertragsüberschuss aus. Im Vergleich zum Vorjahr liegt dieses mit Fr. 51'944.45 um Fr. 4'055.55 unter den Erwartungen. Zum Vorjahr mit einem Ertragsüberschuss von Fr. 280'546.16 ist, wie bei der Wasserversorgung aufgrund des Einnahmenüberschusses aus der Investitionsrechnung, ein Vergleich nur schlecht möglich.

In der Spezialfinanzierung **Abfallbeseitigung** präsentiert sich wie üblich eine ausgeglichene Rechnung mit einem Ertragsüberschuss von Fr. 4'392.52. Dieser fällt aufgrund der leicht tieferen Aufwände anstelle eines Aufwandüberschusses von Fr. 2'130.00 an. Im Vorjahr betrug der Jahresgewinn noch Fr. 20'667.35.

### **Investitionsrechnung** (Seite 96-98)

Die Investitionsrechnung schliesst mit Nettoinvestitionen von Fr. 1'117'702.50 ab, vorgesehen waren Nettoinvestitionen von Fr. 2'573.000.00. Auch im Jahr 2025 wurden, wie schon im Vorjahr, deutlich weniger Investitionen getätigt. Die Budgetunterschreitungen bei den Investitionen finden wir im steuerfinanzierten Bereich, wie auch bei den Spezialfinanzierungen Wasser und Abwasser. Das ergibt darauffolgend weniger Abschreibungen.

Projekte wie die Sanierung der Schachenstrasse (Strasse, Wasser, Abwasser) und die Erschliessung Stapfacker sind noch nicht wie vorgesehen fortgeschritten. Erfreulicherweise gibt es teilweise auch Kostenunterschreitungen, was zu tieferen Investitionskosten führen.

## Bilanz

Die Bilanzsumme steigt um 0,25 Mio. Franken auf 36,4 Mio. Die flüssigen Mittel nehmen leicht ab, während das Verwaltungsvermögen aufgrund der Investitionen entsprechend zunimmt. Infolge des negativen Ergebnisses der Erfolgsrechnung und der Nettoinvestitionen werden die flüssigen Mittel weiter abnehmen. Im Jahr 2025 wurde deshalb das Fremdgeld bereits um 0,5 Mio. Franken erhöht und beträgt nun 7,5 Mio. Dank den wieder gesunkenen Zinssätzen fallen die Zinskosten nicht fest ins Gewicht.

Im Eigenkapital und Bilanzüberschuss wird der Aufwandüberschuss auch sichtbar. Das gesamte Eigenkapital beträgt nun noch 26,1 Mio. Franken (Abnahme 0,5 Mio. Franken). Der Bilanzüberschuss beträgt nach Entnahme des Aufwandüberschusses nun noch 13,9 Mio. Franken. Zum gesamten Eigenkapital gehören auch die Eigenkapitalien der Spezialfinanzierungen und weiterhin eine finanzpolitische Reserve von 2,9 Mio. sowie die Vorfinanzierung Sanierung Gemeindehaus von 1,2 Mio. Franken.

Das Eigenkapital der Spezialfinanzierung Wasser steht Ende 2025 bei 3 Mio. Franken, davon sind 1,2 Mio. Rücklagen für den Werterhalt. Die Spezialfinanzierung Abwasserbeseitigung verfügt über total 4,8 Mio. Franken, wovon 2,5 Mio. für den Werterhalt bestimmt sind.

## Geldflussrechnung (Seite 28-29)

In der Geldflussrechnung zeigt sich erneut ein Mittelabfluss, diesmal von 0,27 Mio. Franken. Dieser stammt hauptsächlich aus der Investitionstätigkeit (-1,1 Mio.). Dagegen sehen wir in der Finanzierungstätigkeit einen Mittelzufluss durch die Zunahme von Finanzverbindlichkeiten (Schulden) und Abnahme von Finanzanlagen (Termingeld, Teilrückzahlung Darlehen Kommunikationsnetz Däniken AG).

## Finanzkennzahlen (Seiten 54-56)

Trotz negativem Jahresergebnis stehen, bis auf eine, alle Finanzkennzahlen auf grün. Die Kennzahlen zeigen somit die solide finanzielle Lage der Gemeinde Däniken auf. Allerdings lassen sich mit Aufwandüberschüssen keine Investitionen finanzieren, womit der Selbstfinanzierungsgrad negativ ist. Diese Kennzahl ist somit rot und wird sich nicht ändern, solange die Ergebnisse negativ sind. Solche Selbstfinanzierungslücken führen dann zu neuen Verschuldungen.

Mit dem Investitionsanteil von 9,25%, der schon lange nicht mehr so hoch war, wird eine zunehmende Investitionstätigkeit angezeigt. Allerdings spricht man erst ab 20% von einer starken Investitionstätigkeit, welche die Aufmerksamkeit erfordert.

Das Nettovermögen pro Kopf nimmt durch den Aufwandüberschuss von Fr. 5'153.00 (Nettovermögen I) und Fr. 6'421.00 (Nettovermögen II) ab auf Fr. 4'669.00 resp. Fr. 5'908.00. Diese weiterhin sehr guten Zahlen zeigen, dass keine Verschuldung vorliegt, sondern ein Vermögen besteht.

Die wichtigste Kennzahl, auf welcher die Begrenzung des Fremdkapitals und der Investitionen (Schuldenbremse) gemäss Gemeindegesetz basiert, ist der gewichtete Nettoverschuldungsquotient. Dieser Wert beträgt aufgrund des vorliegenden Jahresabschlusses -131.36%. Erst bei einem Wert von +150% verlangt der Kanton von einer Gemeinde entsprechende Massnahmen.

Das solide Eigenkapital erkennt man im Eigenkapitaldeckungsgrad von 85,12%. Als guter Wert für Gemeinden in unserer Grösse wird 30% und mehr angesehen. Also ist auch diese Kennzahl deutlich über dem üblichen Massstab.

## c) Abweichungen

Je nach Höhe der Budgetüberschreitung gibt es andere Zuständigkeiten. Die Gemeindeversammlung hat sich mit Überschreitungen von über Fr. 50'000.00 auseinanderzusetzen. Es liegen folgende Positionen vor, welche diese Grenze überschreiten. Weil es sich um gebundene Ausgaben handelt, sind diese von der Gemeindeversammlung lediglich zur Kenntnis zu nehmen.

Die Löhne der Lehrpersonen in der Primarschule werden aufgrund von Lohnfortzahlungen während Mutterschaften um Fr. 68'252.95 überschritten.

Allerdings nehmen dadurch auch die Rückerstattungen von Löhnen durch die Mutterschaftsentschädigung auf einem separaten Konto zu.

Die Administrationskosten in der Sozialregion unteres Niederamt (SRUN) haben stark zugenommen. Unser Anteil davon übersteigt unser Budget um Fr. 100'019.66. Vertraglich sind wir an die SRUN gebunden, weshalb wir diese Kosten nicht direkt beeinflussen können.

Die Nachtragskreditkontrolle (ab Seite 44) weist Budgetüberschreitungen über Fr. 5'000.00 bei einmaligen und über Fr. 1'000.00 bei wiederkehrenden Ausgaben aus. Sie gibt eine Übersicht über die massgebenden Überschreitungen. Der Gemeinderat genehmigt im Rahmen seiner Kompetenz (< Fr. 50'000.00) die notwendigen Nachtragskredite jeweils zusammen mit dem Beschluss über die Jahresrechnung. Es handelt sich im Jahr 2025 um eine kurze Liste mit Budgetüberschreitungen. Einzelne Nachtragskredite hat der Gemeinderat bereits im Verlauf des Jahres an seinen Gemeinderatssitzungen beschlossen. Es handelt sich dabei um dringende Ausgaben oder notwendige Ergänzungen. Auch diese sind in der Nachtragskreditkontrolle aufgeführt.

Die Abweichungen in den einzelnen Funktionen können wir aus der Erfolgsrechnung, Seite 18, erkennen. Wenn wir den Nettoaufwand mit dem Budget vergleichen, so sehen wir in der «Gesundheit» (+6,8%) und in der «Sozialen Sicherheit» (+3,0%) eine Budgetüberschreitung. Verbesserungen ergaben sich bei den anderen Funktionen: «allgemeinen Verwaltung» (-8,0%), «öffentliche Ordnung und Sicherheit, Verteidigung» (-19,8%), «Bildung» (-2,5%), «Kultur, Sport und Freizeit, Kirche» (-10,4%), «Verkehr» (-15,3%), «Umweltschutz und Raumordnung» (-27,5%). In der Funktion «Finanzen und Steuern» wurde das angestrebte Ergebnis um 3,5% nicht erreicht. Ausschlaggebend dafür waren der fehlende Buchgewinn aus Landverkauf und die tieferen gemeinwirtschaftlichen Leistungen des KKG.

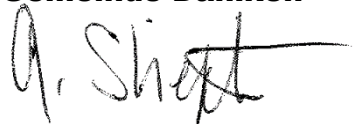
Im Vergleich zum Vorjahr entsteht bei fast allen Funktionen ein Anstieg der Nettoergebnisse. Bei den Funktionen «Bildung», «Gesundheit» und «Soziale Sicherheit» kann allerdings ein deutlicher Trend festgestellt werden.

#### d) Ausblick

Mit diesem Aufwandüberschuss in der Jahresrechnung dürfte der Kurs zu negativen Jahresergebnissen eingeschlagen sein, so wie es die Finanzplanung voraussagt. Dank sorgfältigem Umgang mit den Finanzen ist das Defizit nicht so hoch wie erwartet. Dennoch ist sich der Gemeinderat bewusst, dass auf diese Tendenz sorgsam eingegangen werden muss, einerseits mit Sparmassnahmen und andererseits mit der Planung einer Steuererhöhung. Die Aktualisierung und Fortführung der Finanzplanung werden die Grundlage für die nächsten Schritte liefern. Je nachdem wie die Aufwandüberschüsse sich entwickeln, wird eine schrittweise Erhöhung des Steuerfusses unausweichlich. Dank guten Steuererträgen kann dieser Trend jederzeit verlangsamt werden. Der Gemeinderat bleibt in finanzieller Hinsicht wachsam und wird rechtzeitig Massnahmen in vernünftigem Rahmen treffen.

Däniken, 11.05.2026

#### Gemeinde Däniken



Gabi Stiegeler  
Gemeinderätin Ressort Finanzen



Martin Suter  
Leiter Finanzen

## Erklärung Finanzverwaltung

Der Leiter Finanzen bestätigt, dass

- der Finanzhaushalt nach den gesetzlichen Bestimmungen und ordnungsgemäss geführt ist
- alle buchungspflichtigen Geschäftsfälle in der vorliegenden Jahresrechnung erfasst sind;
- sämtliche Vermögenswerte und Guthaben, Verpflichtungen und Schulden in der Bilanz berücksichtigt sind;
- alle bilanzierungspflichtigen Risiken und Wertebussen bei der Bewertung und Festsetzungen der Wertberichtigungen und alle Eventualverpflichtungen, Bürgschaften und Beteiligungsverhältnisse im Anhang aufgeführt sind;
- alle Angaben im Anhang zur Jahresrechnung vollständig und richtig aufgeführt sind;
- alle zum Verständnis des Jahresergebnisses nötigen Informationen in den Kommentaren zur Jahresrechnung enthalten sind.

4658 Däniken, 07.04.2026

### Finanzverwaltung Däniken

Martin Suter  
Leiter Finanzen



## BESTÄTIGUNGSBERICHT DER AUSSENSTEHENDEN REVISIONSSTELLE

An die Gemeindeversammlung der Gemeinde Däniken

### Bestätigungsbericht der aussenstehenden Revisionsstelle zur Jahresrechnung 2025

Als Revisionsstelle der Gemeinde Däniken, haben wir die per 31.12.2025 abgeschlossene Jahresrechnung 2025, bestehend aus Bilanz, Erfolgsrechnung, Investitionsrechnung, Geldflussrechnung und Anhang im Sinne der kantonalen Gesetzgebung nach § 156 (GG) geprüft.

Der Gemeinderat ist für die Aufstellung der Jahresrechnung in Übereinstimmung mit den kantonalen und kommunalen Vorschriften verantwortlich. Diese Verantwortung beinhaltet die Ausgestaltung und Umsetzung des internen Kontrollsystems (IKS) sowie die Einhaltung des Rechnungslegungsmodells nach den Vorgaben des zuständigen Departements.

Unsere Verantwortung ist es, aufgrund unserer Prüfung ein Prüfungsurteil über die Jahresrechnung abzugeben. Die Prüfung beinhaltet die Durchführung von Prüfungshandlungen zur Erlangung der Sicherheit, dass die Jahresrechnung frei von falschen Angaben als Folge von Verstössen oder Irrtümern ist. Die Auswahl der Prüfungshandlungen liegt im pflichtgemässen Ermessen des Prüfers. Dies schliesst eine Beurteilung der Risiken wesentlicher falscher Angaben in der Jahresrechnung als Folge von Verstössen oder Irrtümern ein. Bei der Beurteilung dieser Risiken berücksichtigt der Prüfer das vorliegende interne Kontrollsystem, soweit es für die Aufstellung der Jahresrechnung von Bedeutung ist, um die den Umständen entsprechenden Prüfungshandlungen festzulegen, nicht aber um ein Prüfungsurteil über die Wirksamkeit des internen Kontrollsystems abzugeben. Die Prüfung umfasst zudem die Beurteilung der Angemessenheit der angewandten Rechnungslegungsmethoden, die Plausibilität bei vorgenommenen Schätzungen sowie die Würdigung der Gesamtdarstellung der Jahresrechnung. Wir sind der Auffassung, dass die von uns erarbeiteten Prüfungshinweise eine ausreichende und angemessene Grundlage für unser Prüfungsurteil bilden.

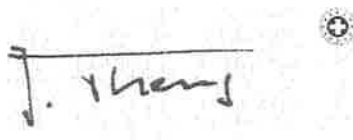
Nach unserer Beurteilung entspricht die Jahresrechnung für das am Bilanzstichtag 31.12.2025 abgeschlossene Rechnungsjahr 2025 den kantonalen und kommunalen Vorschriften.

Wir bestätigen, dass wir als aussenstehende Revisionsstelle die kantonalen Bestimmungen zur Befähigung erfüllen.

Wir beantragen, die vorliegende Jahresrechnung 2025 mit einem Aufwandüberschuss vor Ergebnisverwendung von CHF 805'161.73 zu genehmigen.

Olten, 11. Mai 2026

BDO AG



Julian Theus  
Leitender Revisor  
Zugelassener Revisionsexperte



ppa. Janosh Schürmann  
Zugelassener Revisionsexperte

## Antrag und Beschluss

### 1 Nachtragskredite

1.1 Dringliche und gebundene Nachtragskredite zur Kenntnisnahme.

2120.3020.00 Löhne der Lehrpersonen	Primarschule	gebunden	Fr.	68'252.95
5720.3632.00 Beiträge an Gemeinden und Zweckverband	Administration SRUN	gebunden	Fr.	100'019.66

1.2 Ordentliche Nachtragskredite zur Beschlussfassung.  
Keine

### 2 Jahresrechnung

#### 2.1 Allgemeiner Haushalt

Erfolgsrechnung	Gesamtaufwand		Fr.	16'327'414.86
	Gesamtertrag		Fr.	15'522'253.13
	<b>Ertragsüberschuss (+) / Aufwandüberschuss (-) vor Ergebnisverwendung</b>		<b>Fr.</b>	<b>-805'161.73</b>
2.1.1 Ergebnisverwendung (nicht budgetiert)	Zusätzliche Abschreibungen		Fr.	-
2.1.2 Ergebnisverwendung (nicht budgetiert)	Bildung Vorfinanzierungen		Fr.	-
2.1.3 Ergebnisverwendung (nicht budgetiert)	Einlage/Entnahme in/aus finanzpolitische Reserve		Fr.	-
2.1.4 Ergebnisverwendung (nicht budgetiert)	Einlage/Entnahme in/aus Bilanzüberschuss (Eigenkapital)		<b>Fr.</b>	<b>-805'161.73</b>

Durch den Aufwandüberschuss verringert sich das Eigenkapital (Bilanzüberschuss Sachgruppe 299) auf Fr. 13'898'083.24

Investitionsrechnung	Ausgaben Verwaltungsvermögen		Fr.	1'541'605.25
	Übertrag Einnahmenüberschuss in ER			
	Einnahmen Verwaltungsvermögen		Fr.	423'902.75
	<b>Nettoinvestitionen Verwaltungsvermögen</b>		<b>Fr.</b>	<b>1'117'702.50</b>
Investitionsrechnung Finanzvermögen	Ausgaben Finanzvermögen		Fr.	-
	Einnahmen Finanzvermögen		Fr.	-
	<b>Nettoinvestitionen Finanzvermögen</b>		<b>Fr.</b>	<b>-</b>
Bilanz	<b>Bilanzsumme</b>		<b>Fr.</b>	<b>36'387'839.72</b>

2.2	<b>Spezialfinanzierungen</b>	<b>Wasserversorgung</b>	Ertragsüberschuss (+) / Aufwandüberschuss (-) vor Ergebnisverwendung	Fr.	<b>43'719.15</b>
		<b>Abwasserbeseitigung</b>	Ertragsüberschuss (+) / Aufwandüberschuss (-) vor Ergebnisverwendung	Fr.	<b>51'944.45</b>
		<b>Abfallbeseitigung</b>	Ertragsüberschuss (+) / Aufwandüberschuss (-) vor Ergebnisverwendung	Fr.	<b>4'392.52</b>

Die Ertrags- resp. Aufwandüberschüsse der Spezialfinanzierungen werden dem entsprechenden Eigenkapital zugewiesen resp. belastet.  
Durch diese Zuweisung / Belastung ergeben sich folgende zweckgebundene Eigenkapitalien:

Wasserversorgung	Verpflichtung (+) / Vorschuss (-)	Fr.	1'847'981.54
Abwasserbeseitigung	Verpflichtung (+) / Vorschuss (-)	Fr.	2'279'630.66
Abfallbeseitigung	Verpflichtung (+) / Vorschuss (-)	Fr.	297'949.01

2.3 Das Rechnungsprüfungsorgan (Revisionsstelle, BDO AG) hat die vorliegende Jahresrechnung geprüft und beantragt dem Gemeinderat und der Gemeindeversammlung, diese zu beschliessen.

### 3 Antrag

Der Gemeinderat beantragt der Gemeindeversammlung  
- die Nachtragskredite gemäss Punkt 1.1 zur Kenntnis zu nehmen.  
- die vorliegende Jahresrechnung 2025 der Gemeinde Däniken zu beschliessen.

4658 Däniken, 11.05.2026

**Gemeinde Däniken**



Matthias Suter  
Gemeindepräsident



Andrea Widmer  
Gemeindeschreiberin

# **Jahresrechnung - Finanzbericht**

## Übersicht Jahresrechnung - Einwohnergemeinde

1.1.2025 - 31.12.2025

Finanzierung	Kontendefinitionen	Jahresrechnung 2025	Budget 2025	Jahresrechnung 2024
<b>Finanzierung</b>				
+	Ertragsüberschuss	9000	0.00	48'639.60
-	Aufwandüberschuss	9001	-805'161.73	0.00
+	Betriebsgewinne (Einlagen in Spezialf. EK)	3510 (ohne 3510.10)	100'056.12	793'878.15
-	Betriebsverluste (Entnahmen aus Spezialf. EK)	4510 (ohne 4510.10)	0.00	0.00
+	Aufwand für Abschreibungen und Wertberichtigungen	33, 364, 365, 366, 383, 387	319'540.50	310'817.25
+	Einlagen in Fonds und Spezialfinanzierungen	350, 3511, 3510.10	231'262.00	249'694.00
-	Entnahmen aus Fonds und Spezialfinanzierungen	450, 4511, 4510.10	-36'806.40	-24'647.90
+	Einlagen in das Eigenkapital	389	0.00	307'000.00
-	Entnahmen aus dem Eigenkapital	489	-48'485.00	-48'485.00
	<b>Selbstfinanzierung</b>		<b>-239'594.51</b>	<b>1'636'896.10</b>
-	Nettoinvestitionen Verwaltungsvermögen		-1'117'702.50	54'795.75
	<b>Finanzierungsüberschuss (+), -fehlbetrag (-)</b>		<b>-1'357'297.01</b>	<b>1'691'691.85</b>
	<b>Selbstfinanzierungsgrad (in %)</b>		<b>-21.44</b>	<b>100.00 *</b>

### Selbstfinanzierung:

Summe der selbst erwirtschafteten Mittel. Die Selbstfinanzierung ist vergleichbar mit der Kenngrösse des Cashflows. Im Vergleich zum Cashflow erfolgt die Berechnung der Selbstfinanzierung nach einer vereinfachten Methode.

### Selbstfinanzierungsgrad:

Anteil der Nettoinvestitionen, welche aus eigenen Mitteln finanziert werden können. Mittelfristig sollte der Selbstfinanzierungsgrad im Durchschnitt gegen 100 % sein. Bei einem Wert von über 100 % können die Investitionen vollständig eigenfinanziert werden. Ein Selbstfinanzierungsgrad unter 100 % führt zu einer Neuverschuldung. über 100 % sehr gut, 80 - 100 % gut, 50 - 80 % genügend, 0 - 50 % ungenügend, <0 % sehr schlecht

\* fixer Wert, da negative Nettoinvestitionen

## Übersicht Jahresrechnung - Allgemeiner Haushalt

1.1.2025 - 31.12.2025

Finanzierung	Kontendefinition	Jahresrechnung 2025	Budget 2025	Jahresrechnung 2024
<b>Finanzierung</b>				
+	Ertragsüberschuss	9000	0.00	48'639.60
-	Aufwandüberschuss	9001	-805'161.73	0.00
+	Betriebsgewinne (Einlagen in Spezialf. EK)	3510 (ohne 3510.10)	0.00	0.00
-	Betriebsverluste (Entnahmen aus Spezialf. EK)	4510 (ohne 4510.10)	0.00	0.00
+	Aufwand für Abschreibungen und Wertberichtigungen	330, 332, 364, 365, 366, 383, 387	301'107.90	310'817.25
+	Einlagen in Fonds und Spezialfinanzierungen	350, 3511, 3510.10	0.00	0.00
-	Entnahmen aus Fonds und Spezialfinanzierungen	450, 4511, 4510.10	-18'374.40	-24'647.90
+	Einlagen in das Eigenkapital	389	0.00	307'000.00
-	Entnahmen aus dem Eigenkapital	489	-48'485.00	-48'485.00
	<b>Selbstfinanzierung</b>	<b>-570'913.23</b>	<b>-985'570.00</b>	<b>593'323.95</b>
-	Nettoinvestitionen Verwaltungsvermögen	-421'701.90	-1'304'000.00	6'136.75
	<b>Finanzierungsüberschuss (+), -fehlbetrag (-)</b>	<b>-992'615.13</b>	<b>-2'289'570.00</b>	<b>599'460.70</b>
	<b>Selbstfinanzierungsgrad (in %)</b>	<b>-135.38</b>	<b>-75.58</b>	<b>100.00 *</b>

\* fixer Wert, da negative Nettoinvestitionen

## Übersicht Jahresrechnung - Wasserversorgung

1.1.2025 - 31.12.2025

Finanzierung	Kontendefinitionen	Jahresrechnung 2025	Budget 2025	Jahresrechnung 2024
<b>Finanzierung</b>				
+	Betriebsgewinne (Einlagen in Spezialf. EK)	3510 (ohne 3510.10) 43'719.15	7'170.00	492'664.64
-	Betriebsverluste (Entnahmen aus Spezialf. EK)	4510 (ohne 4510.10) 0.00	0.00	0.00
+	Aufwand für Abschreibungen und Wertberichtigungen	330, 332, 364, 365, 366, 383, 387 11'313.35	44'880.00	0.00
+	Einlagen in Fonds und Spezialfinanzierungen	350, 3511, 3510.10 104'287.00	70'720.00	115'600.00
-	Entnahmen aus Fonds und Spezialfinanzierungen	450, 4511, 4510.10 -11'313.00	-44'880.00	0.00
+	Einlagen in das Eigenkapital	389 0.00	0.00	0.00
-	Entnahmen aus dem Eigenkapital	489 0.00	0.00	0.00
<b>Selbstfinanzierung</b>		<b>148'006.50</b>	<b>77'890.00</b>	<b>608'264.64</b>
-	Nettoinvestitionen Verwaltungsvermögen	-340'048.35	-763'500.00	48'660.00
<b>Finanzierungsüberschuss (+), -fehlbetrag (-)</b>		<b>-192'041.85</b>	<b>-685'610.00</b>	<b>656'924.64</b>
<b>Selbstfinanzierungsgrad (in %)</b>		<b>43.53</b>	<b>10.20</b>	<b>100.00 *</b>

\* fixer Wert, da negative Nettoinvestitionen

**Übersicht Jahresrechnung - Abwasserbeseitigung**

1.1.2025 - 31.12.2025

Finanzierung	Kontendefinitionen	Jahresrechnung 2025	Budget 2025	Jahresrechnung 2024	
<b>Finanzierung</b>					
+	Betriebsgewinne (Einlagen in Spezialf. EK)	3510 (ohne 3510.10)	51'944.45	56'000.00	280'546.16
-	Betriebsverluste (Entnahmen aus Spezialf. EK)	4510 (ohne 4510.10)	0.00	0.00	0.00
+	Aufwand für Abschreibungen und Wertberichtigungen	330, 332, 364, 365, 366, 383, 387	7'119.25	46'290.00	0.00
+	Einlagen in Fonds und Spezialfinanzierungen	350, 3511, 3510.10	126'975.00	87'810.00	134'094.00
-	Entnahmen aus Fonds und Spezialfinanzierungen	450, 4511, 4510.10	-7'119.00	-46'290.00	0.00
+	Einlagen in das Eigenkapital	389	0.00	0.00	0.00
-	Entnahmen aus dem Eigenkapital	489	0.00	0.00	0.00
<b>Selbstfinanzierung</b>			<b>178'919.70</b>	<b>143'810.00</b>	<b>414'640.16</b>
-	Nettoinvestitionen Verwaltungsvermögen		-355'952.25	-505'500.00	-1.00
<b>Finanzierungsüberschuss (+), -fehlbetrag (-)</b>			<b>-177'032.55</b>	<b>-361'690.00</b>	<b>414'639.16</b>
<b>Selbstfinanzierungsgrad (in %)</b>			<b>50.27</b>	<b>28.45</b>	<b>100.00 *</b>

\* fixer Wert, da negative Nettoinvestitionen

## Übersicht Jahresrechnung - Abfallbeseitigung

1.1.2025 - 31.12.2025

Finanzierung	Kontendefinitionen	Jahresrechnung 2025	Budget 2025	Jahresrechnung 2024
<b>Finanzierung</b>				
+	Betriebsgewinne (Einlagen in Spezialf. EK)	3510 (ohne 3510.10) 4'392.52	0.00	20'667.35
-	Betriebsverluste (Entnahmen aus Spezialf. EK)	4510 (ohne 4510.10) 0.00	-2'130.00	0.00
+	Aufwand für Abschreibungen und Wertberichtigungen	330, 332, 364, 365, 366, 383, 387 0.00	0.00	0.00
+	Einlagen in Fonds und Spezialfinanzierungen	350, 3511, 3510.10 0.00	0.00	0.00
-	Entnahmen aus Fonds und Spezialfinanzierungen	450, 4511, 4510.10 0.00	0.00	0.00
+	Einlagen in das Eigenkapital	389 0.00	0.00	0.00
-	Entnahmen aus dem Eigenkapital	489 0.00	0.00	0.00
	<b>Selbstfinanzierung</b>	<b>4'392.52</b>	<b>-2'130.00</b>	<b>20'667.35</b>
-	Nettoinvestitionen Verwaltungsvermögen	0.00	0.00	0.00
	<b>Finanzierungsüberschuss (+), -fehlbetrag (-)</b>	<b>4'392.52</b>	<b>-2'130.00</b>	<b>20'667.35</b>
	<b>Selbstfinanzierungsgrad (in %)</b>	<b>0.00</b>	<b>0.00</b>	<b>0.00</b>

**Erfolgsrechnung**

1.1.2025 - 31.12.2025

Aufgabenbereiche (Funktionale Gliederung)	Jahresrechnung 2025		Aufwand	Budget 2025		Jahresrechnung 2024	
	Aufwand	Ertrag		Ertrag	Aufwand	Ertrag	
<b>FUNKTIONALE GLIEDERUNG</b>	<b>16'327'414.86</b>	<b>16'327'414.86</b>	<b>16'811'470.00</b>	<b>16'811'470.00</b>	<b>16'950'743.48</b>	<b>16'950'743.48</b>	
<b>0 ALLGEMEINE VERWALTUNG</b>	<b>2'044'303.00</b>	<b>498'897.75</b>	<b>2'170'580.00</b>	<b>491'580.00</b>	<b>1'900'538.56</b>	<b>501'207.90</b>	
Nettoergebnis		1'545'405.25		1'679'000.00		1'399'330.66	
<b>1 ÖFFENTLICHE ORDNUNG UND SICHERHEIT, VERTEIDIGUNG</b>	<b>443'853.12</b>	<b>242'198.35</b>	<b>453'780.00</b>	<b>202'320.00</b>	<b>395'621.83</b>	<b>200'116.35</b>	
Nettoergebnis		201'654.77		251'460.00		195'505.48	
<b>2 BILDUNG</b>	<b>5'426'149.65</b>	<b>1'130'054.10</b>	<b>5'518'260.00</b>	<b>1'114'260.00</b>	<b>5'127'794.45</b>	<b>1'102'044.95</b>	
Nettoergebnis		4'296'095.55		4'404'000.00		4'025'749.50	
<b>3 KULTUR, SPORT UND FREIZEIT, KIRCHE</b>	<b>683'771.36</b>	<b>130'315.79</b>	<b>733'310.00</b>	<b>115'600.00</b>	<b>687'400.56</b>	<b>131'508.00</b>	
Nettoergebnis		553'455.57		617'710.00		555'892.56	
<b>4 GESUNDHEIT</b>	<b>935'597.75</b>		<b>875'860.00</b>		<b>861'039.45</b>	<b>216'000.00</b>	
Nettoergebnis		935'597.75		875'860.00		645'039.45	
<b>5 SOZIALE SICHERHEIT</b>	<b>2'760'474.25</b>	<b>11'557.55</b>	<b>2'678'640.00</b>	<b>10'100.00</b>	<b>2'623'625.50</b>	<b>13'015.50</b>	
Nettoergebnis		2'748'916.70		2'668'540.00		2'610'610.00	
<b>6 VERKEHR</b>	<b>933'510.30</b>	<b>140'712.45</b>	<b>1'082'480.00</b>	<b>145'970.00</b>	<b>978'269.37</b>	<b>201'566.65</b>	
Nettoergebnis		792'797.85		936'510.00		776'702.72	
<b>7 UMWELTSCHUTZ UND RAUMORDNUNG</b>	<b>1'463'337.45</b>	<b>1'385'061.60</b>	<b>1'529'430.00</b>	<b>1'421'400.00</b>	<b>2'219'983.04</b>	<b>2'086'978.89</b>	
Nettoergebnis		78'275.85		108'030.00		133'004.15	
<b>8 VOLKSWIRTSCHAFT</b>	<b>30'295.35</b>	<b>336'330.10</b>	<b>40'470.00</b>	<b>342'200.00</b>	<b>25'726.85</b>	<b>328'162.05</b>	
Nettoergebnis	306'034.75		301'730.00		302'435.20		
<b>9 FINANZEN UND STEUERN</b>	<b>1'606'122.63</b>	<b>12'452'287.17</b>	<b>1'728'660.00</b>	<b>12'968'040.00</b>	<b>2'130'743.87</b>	<b>12'170'143.19</b>	
Nettoergebnis	10'846'164.54		11'239'380.00		10'039'399.32		

## Erfolgsrechnung - Einwohnergemeinde

1.1.2025 - 31.12.2025

Gemeinde Total (Sachgruppengliederung)		Jahresrechnung 2025	Budget 2025	Jahresrechnung 2024
<b>ERFOLGSRECHNUNG</b>				
<b>Betrieblicher Aufwand</b>				
30	Personalaufwand	5'263'729.71	5'342'160.00	5'048'401.28
31	Sach- und übriger Betriebsaufwand	2'206'263.28	2'663'120.00	2'145'787.05
33	Abschreibungen Verwaltungsvermögen	311'206.50	424'220.00	302'483.25
35	Einlagen in Fonds und Spezialfinanzierungen	331'318.12	221'700.00	1'043'572.15
36	Transferaufwand	7'561'227.51	7'437'820.00	7'182'596.11
39	Interne Verrechnungen	536'899.00	547'980.00	605'415.00
	<b>Total Betrieblicher Aufwand</b>	<b>16'210'644.12</b>	<b>16'637'000.00</b>	<b>16'328'254.84</b>
<b>Betrieblicher Ertrag</b>				
40	Fiskalertrag	9'123'597.41	8'889'000.00	9'582'120.14
41	Regalien und Konzessionen	129'649.30	145'470.00	128'162.05
42	Entgelte	1'628'231.65	1'531'200.00	1'627'857.69
43	Verschiedene Erträge	10'050.74	8'400.00	8'450.25
45	Entnahmen aus Fonds und Spezialfinanzierungen	36'806.40	111'790.00	24'647.90
46	Transferertrag	3'309'315.50	3'362'310.00	4'024'724.05
49	Interne Verrechnungen	536'899.00	547'980.00	605'415.00
	<b>Total Betrieblicher Ertrag</b>	<b>14'774'550.00</b>	<b>14'596'150.00</b>	<b>16'001'377.08</b>
	<b>Ergebnis aus betrieblicher Tätigkeit</b>	<b>-1'436'094.12</b>	<b>-2'040'850.00</b>	<b>-326'877.76</b>
34	Finanzaufwand	116'770.74	174'470.00	266'849.04
44	Finanzertrag	699'218.13	906'840.00	900'881.40
	<b>Ergebnis aus Finanzierung</b>	<b>582'447.39</b>	<b>732'370.00</b>	<b>634'032.36</b>
	<b>Operatives Ergebnis</b>	<b>-853'646.73</b>	<b>-1'308'480.00</b>	<b>307'154.60</b>
38	Ausserordentlicher Aufwand	0.00	0.00	307'000.00
48	Ausserordentlicher Ertrag	48'485.00	48'480.00	48'485.00
	<b>Ausserordentliches Ergebnis</b>	<b>48'485.00</b>	<b>48'480.00</b>	<b>-258'515.00</b>
	<b>Jahresergebnis Erfolgsrechnung</b>	<b>-805'161.73</b>	<b>-1'260'000.00</b>	<b>48'639.60</b>
	Ertragsüberschuss (+), Aufwandüberschuss (-)			

## Erfolgsrechnung - Allgemeiner Haushalt

1.1.2025 - 31.12.2025

Gemeinde Allgemeiner Haushalt (Sachgruppengliederung)		Jahresrechnung 2025	Budget 2025	Jahresrechnung 2024
<b>ERFOLGSRECHNUNG</b>				
<b>Betrieblicher Aufwand</b>				
30	Personalaufwand	5'262'820.31	5'340'760.00	5'047'882.38
31	Sach- und übriger Betriebsaufwand	1'692'998.65	2'079'310.00	1'649'583.21
33	Abschreibungen Verwaltungsvermögen	292'773.90	333'050.00	302'483.25
35	Einlagen in Fonds und Spezialfinanzierungen	0.00	0.00	0.00
36	Transferaufwand	7'220'702.76	7'089'020.00	6'813'127.86
39	Interne Verrechnungen	371'899.00	382'980.00	440'415.00
	<b>Total Betrieblicher Aufwand</b>	<b>14'841'194.62</b>	<b>15'225'120.00</b>	<b>14'253'491.70</b>
<b>Betrieblicher Ertrag</b>				
40	Fiskalertrag	9'123'597.41	8'889'000.00	9'582'120.14
41	Regalien und Konzessionen	129'649.30	145'470.00	128'162.05
42	Entgelte	463'169.05	405'200.00	456'732.05
43	Verschiedene Erträge	10'050.74	8'400.00	8'450.25
45	Entnahmen aus Fonds und Spezialfinanzierungen	18'374.40	18'490.00	24'647.90
46	Transferertrag	3'304'559.60	3'359'010.00	3'352'801.55
49	Interne Verrechnungen	355'700.00	358'700.00	373'700.00
	<b>Total Betrieblicher Ertrag</b>	<b>13'405'100.50</b>	<b>13'184'270.00</b>	<b>13'926'613.94</b>
	<b>Ergebnis aus betrieblicher Tätigkeit</b>	<b>-1'436'094.12</b>	<b>-2'040'850.00</b>	<b>-326'877.76</b>
34	Finanzaufwand	116'770.74	174'470.00	266'849.04
44	Finanzertrag	699'218.13	906'840.00	900'881.40
	<b>Ergebnis aus Finanzierung</b>	<b>582'447.39</b>	<b>732'370.00</b>	<b>634'032.36</b>
	<b>Operatives Ergebnis</b>	<b>-853'646.73</b>	<b>-1'308'480.00</b>	<b>307'154.60</b>
38	Ausserordentlicher Aufwand	0.00	0.00	307'000.00
48	Ausserordentlicher Ertrag	48'485.00	48'480.00	48'485.00
	<b>Ausserordentliches Ergebnis</b>	<b>48'485.00</b>	<b>48'480.00</b>	<b>-258'515.00</b>
	<b>Jahresergebnis Erfolgsrechnung</b>	<b>-805'161.73</b>	<b>-1'260'000.00</b>	<b>48'639.60</b>
	Ertragsüberschuss (+), Aufwandüberschuss (-)			

**Erfolgsrechnung - Wasserversorgung**

1.1.2025 - 31.12.2025

<b>Wasserversorgung</b>		<b>Jahresrechnung 2025</b>	<b>Budget 2025</b>	<b>Jahresrechnung 2024</b>
<b>ERFOLGSRECHNUNG</b>				
<b>Betrieblicher Aufwand</b>				
30	Personalaufwand	909.40	1'400.00	518.90
31	Sach- und übriger Betriebsaufwand	272'821.15	314'000.00	272'092.31
33	Abschreibungen Verwaltungsvermögen	11'313.35	44'880.00	0.00
35	Einlagen in Fonds und Spezialfinanzierungen	104'287.00	70'720.00	115'600.00
36	Transferaufwand	7'702.25	8'500.00	8'468.25
39	Interne Verrechnungen	105'000.00	105'000.00	105'000.00
	<b>Total Betrieblicher Aufwand</b>	<b>502'033.15</b>	<b>544'500.00</b>	<b>501'679.46</b>
<b>Betrieblicher Ertrag</b>				
40	Fiskalertrag	0.00	0.00	0.00
41	Regalien und Konzessionen	0.00	0.00	0.00
42	Entgelte	427'682.30	407'500.00	429'649.55
43	Verschiedene Erträge	0.00	0.00	0.00
45	Entnahmen aus Fonds und Spezialfinanzierungen	11'313.00	44'880.00	0.00
46	Transferertrag	2'064.00	0.00	444'344.55
49	Interne Verrechnungen	104'693.00	99'290.00	120'350.00
	<b>Total Betrieblicher Ertrag</b>	<b>545'752.30</b>	<b>551'670.00</b>	<b>994'344.10</b>
	<b>Ergebnis aus betrieblicher Tätigkeit</b>	<b>43'719.15</b>	<b>7'170.00</b>	<b>492'664.64</b>
34	Finanzaufwand	0.00	0.00	0.00
44	Finanzertrag	0.00	0.00	0.00
	<b>Ergebnis aus Finanzierung</b>	<b>0.00</b>	<b>0.00</b>	<b>0.00</b>
	<b>Operatives Ergebnis</b>	<b>43'719.15</b>	<b>7'170.00</b>	<b>492'664.64</b>
38	Ausserordentlicher Aufwand	0.00	0.00	0.00
48	Ausserordentlicher Ertrag	0.00	0.00	0.00
	<b>Ausserordentliches Ergebnis</b>	<b>0.00</b>	<b>0.00</b>	<b>0.00</b>
	<b>Jahresergebnis Erfolgsrechnung</b>	<b>43'719.15</b>	<b>7'170.00</b>	<b>492'664.64</b>
	Ertragsüberschuss (+), Aufwandüberschuss (-)			

## Erfolgsrechnung - Abwasserbeseitigung

1.1.2025 - 31.12.2025

Abwasserbeseitigung		Jahresrechnung 2025	Budget 2025	Jahresrechnung 2024
<b>ERFOLGSRECHNUNG</b>				
<b>Betrieblicher Aufwand</b>				
30	Personalaufwand	0.00	0.00	0.00
31	Sach- und übriger Betriebsaufwand	35'555.00	57'610.00	30'097.08
33	Abschreibungen Verwaltungsvermögen	7'119.25	46'290.00	0.00
35	Einlagen in Fonds und Spezialfinanzierungen	126'975.00	87'810.00	134'094.00
36	Transferaufwand	332'822.50	340'300.00	361'000.00
39	Interne Verrechnungen	35'000.00	35'000.00	35'000.00
	<b>Total Betrieblicher Aufwand</b>	<b>537'471.75</b>	<b>567'010.00</b>	<b>560'191.08</b>
<b>Betrieblicher Ertrag</b>				
40	Fiskalertrag	0.00	0.00	0.00
41	Regalien und Konzessionen	0.00	0.00	0.00
42	Entgelte	508'014.20	490'000.00	508'555.54
43	Verschiedene Erträge	0.00	0.00	0.00
45	Entnahmen aus Fonds und Spezialfinanzierungen	7'119.00	46'290.00	0.00
46	Transferertrag	0.00	0.00	224'871.70
49	Interne Verrechnungen	74'283.00	86'720.00	107'310.00
	<b>Total Betrieblicher Ertrag</b>	<b>589'416.20</b>	<b>623'010.00</b>	<b>840'737.24</b>
	<b>Ergebnis aus betrieblicher Tätigkeit</b>	<b>51'944.45</b>	<b>56'000.00</b>	<b>280'546.16</b>
34	Finanzaufwand	0.00	0.00	0.00
44	Finanzertrag	0.00	0.00	0.00
	<b>Ergebnis aus Finanzierung</b>	<b>0.00</b>	<b>0.00</b>	<b>0.00</b>
	<b>Operatives Ergebnis</b>	<b>51'944.45</b>	<b>56'000.00</b>	<b>280'546.16</b>
38	Ausserordentlicher Aufwand	0.00	0.00	0.00
48	Ausserordentlicher Ertrag	0.00	0.00	0.00
	<b>Ausserordentliches Ergebnis</b>	<b>0.00</b>	<b>0.00</b>	<b>0.00</b>
	<b>Jahresergebnis Erfolgsrechnung</b>	<b>51'944.45</b>	<b>56'000.00</b>	<b>280'546.16</b>
	Ertragsüberschuss (+), Aufwandüberschuss (-)			

**Erfolgsrechnung - Abfallbeseitigung**

1.1.2025 - 31.12.2025

<b>Abfallbeseitigung</b>		<b>Jahresrechnung 2025</b>	<b>Budget 2025</b>	<b>Jahresrechnung 2024</b>
<b>ERFOLGSRECHNUNG</b>				
<b>Betrieblicher Aufwand</b>				
30	Personalaufwand	0.00	0.00	0.00
31	Sach- und übriger Betriebsaufwand	204'888.48	212'200.00	194'014.45
33	Abschreibungen Verwaltungsvermögen	0.00	0.00	0.00
35	Einlagen in Fonds und Spezialfinanzierungen	0.00	0.00	0.00
36	Transferaufwand	0.00	0.00	0.00
39	Interne Verrechnungen	25'000.00	25'000.00	25'000.00
	<b>Total Betrieblicher Aufwand</b>	<b>229'888.48</b>	<b>237'200.00</b>	<b>219'014.45</b>
<b>Betrieblicher Ertrag</b>				
40	Fiskalertrag	0.00	0.00	0.00
41	Regalien und Konzessionen	0.00	0.00	0.00
42	Entgelte	229'366.10	228'500.00	232'920.55
43	Verschiedene Erträge	0.00	0.00	0.00
45	Entnahmen aus Fonds und Spezialfinanzierungen	0.00	0.00	0.00
46	Transferertrag	2'691.90	3'300.00	2'706.25
49	Interne Verrechnungen	2'223.00	3'270.00	4'055.00
	<b>Total Betrieblicher Ertrag</b>	<b>234'281.00</b>	<b>235'070.00</b>	<b>239'681.80</b>
	<b>Ergebnis aus betrieblicher Tätigkeit</b>	<b>4'392.52</b>	<b>-2'130.00</b>	<b>20'667.35</b>
34	Finanzaufwand	0.00	0.00	0.00
44	Finanzertrag	0.00	0.00	0.00
	<b>Ergebnis aus Finanzierung</b>	<b>0.00</b>	<b>0.00</b>	<b>0.00</b>
	<b>Operatives Ergebnis</b>	<b>4'392.52</b>	<b>-2'130.00</b>	<b>20'667.35</b>
38	Ausserordentlicher Aufwand	0.00	0.00	0.00
48	Ausserordentlicher Ertrag	0.00	0.00	0.00
	<b>Ausserordentliches Ergebnis</b>	<b>0.00</b>	<b>0.00</b>	<b>0.00</b>
	<b>Jahresergebnis Erfolgsrechnung</b>	<b>4'392.52</b>	<b>-2'130.00</b>	<b>20'667.35</b>
	Ertragsüberschuss (+), Aufwandüberschuss (-)			

**Investitionsrechnung**

1.1.2025 - 31.12.2025

	Aufgabenbereiche (Funktionale Gliederung)	Jahresrechnung 2025		Ausgaben	Budget 2025		Jahresrechnung 2024	
		Ausgaben	Einnahmen		Einnahmen	Ausgaben	Ausgaben	Einnahmen
	<b>FUNKTIONALE GLIEDERUNG</b> Nettoergebnis	<b>1'965'508.00</b>	<b>1'965'508.00</b>	<b>3'613'000.00</b>	<b>3'613'000.00</b>	<b>1'151'446.00</b>	<b>1'151'446.00</b>	
<b>0</b>	<b>ALLGEMEINE VERWALTUNG</b> Nettoergebnis	<b>140'132.80</b>		<b>200'000.00</b>		200'000.00		
<b>1</b>	<b>ÖFFENTLICHE ORDNUNG UND SICHERHEIT, VERTEIDIGUNG</b> Nettoergebnis		140'132.80					
<b>2</b>	<b>BILDUNG</b> Nettoergebnis							
<b>3</b>	<b>KULTUR, SPORT UND FREIZEIT, KIRCHE</b> Nettoergebnis	<b>39'480.50</b> 10'519.50	<b>50'000.00</b>					
<b>6</b>	<b>VERKEHR</b> Nettoergebnis	<b>592'088.60</b>	<b>300'000.00</b> 292'088.60	<b>1'404'000.00</b>	<b>300'000.00</b> 1'104'000.00	<b>163'863.25</b> 6'136.75	<b>170'000.00</b>	
<b>7</b>	<b>UMWELTSCHUTZ UND RAUMORDNUNG</b> Nettoergebnis	<b>769'903.35</b>	<b>73'902.75</b> 696'000.60	<b>1'489'000.00</b>	<b>220'000.00</b> 1'269'000.00	<b>716'911.00</b> 48'659.00	<b>765'570.00</b>	
<b>8</b>	<b>VOLKSWIRTSCHAFT</b> Nettoergebnis							
<b>9</b>	<b>FINANZEN UND STEUERN</b> Nettoergebnis	<b>423'902.75</b> 1'117'702.50	<b>1'541'605.25</b>	<b>520'000.00</b> 2'573'000.00	<b>3'093'000.00</b>	<b>270'671.75</b>	<b>215'876.00</b> 54'795.75	

## Investitionsrechnung Verwaltungsvermögen - Einwohnergemeinde

1.1.2025 - 31.12.2025

Investitionsrechnung VV		Jahresrechnung 2025	Budget 2025	Jahresrechnung 2024
<b>Investitionsausgaben</b>				
50	Sachanlagen	1'530'398.45	2'788'000.00	212'942.55
52	Immaterielle Anlagen	11'206.80	305'000.00	2'933.45
54	Darlehen	0.00	0.00	0.00
55	Beteiligungen und Grundkapitalien	0.00	0.00	0.00
56	Eigene Investitionsbeiträge	0.00	0.00	0.00
<b>Total Investitionsausgaben</b>		<b>1'541'605.25</b>	<b>3'093'000.00</b>	<b>215'876.00</b>
<b>Investitionseinnahmen</b>				
60	Übertrag von Sachanlagen in das Finanzvermögen	0.00	0.00	0.00
62	Abgang immaterielle Anlagen	0.00	0.00	0.00
63	Investitionsbeiträge für eigene Rechnung	373'902.75	520'000.00	935'570.00
64	Rückzahlung von Darlehen	50'000.00	0.00	0.00
65	Übertragung von Beteiligungen	0.00	0.00	0.00
66	Rückzahlung eigener Investitionsbeiträge	0.00	0.00	0.00
<b>Total Investitionseinnahmen</b>		<b>423'902.75</b>	<b>520'000.00</b>	<b>935'570.00</b>
<b>Investitionen im Verwaltungsvermögen</b>				
Total Investitionsausgaben		1'541'605.25	3'093'000.00	215'876.00
Total Investitionseinnahmen		423'902.75	520'000.00	935'570.00
592	Übertrag Einnahmenüberschuss in ER	0.00	0.00	664'898.25
<b>Nettoinvestitionen (-) / Einnahmenüberschuss (+)</b>		<b>-1'117'702.50</b>	<b>-2'573'000.00</b>	<b>54'795.75</b>

**Bilanz**

1.1.2025 - 31.12.2025

<b>Bilanz</b>		<b>01.01.2025</b>	<b>Zunahme</b>	<b>Abnahme</b>	<b>31.12.2025</b>
<b>AKTIVEN</b>					
<b>FINANZVERMÖGEN</b>					
100	Flüssige Mittel und kurzfristige Geldanlagen	4'065'105.11	43'784'037.09	44'052'232.28	3'796'909.92
101	Forderungen	1'950'357.63	16'186'638.41	16'245'604.04	1'891'392.00
102	Kurzfristige Finanzanlagen	311'475.00	0.00	300'000.00	11'475.00
104	Aktive Rechnungsabgrenzungen	48'425.30	136'147.00	48'425.30	136'147.00
107	Finanzanlagen	70'450.80	0.00	200.00	70'250.80
108	Sachanlagen FV	18'927'761.00	0.00	0.00	18'927'761.00
	<b>Total FINANZVERMÖGEN</b>	<b>25'373'574.84</b>	<b>60'106'822.50</b>	<b>60'646'461.62</b>	<b>24'833'935.72</b>
<b>VERWALTUNGSVERMÖGEN</b>					
140	Sachanlagen VV	5'498'617.00	1'530'398.45	673'902.45	6'355'113.00
142	Immaterielle Anlagen	2.00	11'206.80	11'206.80	2.00
144	Darlehen	2'000'000.00	0.00	50'000.00	1'950'000.00
145	Beteiligungen, Grundkapitalien	2'927'001.00	0.00	0.00	2'927'001.00
146	Investitionsbeiträge	330'122.00	0.00	8'334.00	321'788.00
	<b>Total VERWALTUNGSVERMÖGEN</b>	<b>10'755'742.00</b>	<b>1'541'605.25</b>	<b>743'443.25</b>	<b>11'553'904.00</b>
	<b>Total AKTIVEN</b>	<b>36'129'316.84</b>	<b>61'648'427.75</b>	<b>61'389'904.87</b>	<b>36'387'839.72</b>

**Bilanz**

1.1.2025 - 31.12.2025

<b>Bilanz</b>		<b>01.01.2025</b>	<b>Zunahme</b>	<b>Abnahme</b>	<b>31.12.2025</b>
<b>PASSIVEN</b>					
<b>FREMDKAPITAL</b>					
<b>Kurzfristiges Fremdkapital</b>					
200	Laufende Verbindlichkeiten	1'790'523.20	19'100'568.48	19'113'201.05	1'777'890.63
201	Kurzfristige Finanzverbindlichkeiten	7'000'000.00	7'500'000.00	7'000'000.00	7'500'000.00
204	Passive Rechnungsabgrenzung	398'698.48	739'684.79	398'698.48	739'684.79
	<b>Total kurzfristiges Fremdkapital</b>	<b>9'189'221.68</b>	<b>27'340'253.27</b>	<b>26'511'899.53</b>	<b>10'017'575.42</b>
<b>Langfristiges Fremdkapital</b>					
209	Verbindlichkeiten ggü. Spezialfinanzierungen im FK	278'101.95	0.00	29'070.25	249'031.70
	<b>Total langfristiges Fremdkapital</b>	<b>278'101.95</b>	<b>0.00</b>	<b>29'070.25</b>	<b>249'031.70</b>
	<b>TOTAL FREMDKAPITAL</b>	<b>9'467'323.63</b>	<b>27'340'253.27</b>	<b>26'540'969.78</b>	<b>10'266'607.12</b>
<b>EIGENKAPITAL</b>					
290	Verpflichtungen(+),Vorschüsse(-) ggü.Spez.finanzierungen	7'811'143.24	331'318.12	18'432.00	8'124'029.36
293	Vorfinanzierungen	1'260'605.00	-48'485.00	0.00	1'212'120.00
294	Finanzpolitische Reserve	2'887'000.00	0.00	0.00	2'887'000.00
299	Bilanzüberschuss /-fehlbetrag	14'703'244.97	48'639.60	853'801.33	13'898'083.24
	<b>TOTAL EIGENKAPITAL</b>	<b>26'661'993.21</b>	<b>331'472.72</b>	<b>872'233.33</b>	<b>26'121'232.60</b>
	<b>Total PASSIVEN</b>	<b>36'129'316.84</b>	<b>27'671'725.99</b>	<b>27'413'203.11</b>	<b>36'387'839.72</b>

**Geldflussrechnung**

1.1.2025 - 31.12.2025

<b>Geldflussrechnung - indirekte Methode</b>		<b>2024</b>	<b>2025</b>
<b>Betriebstätigkeit</b>			
	Jahresergebnis Erfolgsrechnung:	48'639.60	-805'161.73
	Ertragsüberschuss (+), Aufwandüberschuss (-)		
+	Abschreibungen Verwaltungsvermögen	310'817.25	319'540.50
+/-	Abnahme / Zunahme Forderungen	53'358.57	62'756.73
+/-	Abnahme / Zunahme Aktive Rechnungsabgrenzungen	-32'347.10	-87'721.70
+/-	Abnahme / Zunahme Vorräte und angefangene Arbeiten	0.00	0.00
+/-	Wertberichtigungen / Marktwertanpassungen Darlehen u. Beteiligungen VV	0.00	0.00
+/-	Wertberichtigungen / Marktwertanpassungen auf Finanzanlagen (nicht realisiert)	0.00	0.00
+/-	Verluste / Gewinne auf Finanzanlagen (realisiert)	-216'000.00	0.00
+/-	Wertberichtigungen Sachanlagen FV (nicht realisiert)	0.00	0.00
+/-	Verluste / Gewinne auf Sachanlagen FV (realisiert)	0.00	0.00
+/-	Zunahme / Abnahme Laufende Verbindlichkeiten	87'209.63	-75'807.67
+/-	Zunahme / Abnahme Passive Rechnungsabgrenzungen	-113'225.17	340'986.31
+/-	Bildung / Auflösung Rückstellungen der Erfolgsrechnung	0.00	0.00
+/-	Einlagen / Entnahmen Fonds/Spezialfinanzierung EK	1'018'924.25	294'511.72
+/-	Einlagen / Entnahmen EK (inkl. Abschr. BfB, inkl. Aufl. NBR + AWR, ohne Vorfinanz.)	307'000.00	0.00
+/-	Bildung/Auflösung Verbindlichkeiten SF FK ohne Einlage Schutzraumbauten	0.00	-10'695.85
-	Aktivierung Eigenleistungen	0.00	0.00
+/-	Bildung / Auflösung Vorfinanzierung	-48'485.00	-48'485.00
	<b>Geldfluss aus betrieblicher Tätigkeit (Cash Flow)</b>	<b>1'415'892.03</b>	<b>-10'076.69</b>
<b>Investitionstätigkeit</b>			
-	Investitionsausgaben Verwaltungsvermögen	-215'876.00	-1'541'605.25
+	Investitionseinnahmen Verwaltungsvermögen	270'671.75	423'902.75
=	Saldo der Investitionsrechnung (Nettoinvestition)	54'795.75	-1'117'702.50
+/-	Abnahme / Zunahme Aktive Rechnungsabgrenzung IR	0.00	0.00
+/-	Zunahme / Abnahme Passive Rechnungsabgrenzung IR	0.00	0.00
+	Aktivierete Eigenleistungen	0.00	0.00
	<b>Geldfluss aus Investitionstätigkeit</b>	<b>54'795.75</b>	<b>-1'117'702.50</b>

**Geldflussrechnung**

1.1.2025 - 31.12.2025

<b>Geldflussrechnung - indirekte Methode</b>		<b>2024</b>	<b>2025</b>
<b>Finanzierungstätigkeit</b>			
+/-	Zunahme / Abnahme Kurzfr. Finanzverbindlichkeiten	-2'800'000.00	500'000.00
+/-	Zunahme / Abnahme Langfr. Finanzverbindlichkeiten	0.00	0.00
+/-	Abnahme / Zunahme Finanzanlagen FV	3'825.00	300'200.00
+/-	Marktwertanp./Wertberichtigungen auf Finanzanlagen (nicht realisiert)	0.00	0.00
+/-	Gewinne / Verluste auf Finanzanlagen (realisiert)	0.00	0.00
+/-	Abnahme / Zunahme Sachanlagen FV	0.00	0.00
+/-	Wertaufholungen/Wertbericht. Sachanlagen FV (nicht realisiert)	0.00	0.00
+/-	Gewinne / Verluste auf Sachanlagen FV (realisiert)	0.00	0.00
+/-	Abnahme / Zunahme Kontokorrente mit Dritten (Guthaben)	41'465.00	-3'791.10
+/-	Zunahme / Abnahme Kontokorrente mit Dritten (Schulden)	85'030.10	63'175.10
+/-	Abnahme / Zunahme Aufwertungsreserve/Neubewertungsreserve	0.00	0.00
+/-	Abnahme / Zunahme Umgliederung in VV	0.00	0.00
	<b>Geldfluss aus Finanzierungstätigkeit</b>	<b>-2'669'679.90</b>	<b>859'584.00</b>
	<b>Veränderung Flüssige Mittel (= Fonds)</b>	<b>-1'198'992.12</b>	<b>-268'195.19</b>
	Stand flüssige Mittel per 01.01.	4'879'922.02	4'065'105.11
	Stand flüssige Mittel per 31.12.	3'680'929.90	3'796'909.92
	<b>Zunahme (+) / Abnahme (-) Flüssige Mittel</b>	<b>-1'198'992.12</b>	<b>-268'195.19</b>

# Anhang

---

## Grundlagen und Grundsätze der Rechnungslegung

---

### A0 Angewandtes Regelwerk und Abweichungen

#### Rechtliche Grundlagen

Die **vorliegende Jahresrechnung** basiert auf dem solothurnischen Gemeindegesetz (BGS 131.1).

#### Regelwerk

Die Rechnungslegung orientiert sich an den Standards des Harmonisierten Rechnungslegungsmodell 2 (HRM2) für die Kantone und Gemeinden.

#### Umsetzung HRM2 - Standards

Bei Standards (Fachempfehlungen) mit Wahlmöglichkeiten gilt folgendes:

Nr. 07: Steuererträge – Die Steuererträge werden nach dem **Soll-Prinzip+** abgegrenzt. Das heisst, dass Ende Jahr alle Steuerguthaben für das betreffende Jahr verbucht sind, für die Rechnungen ausgestellt wurden. Zusätzlich wurde eine Schätzung zur Ermittlung der Differenz zu den definitiv geschuldeten Steuern getätigt und verbucht. Punktuell wurden bei den juristischen Personen zusätzlich Einzelbewertung vorgenommen. (siehe dazu auch im HBO-Ziffer 12.4.2.)

Nr. 12; Zusätzliche Abschreibungen sind in Ausnahmefällen (Voraussetzungen für zusätzliche Abschreibungen siehe HBO Ziffer 16.4) zugelassen. Der Ausweis von zusätzlichen Abschreibungen erfolgt als ausserordentlicher Aufwand.

Nr. 10: Investitionsrechnung – Die Investitionsbeiträge von Dritten werden nach dem Nettoprinzip verbucht (Mindeststandard).

Nr. 13: Konsolidierte Betrachtungsweise - Es findet keine Konsolidierung für Organisationen des dritten Konsolidierungskreises (Elektra Däniken AG, Wohnbaugenossenschaft Kürzefeld WGK, Kommunikationsnetz Däniken AG, Haus im Park AG) statt. Die Informationen werden im Beteiligungsspiegel ausgewiesen. Diese Jahresrechnungen sind bei der Finanzverwaltung einsehbar.

Nr. 19: Vorgehen beim Übergang zum HRM2 – Es ist - gemäss Mindeststandard beim Übergang - keine Neubewertung des Verwaltungsvermögens vorgenommen worden.

#### Zulässige Abweichungen zum HRM2

keine

## Anhang

### Grundlagen und Grundsätze der Rechnungslegung

#### A0 Rechnungslegungsgrundsätze und Bilanzierungs- und Bewertungsvorschriften

##### Rechnungslegungsgrundsätze

Die Rechnungslegung soll die **Vermögens-, Finanz- und Ertragslage den tatsächlichen Verhältnissen entsprechend** darstellen („True and Fair View“-Prinzip) und richtet sich nach den Grundsätzen der Verständlichkeit, der Wesentlichkeit, der Zuverlässigkeit, der Vergleichbarkeit, der Fortführung, der Stetigkeit, der Periodenabgrenzung und der Bruttodarstellung.

##### Bilanzierungsgrundsätze

Vermögenswerte werden bilanziert, wenn sie einen künftigen wirtschaftlichen Nutzen hervorbringen oder ihre Nutzung zur Erfüllung öffentlicher Aufgaben vorgesehen ist und ihr Wert verlässlich ermittelt werden kann. Verpflichtungen werden bilanziert, wenn deren Ursprung in einem Ereignis der Vergangenheit liegt, ihre Erfüllung sicher oder wahrscheinlich zu einem Mittelabfluss führen wird und ihr Wert verlässlich ermittelt werden kann.

Die Aktivierung von Anlagen des Verwaltungsvermögens unterliegen einer **Aktivierungsgrenze von Fr. 50'000.00**. Bei Rechnungsabgrenzungen beträgt die **Wesentlichkeitsgrenze** in der **Erfolgsrechnung Fr. 10'000.00** und in der **Investitionsrechnung Fr. 50'000.00**. Hingegen gilt bei Rückstellungen keine Wesentlichkeitsgrenze.

##### Bewertungsgrundsätze

Die Positionen des Finanzvermögens werden zum Verkehrswert bilanziert. Die Liegenschaften des Finanzvermögens sowie die Finanzanlagen wurden rückwirkend auf den 01.01.2014 und Beteiligungen und Darlehen im Verwaltungsvermögen rückwirkend auf den 01.01.2017 aufgrund der kantonalen Vorgaben neu bewertet. Der Neubewertungssaldo wurde erfolgsneutral der Neubewertungsreserve zugewiesen.

Aufgrund von § 217quater Gemeindegesetz und gemäss den Ausführungsbestimmungen im Handbuch (siehe HBO-Ziffern 13.7.6 und 14.6.11) ist die Neubewertungsreserve nach Ablauf einer Sperrfrist von 5 Jahren, also ab dem Rechnungsjahr 2019, über 5 Jahre in linearen Tranchen aufzulösen.

Verwaltungsvermögen wird zum Anschaffungs- oder Herstellungswert bilanziert. Es wird je Anlagekategorie linear nach der Nutzungsdauer abgeschrieben. Die Anlagekategorien und die Nutzungsdauer sind vom Kanton vorgegeben.

- Grundstücke nicht überbaut, 40 Jahre, 2.50 %
- Gebäude, Hochbauten, 33 Jahre, 3.03 %
- Tiefbauten (Strassen, Plätze, Friedhof etc.), 40 Jahre, 2.50 %
- Wald, Alpen und übrige Sachanlagen, 40 Jahre, 2.50 %
- Kanal- und Leitungsnetze, Gewässerverbauungen, 50 Jahre, 2.00 %
- Orts- und Regionalplanungen, übrige Planungen, 10 Jahre, 10.00 %
- Mobilien, Ausstattungen, Maschinen, allg. Motorfahrzeuge, 8 Jahre, 12.50 %
- Spezialfahrzeuge (Feuerwehr, Strassenreinigung etc.), 15 Jahre, 6.67 %
- Informatik- und Kommunikationssysteme, 4 Jahre, 25.00 %
- Immaterielle Anlagen, 5 Jahre, 20.00 %
- Investitionsbeiträge, nach Nutzungsdauer des finanzierten Objektes
- Anlagen im Bau, keine planmässige Abschreibung
- Darlehen, keine planmässige Abschreibung
- Beteiligungen und Grundkapitalien, keine planmässige Abschreibung

Darlehen und Beteiligungen werden nur abgeschrieben, wenn dauerhafte Wertverminderungen oder Verluste eingetreten sind.

Das Verwaltungsvermögen, welches per Einführungszeitpunkt von HRM2 übernommen wurde, wurde nicht neu bewertet und wird innert 10 Jahren linear abgeschrieben.

Positionen des Fremd- und Eigenkapitals werden grundsätzlich zu Nominalwerten bilanziert.

**Anhang****Finanzanlagen / Wertschriften**

A1	Finanzanlagen und Wertschriftenverzeichnis							Laufendes Jahr	Vorjahr
	Konto	Art der Wertschrift	Schuldner/Name	Laufzeit	Zinssatz	Anzahl	Nominalwert	Bilanzwert in Fr.	Bilanzwert in Fr.
	10702.01	Anteilschein	Raiffeisenbank Däniken-Gretzenbach		6%	1	200.00	200.00	200.00
	<b>Total</b>							<b>200</b>	<b>200</b>

## Anhang

## Anlagenspiegel

A2	Konti	Anschaffungskosten				Nu- tzungs- dauer	Ab- schrei- bungs- satz	Kumulierte Abschreibungen					Buchwert per 31.12.	
		Stand per 1.1.	Zugänge (+) Abgänge (-)	Umglie- derungen / Auflösung / Vorfin.	Stand per 31.12.			Stand per 1.1.	Planmässige Abschr.	Ausserplanm. Abschr. / Wertber.	zusätzliche Abschr.	Wertbe- richtigungen (+) oder (-)		Stand per 31.12.
								3300/3320/ 36360	3301/3321	3830/3832/ 3876				
<b>Sachanlagen</b>														
<b>Grundstücke unüberbaut</b>	<b>1400</b>	<b>16.00</b>	<b>0.00</b>	<b>0.00</b>	<b>18.00</b>	40 J.	2.50%	<b>0.00</b>	<b>0.00</b>	<b>0.00</b>	<b>0.00</b>	<b>0.00</b>	<b>0.00</b>	<b>18.00</b>
Allgemeiner Haushalt	14000	13.00	0.00	0.00	15.00	40 J.	2.50%	0.00	0.00	0.00	0.00	0.00	0.00	15.00
Wasserversorgung	14001	2.00	0.00	0.00	2.00	40 J.	2.50%	0.00	0.00	0.00	0.00	0.00	0.00	2.00
Abwasserbeseitigung	14002	1.00	0.00	0.00	1.00	40 J.	2.50%	0.00	0.00	0.00	0.00	0.00	0.00	1.00
<b>Strassen</b>	<b>1401</b>	<b>298'179.65</b>	<b>292'088.60</b>	<b>0.00</b>	<b>590'268.25</b>	40 J.	2.50%	<b>294'628.65</b>	<b>7'747.60</b>	<b>0.00</b>	<b>0.00</b>	<b>0.00</b>	<b>302'376.25</b>	<b>287'892.00</b>
Allgemeiner Haushalt	14010	298'179.65	292'088.60	0.00	590'268.25	40 J.	2.50%	294'628.65	7'747.60	0.00	0.00	0.00	302'376.25	287'892.00
<b>Wasserbau</b>	<b>1402</b>	<b>4.00</b>	<b>0.00</b>	<b>0.00</b>	<b>4.00</b>	50 J.	2.00%	<b>0.00</b>	<b>0.00</b>	<b>0.00</b>	<b>0.00</b>	<b>0.00</b>	<b>0.00</b>	<b>4.00</b>
Allgemeiner Haushalt	14020	4.00	0.00	0.00	4.00	50 J.	2.00%	0.00	0.00	0.00	0.00	0.00	0.00	4.00
<b>Tiefbauten (Kanal- und Leit.)</b>	<b>1403</b>	<b>62'175.40</b>	<b>653'234.35</b>	<b>0.00</b>	<b>715'409.75</b>	50 J.	2.00%	<b>62'157.40</b>	<b>13'085.35</b>	<b>0.00</b>	<b>0.00</b>	<b>0.00</b>	<b>75'242.75</b>	<b>640'167.00</b>
Wasserversorgung	14031	57'658.45	297'282.10	0.00	354'940.55	50 J.	2.00%	57'644.45	5'966.10	0.00	0.00	0.00	63'610.55	291'330.00
Abwasserbeseitigung	14032	4'516.95	355'952.25	0.00	360'469.20	50 J.	2.00%	4'512.95	7'119.25	0.00	0.00	0.00	11'632.20	348'837.00
<b>Hochbauten/Gebäude</b>	<b>1404</b>	<b>9'129'941.76</b>	<b>47'047.50</b>	<b>0.00</b>	<b>9'176'990.26</b>	33 J.	3.03%	<b>3'883'888.76</b>	<b>213'769.50</b>	<b>0.00</b>	<b>0.00</b>	<b>0.00</b>	<b>4'097'658.26</b>	<b>5'079'332.00</b>
Allgemeiner Haushalt	14040	9'129'650.79	47'047.50	0.00	9'176'699.29	33 J.	3.03%	3'883'601.79	213'769.50	0.00	0.00	0.00	4'097'371.29	5'079'328.00
Wasserversorgung	14041	290.97	0.00	0.00	290.97	33 J.	3.03%	286.97	0.00	0.00	0.00	286.97	4.00	
<b>Waldungen</b>	<b>1405</b>	<b>0.00</b>	<b>0.00</b>	<b>0.00</b>	<b>1.00</b>	40 J.	2.50%	<b>0.00</b>	<b>0.00</b>	<b>0.00</b>	<b>0.00</b>	<b>0.00</b>	<b>0.00</b>	<b>1.00</b>
Allgemeiner Haushalt	14050	0.00	0.00	0.00	1.00	40 J.	2.50%	0.00	0.00	0.00	0.00	0.00	0.00	1.00
<b>Mobilien/Maschinen</b>	<b>1406</b>	<b>1'049'175.05</b>	<b>175'332.05</b>	<b>0.00</b>	<b>1'224'507.10</b>	8/15 J.	12.5/6.6%	<b>800'205.05</b>	<b>76'604.05</b>	<b>0.00</b>	<b>0.00</b>	<b>0.00</b>	<b>876'809.10</b>	<b>347'699.00</b>
Allgemeiner Haushalt	14060	1'044'616.55	132'565.80	0.00	1'177'182.35	8/15 J.	12.5/6.6%	795'649.55	71'256.80	0.00	0.00	0.00	866'906.35	310'277.00
Wasserversorgung	14061	4'558.50	42'766.25	0.00	47'324.75	8 J.	12.50%	4'555.50	5'347.25	0.00	0.00	0.00	9'902.75	37'422.00
<b>Total Sachanlagen</b>	<b>140</b>	<b>10'539'491.86</b>	<b>1'167'702.50</b>	<b>0.00</b>	<b>11'707'198.36</b>			<b>5'040'879.86</b>	<b>311'206.50</b>	<b>0.00</b>	<b>0.00</b>	<b>0.00</b>	<b>5'352'086.36</b>	<b>6'355'113.00</b>

A2	Anschaffungskosten					Nu- tzungs- dauer	Ab- schrei- bungs- satz	Kumulierte Abschreibungen					Buchwert per 31.12.	
	Stand per 1.1.	Zugänge (+) Abgänge (-)	Umglie- derungen / Auflösung / Vorfin.	Stand per 31.12.				Stand per 1.1.	Planmässige Abschr.	Ausserplanm. Abschr. / Wertber.	zusätzliche Abschr.	Wertbe- richtigungen (+) oder (-)		Stand per 31.12.
Konti								3300/3320/ 36360	3301/3321	3830/3832/ 3876				
<b>Immaterielle Anlagen</b>														
<b>übrige immaterielle Anlagen</b>	<b>1429</b>	<b>414'199.35</b>	<b>0.00</b>	<b>0.00</b>	<b>414'199.35</b>	10 J.	10.00%	<b>414'197.35</b>	<b>0.00</b>	<b>0.00</b>	<b>0.00</b>	<b>0.00</b>	<b>414'197.35</b>	<b>2.00</b>
Allgemeiner Haushalt	14290	414'198.35	0.00	0.00	414'198.35	10 J.	10.00%	414'197.35	0.00	0.00	0.00	0.00	414'197.35	1.00
Abwasserbeseitigung	14292	1.00	0.00	0.00	1.00	10 J.	10.00%	0.00	0.00	0.00	0.00	0.00	0.00	1.00
<b>Total Immaterielle Anlagen</b>	<b>142</b>	<b>414'198.35</b>	<b>0.00</b>	<b>0.00</b>	<b>414'199.35</b>			<b>414'197.35</b>	<b>0.00</b>	<b>0.00</b>	<b>0.00</b>	<b>0.00</b>	<b>414'197.35</b>	<b>2.00</b>
<b>Darlehen und Beteiligungen</b>														
<b>Darlehen</b>	<b>144</b>	<b>2'000'000.00</b>	<b>-50'000.00</b>	<b>0.00</b>	<b>1'950'000.00</b>		0.00%	<b>0.00</b>	<b>0.00</b>	<b>0.00</b>	<b>0.00</b>	<b>0.00</b>	<b>0.00</b>	<b>1'950'000.00</b>
öffentliche Unternehmungen	14440	2'000'000.00	-50'000.00	0.00	1'950'000.00		0.00%	0.00	0.00	0.00	0.00	0.00	0.00	1'950'000.00
<b>Beteiligungen</b>	<b>145</b>	<b>2'711'001.00</b>	<b>0.00</b>	<b>0.00</b>	<b>2'927'001.00</b>		0.00%	<b>0.00</b>	<b>0.00</b>	<b>0.00</b>	<b>0.00</b>	<b>0.00</b>	<b>0.00</b>	<b>2'927'001.00</b>
öffentliche Unternehmungen	14540	1'916'000.00	0.00	0.00	1'916'000.00		0.00%	0.00	0.00	0.00	0.00	0.00	0.00	1'916'000.00
private Org. ohne Erwerbszw.	14560	1'011'001.00	0.00	0.00	1'011'001.00		0.00%	0.00	0.00	0.00	0.00	0.00	0.00	1'011'001.00
<b>Total Darlehen/Beteiligungen</b>		<b>4'711'001.00</b>	<b>-50'000.00</b>	<b>0.00</b>	<b>4'877'001.00</b>			<b>0.00</b>	<b>0.00</b>	<b>0.00</b>	<b>0.00</b>	<b>0.00</b>	<b>0.00</b>	<b>4'877'001.00</b>
<b>Investitionsbeiträge an Dritte</b>														
<b>Kanton</b>	<b>1461</b>	<b>819'250.95</b>	<b>0.00</b>	<b>0.00</b>	<b>819'250.95</b>	40/50 J.	2.5/2%	<b>489'129.95</b>	<b>8'334.00</b>	<b>0.00</b>	<b>0.00</b>	<b>0.00</b>	<b>497'463.95</b>	<b>321'787.00</b>
Allgemeinder Haushalt	14610	819'250.95	0.00	0.00	819'250.95	40/50 J.	2.5/2%	489'129.95	8'334.00	0.00	0.00	0.00	497'463.95	321'787.00
<b>Gemeinden, Zweckverbände</b>	<b>1462</b>	<b>0.00</b>	<b>0.00</b>	<b>0.00</b>	<b>1.00</b>	40/50 J.	2.5/2%	<b>0.00</b>	<b>0.00</b>	<b>0.00</b>	<b>0.00</b>	<b>0.00</b>	<b>0.00</b>	<b>1.00</b>
Allgemeinder Haushalt	14620	0.00	0.00	0.00	1.00	40/50 J.	2.5/2%	0.00	0.00	0.00	0.00	0.00	0.00	1.00
<b>Total Investitionsbeiträge an Dritte</b>		<b>819'250.95</b>	<b>0.00</b>	<b>0.00</b>	<b>819'251.95</b>			<b>489'129.95</b>	<b>8'334.00</b>	<b>0.00</b>	<b>0.00</b>	<b>0.00</b>	<b>497'463.95</b>	<b>321'788.00</b>
<b>Finanzvermögen</b>														
<b>Grundstücke</b>	<b>1080</b>	<b>13'330'761.00</b>	<b>0.00</b>	<b>0.00</b>	<b>13'330'761.00</b>		0.00%	<b>0.00</b>	<b>0.00</b>	<b>0.00</b>	<b>0.00</b>	<b>0.00</b>	<b>0.00</b>	<b>13'330'761.00</b>
Grundstücke	10800	13'330'761.00	0.00	0.00	13'330'761.00		0.00%	0.00	0.00	0.00	0.00	0.00	0.00	13'330'761.00
<b>Gebäude</b>	<b>1084</b>	<b>5'798'507.15</b>	<b>0.00</b>	<b>0.00</b>	<b>5'798'507.15</b>		0.00%	<b>201'507.15</b>	<b>0.00</b>	<b>0.00</b>	<b>0.00</b>	<b>0.00</b>	<b>201'507.15</b>	<b>5'597'000.00</b>
Gebäude	10840	5'798'507.15	0.00	0.00	5'798'507.15		0.00%	201'507.15	0.00	0.00	0.00	0.00	201'507.15	5'597'000.00
<b>Total Finanzvermögen</b>		<b>19'129'268.15</b>	<b>0.00</b>	<b>0.00</b>	<b>19'129'268.15</b>			<b>201'507.15</b>	<b>0.00</b>	<b>0.00</b>	<b>0.00</b>	<b>0.00</b>	<b>201'507.15</b>	<b>18'927'761.00</b>

## Liegenschaftsverzeichnis Finanzvermögen

31.12.2025

Jahresrechnung

GB-Nr.	Ort	Bezeichnung	Zone	Fläche in a	Bilanzwert per 01.01.	Bilanzwert per 31.12.
<b>Grundstücke</b>						
GB 86	Niderhardfeld	GB 86 Niderhardfeld	IA	58.40	934'400.00	934'400.00
GB 97	Niderhardfeld	GB 97 Niderhardfeld	IA	82.22	1'315'500.00	1'315'500.00
GB 544	Muniweid	GB 544 Muniweid	Kies	106.34	4'600.00	4'600.00
GB 1301	Chürzifeld	GB 1301 Chürzifeld	W2	14.28	585'400.00	585'400.00
GB 1368	Niderhardfeld	GB 1368 Niderhardfeld	IA	29.29	468'600.00	468'600.00
GB 1371	Dängertfeld	GB 1371 Dängertfeld	L	6.08	1'100.00	1'100.00
GB 1443	Dängertfeld	GB 1443 Dängertfeld	L	13.62	4'600.00	4'600.00
GB 1879	Lören	GB 1879 Lören	IB	1.67	1.00	1.00
GB 1881	Muniweid	GB 1881 Muniweid	Kies	26.21	1'100.00	1'100.00
GB 1457	Niderhardfeld	GB 1457 Niderhardfeld	IA	25.48	407'600.00	407'600.00
GB 95	Niderhardfeld	GB 95 Niderhardfeld	IA	144.95	2'319'200.00	2'319'200.00
GB 2092	Niderhardfeld	GB 2092 Niderhardfeld	IA	117.24	2'344'600.00	2'344'600.00
GB 2093	Niderhardfeld	GB 2093 Niderhardfeld	IA	116.82	1'869'100.00	1'869'100.00
GB 336 FV	Oberdorf	GB 336 Oberdorf	W3	44.98	1'844'100.00	1'844'100.00
GB 1404 FV	Oberdorf	GB 1404 Oberdorf	W3	13.55	555'500.00	555'500.00
GB 1498 FV	Dorf	GB 1498 Dorf	K	12.06	675'360.00	675'360.00

Grundstücke					13'330'761.00	13'330'761.00
-------------	--	--	--	--	---------------	---------------

<b>Grundstücke</b>					<b>13'330'761.00</b>	<b>13'330'761.00</b>
--------------------	--	--	--	--	----------------------	----------------------

<b>Gebäude</b>						
GB 1042	Bahnhofstrasse 1	GB 1042 Bahnhofstrasse 1	G2	6.69	739'800.00	739'800.00
GB 1097	Erlimattstrasse 3	GB 1097 Erlimattstrasse 3	K2	5.66	969'300.00	969'300.00
GB 1098	Erlimattstrasse 5	GB 1098 Erlimattstrasse 5	W2	5.59	139'800.00	139'800.00
GB 765	Prüssstrasse 18	GB 765 Prüssstrasse 18	W2	31.28	1'542'900.00	1'542'900.00
GB 1139	Sälistrasse 17	GB 1139 Sälistrasse 17	W3	5.34	610'100.00	610'100.00
GB 892	Hauptstrasse 45	GB 892 Hauptstrasse 45	W3	5.80	650'000.00	650'000.00
GB 1107	Poststrasse 10	GB 1107 Poststrasse 10	K	17.05	945'100.00	945'100.00

Gebäude					5'597'000.00	5'597'000.00
---------	--	--	--	--	--------------	--------------

<b>Gebäude</b>					<b>5'597'000.00</b>	<b>5'597'000.00</b>
----------------	--	--	--	--	---------------------	---------------------

<b>Total Finanzvermögen</b>					<b>18'927'761.00</b>	<b>18'927'761.00</b>
-----------------------------	--	--	--	--	----------------------	----------------------

## Anhang

### Beteiligungsspiegel

A3 Angaben über wesentliche Beteiligungen an privat-rechtlichen Unternehmen und öffentlich-rechtlichen Institutionen							
Name und Geschäftssitz	Rechtsform	Zweck	Risiken	Rechnungsjahr Anteile	Nominal	Buchwert	Vorjahr Anteile
Elektra Däniken AG, Däniken	Aktiengesellschaft	Stromversorgung	Es haftet das AK.	100.0%	1'600'000	1'600'000	100.0%
Kommunikationsnetz Däniken AG, Däniken	Aktiengesellschaft	Kommunikationsnetz	Es haftet das AK.	100.0%	100'000	100'000	100.0%
WGK Kürzelfeld, Däniken	Genossenschaft	Wohnbaugenossenschaft (steuerbefreit)	Haftung Genossenschaftsvermögen, keine persönliche Haftung und keine Nachschusspflicht.	99.4%	1'010'000	1'010'000	99.4%
VEBO Genossenschaft, Oensingen	Genossenschaft	Solothurnische Eingliederungsstätte für Behinderte	Haftung Genossenschaftsvermögen, keine persönliche Haftung und keine Nachschusspflicht.	<1%	3'000	1	<1%
Baugenossenschaft Sälihof Olten, Olten	Genossenschaft	In gemeinsamer Selbsthilfe ihren Mitgliedern preisgünstigen Wohnraum zu vermitteln.	Haftung Genossenschaftsvermögen, keine persönliche Haftung und keine Nachschusspflicht.	<1%	1'000	1'000	<1%
Träffpunkt Ruttiger Genossenschaft Alters- und Pflegeheim, Olten	Genossenschaft	Weiterführung des von der Genossenschaft geschaffenen Heims.	Haftung Genossenschaftsvermögen, keine persönliche Haftung und keine Nachschusspflicht.	Mitgliedschaft	n/a	0	Mitgliedschaft
Zweckverband Abwasserregion Schönenwerd, Schönenwerd	Zweckverband	Abwasserreinigung der Gemeinden Däniken, Dulliken, Erlinsbach SO, Gretzenbach, Niedergösgen, Obergösgen, Schönenwerd	Für die Verbindlichkeiten haftet das Verbands- vermögen. Soweit dieses nicht ausreicht, haben die Verbandsgemeinden im Verhältnis ihrer Anteile an den Anlagekosten Nachzahlungen zu leisten.	Kostenanteil ca. 20.01% an den jährlichen Gesamtkosten		0	Kostenanteil ca. 20.07% an den jährlichen Gesamtkosten
Forstbetrieb Niederamt, Däniken	öffentlich- rechtliches Unternehmen	Forstwirtschaft	Beteiligung mittels Investitionsbeitrag aufgrund der Waldfläche, Haftung ausschliesslich mit Unternehmensvermögen, keine Nachschusspflicht	11.5%		1	9.8%
SRUN Sozialregion unteres Niederamt, Schönenwerd	Verein	Betrieb Sozialamt, Arbeitsamt, AHV- Zweigstelle, Asylbetreuung Mitgliedgemeinden: Däniken, Eppenber-Wöschnau, Erlinsbach SO, Gretzenbach, Kienberg, Niedergösgen, Rohr, Schönenwerd, Walterswil	Kostenanteil gemäss Einwohnerzahl und Dossier, es haftet einzig das Vereinsvermögen.	ca. 13.38%		0	ca. 13.62%

## Anhang

### Beteiligungsspiegel

A3 Angaben über wesentliche Beteiligungen an privat-rechtlichen Unternehmen und öffentlich-rechtlichen Institutionen							
Name und Geschäftssitz	Rechtsform	Zweck	Risiken	Rechnungsjahr Anteile	Nominal	Buchwert	Vorjahr Anteile
Haus im Park AG, Schönenwerd	Aktiengesellschaft	Erbringung von Dienstleistungen im Bereich der Betreuung alter- und pflegebedürftiger Menschen und Betrieb des Alters- und Pflegeheims "Haus im Park".	Es haftet das AK.	21.6%	216'000	216'000	---
Förderverein Haus im Park, Schönenwerd	Verein	Begleiten und fördern des regionalen Alters- und Pflegeheim Haus im Park in Schönenwerd, namentlich durch Freiwilligenarbeit, durch das Aufbringen zusätzlicher Finanzmittel (inkl. Legatmarketing und Fundraising), mit der Organisation von Anlässen für die Öffentlichkeit sowie durch das Halten und Verwalten von Beteiligungsrechten an der Haus im Park AG in Schönenwerd.	Haftung mit dem Vereinsvermögen.			0	0
Gemeindepräsidentenkonferenz Niederamt (GPN)	Verein	Zusammenarbeit unter den Gemeindepräsidien zum Wohle der Mitgliedsgemeinden mit dem Ziel einer nachhaltigen Entwicklung des Niederamts als Wirtschafts-, Wohn- und Erholungsraum.	Haftung mit dem Vereinsvermögen.	8.1%		0	8.0%
Regionalverein Olten-Gösigen-Gäu (OGG)	Verein	Wahrung der öffentlichen Interessen der Region Olten-Gösigen-Gäu und Koordination der regionalen Raumentwicklung.	Haftung mit dem Vereinsvermögen.	2.8%		0	2.8%
Verband Solothurner Einwohnergemeinden (VSEG)	Verein	Wahrung der gemeinsamen Interessen der solothurnischen Einwohnergemeinden und der Gemeindeautonomie.	Haftung mit dem Vereinsvermögen.	1.1%		0	1.1%

## Anhang

### Beteiligungsspiegel

A3 Angaben über wesentliche Beteiligungen an privat-rechtlichen Unternehmen und öffentlich-rechtlichen Institutionen							
Name und Geschäftssitz	Rechtsform	Zweck	Risiken	Rechnungsjahr Anteile	Nominal	Buchwert	Vorjahr Anteile
Regionales Notschlachtlokal Stüsslingen	Einfache Gesellschaft	Betrieb eines regionalen Notschlacht- lokals und einer regionalen Sammelstelle für tierische Abfälle. Mitgliedgemeinden: Däniken, Dulliken, Eppenberg-Wöschnau, Erlinsbach SO, Gretzenbach, Kienberg, Lostorf, Niedergösgen, Obergösgen, Rohr, Schönenwerd, Stüsslingen, Walterswil, Winznau	Haftung als Gesellschafter.	8.1%		0	8.0%
Regionale Zivilschutzorganisation Niederamt (RZSN)	öffentlich-rechtlicher Vertrag	Bereitstellung des Bevölkerungsschutzes Mitgliedgemeinden: Lostorf, Niedergösgen, Obergösgen, Rohr, Stüsslingen, Winznau, Däniken, Eppenberg-Wöschnau, Gretzenbach, Schönenwerd, Walterswil	Kostenanteil gemäss Einwohnerzahl.	ca. 11.55%		0	ca. 10.59%
Sanitäts-Posten Däniken	öffentlich-rechtlicher Vertrag	Betrieb des Sanitätspostens in Däniken Mitgliedgemeinden: Däniken, Gretzenbach, Walterswil	Kostenanteil gemäss Einwohnerzahl.	in RZSN		0	in RZSN
Sekundarschule unteres Niederamt (SUN) Schönenwerd	öffentlich-rechtlicher Vertrag	Organisation des Sekundarschul- kreises "Unteres Niederamt" Mitgliedgemeinden: Däniken, Eppenberg-Wöschnau, Gretzenbach, Niedergösgen, Schönenwerd	Kostenanteil gemäss Einwohner- und Schülerzahlen.	Kostenanteil ca. 22.58% an den jährlichen Gesamtkosten		0	Kostenanteil ca. 22.58% an den jährlichen Gesamtkosten
Sekundarschule P Niederamt	öffentlich-rechtlicher Vertrag	Betrieb der Sekundarschule P Däniken- Eppenberg-Wöschnau-Gretzenbach- Niedergösgen-Schönenwerd gemeinsam mit der Kreisschule Mittelgösgen	Kostenanteil gemäss Einwohner- und Schülerzahlen.	Kostenanteil ca. 11.56% an den jährlichen Gesamtkosten		0	Kostenanteil ca. 11.56% an den jährlichen Gesamtkosten
Spitex Däniken Gretzenbach Walterswil	öffentlich-rechtlicher Vertrag	Sicherstellung der bedarfsgerechten Versorgung der Bevölkerung mit Hilfe und Pflege zu Hause	Leistungsvereinbarung, Entschädigung im Rahmen der RR Vorgaben gem. definierten Tarifen			0	

## Anhang

### Brandversicherungswerte

A4	Brandversicherungswerte der Sachanlagen	Laufendes Jahr		Vorjahr	
		Vers.Wert Fr.		Vers. Wert Fr.	
	Finanzvermögen: Immobilien		6'009'271		5'888'418
	Verwaltungsvermögen: Mobilien		4'108'500		4'108'500
	Verwaltungsvermögen: Immobilien		58'721'812		55'714'892
	<b>Gesamtbetrag Brandversicherungswerte</b>		<b>68'839'583</b>		<b>65'711'810</b>

### Anlehensobligationen

A5	Ausgegebene eigene Anlehensobligationen					Laufendes Jahr		Vorjahr	
	Gläubiger	Ausgabe	Zinssatz	Fälligkeit	Kurswert	Anleihe		Anleihe	
	keine								

### Rückstellungsspiegel

A6	Rückstellungsspiegel							Betrag in Fr.
	Name und Beschreibung	Beschlussorgan	geschätzter Totalbetrag	Buchwert per 01.01.	Bildung inkl. Erhöhung	Verwendung	Auflösung	Buchwert per 31.12.
	kurzfristige Rückstellungen (20550)							
	keine							0
	langfristige Rückstellungen (20850)							
	keine							0
	<b>Total Rückstellungen</b>							<b>0</b>

**Eigenkapitalausweis**

1.1.2025 - 31.12.2025

	Konto	Bestand 1.1.	Einlagen	Entnahmen	Jahresergebnis	Bestand per 31.12.
Wasserversorgung SF	29001.01	1'804'262.39	43'719.15	0.00		1'847'981.54
Werterhalt SF	29001.02	1'098'128.60	104'287.00	11'313.00		1'191'102.60
Abwasserbeseitigung SF	29002.01	2'227'686.21	51'944.45	0.00		2'279'630.66
Werterhalt SF	29002.02	2'387'509.55	126'975.00	7'119.00		2'507'365.55
Abfallbeseitigung SF	29003.01	293'556.49	4'392.52	0.00		297'949.01
Fonds	29100.xx	0.00	0.00	0.00		0.00
Legate und Stiftungen	29110.xx	0.00	0.00	0.00		0.00
Vorfinanzierungen	2930x.xx	1'260'605.00	0.00	48'485.00		1'212'120.00
Finanzpolitische Reserve	2940x.xx	2'887'000.00	0.00	0.00		2'887'000.00
Aufwertungsreserve	2950x.xx	0.00	0.00	0.00		0.00
Neubewertungsreserve FV	29600.01	0.00	0.00	0.00		0.00
Neubewertungsreserve VV	29600.02	0.00	0.00	0.00		0.00
übriges Eigenkapital	29800.xx	0.00	0.00	0.00		0.00
Bilanzüberschuss /-fehlbetrag	299	14'703'244.97	0.00	0.00	-805'161.73	13'898'083.24
<b>Total</b>		<b>26'661'993.21</b>	<b>331'318.12</b>	<b>66'917.00</b>	<b>-805'161.73</b>	<b>26'121'232.60</b>

## Anhang

### Ausweis Bestimmung Werterhalt

<b>A7.1 Ausweis Wiederbeschaffungswert und Bestimmung Pflichteinlage Werterhalt Abwasserbeseitigung</b>							
							Betrag in Fr.
Anlagekategorie	Wiederbeschaffungswert 1.1.	Zuwachs	Wiederbeschaffungswert 31.12.	betriebswirtschaftliche Abschreibungen bzw. Werterhalt	Pflichteinlage Werterhalt SOLL vor Abschreibung	vorgenommene Abschreibungen	Pflichteinlage Werterhalt IST
Kanäle	42'910'000	0	42'910'000	0.3125%	134'094	7'119	126'975
Sonderbauwerke			0	0.5000%			0
Kläranlage			0	0.7500%			0

<b>A7.2 Ausweis Wiederbeschaffungswert und Bestimmung Pflichteinlage Werterhalt Wasserversorgung</b>							
							Betrag in Fr.
Anlagekategorie	Wiederbeschaffungswert 1.1.	Zuwachs	Wiederbeschaffungswert 31.12.	betriebswirtschaftliche Abschreibungen bzw. Werterhalt	Pflichteinlage Werterhalt SOLL vor Abschreibung	vorgenommene Abschreibungen	Pflichteinlage Werterhalt IST
Wasserfassungen	182'458	0	182'458	0.5000%	912	0	912
Reservoir	1'461'639	0	1'461'639	0.3750%	5'481	0	5'481
Pumpwerke	584'356	0	584'356	0.5000%	2'922	0	2'922
Wasseraufbereitung	0	0	0	0.7500%	0	0	0
Leitungsnetz/Hydranten	32'719'400	0	32'719'400	0.3125%	102'248	0	102'248
Messtechnik	320'000	0	320'000	1.2500%	4'000	0	4'000
<b>Total</b>	<b>35'267'853</b>	<b>0</b>	<b>35'267'853</b>		<b>115'600</b>	<b>11'313</b>	<b>104'287</b>
					(gerundet)		

## Anhang

### Gewährleistungsspiegel/Eventualverpflichtungen

A8	Bürgschaften, Garantieverpflichtungen und Pfandbestellungen z.G. Dritter			Laufendes Jahr	Vorjahr
	Name	Beschrieb	allfällige Sicherheiten	Fr.	Fr.
	<b>Bürgschaften</b>				
	Raiffeisenbank Däniken-Gretzenb.	Darlehen Elektra Däniken AG		1'000'000	1'000'000
	<b>Garantieverpflichtungen</b>				
	keine				
	<b>Pfandbestellungen z.G. Dritter</b>				
	keine				
	<b>Pensionskasse Kanton Solothurn (PKSO):</b>				
	Aufgrund von §12 PKG besteht im Falle einer Unterdeckung der PKSO für die versicherten Lehrpersonen der Volksschule eine Verpflichtung, Sanierungsbeiträge im Verhältnis der versicherten Löhne zu leisten.				
	Die Pensionskasse Kanton Solothurn weist per 31.12.2025 einen Deckungsgrad von 118,7% aus.				
	<b>Gesamtbetrag</b>			<b>1'000'000</b>	<b>1'000'000</b>

### Verpflichtungen für Rückzahlungen von Bevorschussungen

A9	Verpflichtungen für Rückzahlungen von Bevorschussungen bei Erschliessungen						Laufendes Jahr	Vorjahr
	Projekt	Genehmigt	Baukosten	Anteil Eigentümer	Anteil Gemeinde in %	Jahr	Fr.	Fr.
	keine							
	<b>Gesamtbetrag</b>						<b>0</b>	<b>0</b>

## Anhang

### Leasing

A10	Nicht bilanzierte Leasing-Verpflichtungen (Summe verbleibende Leasingraten z.L. der ER)			Leasing-Restverpflichtungen	
	Firma	Leasinggut	Leasingdauer	Laufendes Jahr	Vorjahr
				Fr.	Fr.
	Canon (Schweiz) AG, Wallisellen	3 Fotokopierer (C165, C5850I und C3830I) 5 Multifunktionsgeräte (C257I) 1 Multifunktionsgerät (C259i)	bis 08.08.2027/11.08.2027/14.10.2029	22'850	32'216
	<b>Gesamtbetrag</b>			<b>22'850</b>	<b>32'216</b>

### Sonderrechnungen

Betrifft Bilanzkonten 2091x, 2092x, 2093x

Die Liste ist zu führen für Sonderrechnungen  $\geq 20\%$  der Aktivierungsgrenze IR

A11	Art, Bezeichnung, Konto, Zweck Erfolgsrechnung	Jahresrechnung	
		Aufwand	Ertrag
	In der Jahresrechnung 2025 sind keine Sonderrechnungen enthalten, welche eine separate und detaillierte Aufstellung benötigen.		

### Sachgruppengliederung Leitgemeinde

A12	Ergänzung Sachgruppengliederung
	In der Jahresrechnung 2025 sind keine nennenswerte Leitgemeinderechnungen eingebunden.

**Nachtragskreditkontrolle**

1.1.2025 - 31.12.2025

**A13**

( nach § 150 Abs. 1 lit. o GG )

Der Gemeinderat hat am 23.04.2018 beschlossen, auf die ausdrückliche Beschlussfassung bzw. Kenntnisnahme von einmaligen Kreditüberschreitungen bis Fr. 5'000.00 sowie von jährlich wiederkehrenden Kreditüberschreitungen bis Fr. 1'000.00 zu verzichten.

Konto Nummer	Kontobezeichnung	Jahresrechnung 2025 Aufwand	Budget 2025 Aufwand	Nachtrag Budget	Nachtrags- kredit	o/d e/w	Kom- petenz	Begründung
<b>0110.</b>	<b>Legislative (Gemeindevers., Abstimmung, Revision)</b>							
0110.3130.00	Dienstleistungen Dritter	13'407.34	12'150.00		1'257.34	o w	GR	Porto Abstimmung Wahlen, 3x dickere Kuverts und höheres Porto
<b>0210.</b>	<b>Finanz- und Steuerverwaltung</b>							
0210.3010.00	Löhne Verwaltungs- und Betriebspersonal	312'673.70	307'800.00		4'873.70	o w	GR	* Auszahlung Überstunden bei Personalaustritt; Zunahme Überstunden- und Feriensaldo
0210.3133.00	Informatik-Nutzungsaufwand	2'640.65			2'640.65	o w	GR	Backup neu über Cloud, war noch nicht budgetiert
0210.3611.00	Entschädigungen an Kanton	181'305.90	155'000.00		26'305.90	o w	GR	* Steuerveranlagungskosten abhängig vom Steueraufkommen; Betriebskosten neu auf diesem Konto statt 3130.14
0210.3611.42	Bezugsprovision SSL	9'288.94	7'900.00		1'388.94	o w	GR	* abhängig von Höhe der Sondersteuern
<b>0290.</b>	<b>Verwaltungsliegenschaften</b>							
0290.3120.00	Ver- und Entsorgung Liegenschaften VV	22'217.90	20'000.00		2'217.90	o w	GR	Heizöl, Bestand Ende Jahr grösser
<b>0291.</b>	<b>Gemeindehaus</b>							
0291.3120.00	Ver- und Entsorgung Liegenschaften VV	19'089.90	16'800.00		2'289.90	o w	GR	höherer Strompreis und Mehrverbrauch
0291.3930.09	Int. Verr. Abwart Gemeindehaus	21'000.00	18'000.00		3'000.00	o w	GR	Basis Arbeitsrapport Hauswartung
<b>1400.</b>	<b>Allgemeines Rechtswesen</b>							
1400.3132.00	Honorare ext. Berater, Gutachter, Fachexp.	13'727.45	10'000.00		3'727.45	o w	GR	diverse Rechtsberatungen, Teil wird im 2026 rückerstattet

## Nachtragskreditkontrolle

1.1.2025 - 31.12.2025

## A13

Konto Nummer	Kontobezeichnung	Jahresrechnung 2025 Aufwand	Budget 2025 Aufwand	Nachtrag Budget	Nachtrags- kredit	o/d	e/w	Kom- petenz	Begründung
<b>1500.</b>	<b>Feuerwehr (allgemein)</b>								
1500.3001.11	Übungssold	55'382.50	53'250.00		2'132.50	o	w	GR	* viele Kursbesuche zum Taggeld statt EO (andere Kontierung)
1500.3001.12	Einsatzsold	18'118.65	15'000.00		3'118.65	o	w	GR	* mehr Ernstfalleinsätze, Brände
1500.3151.00	Unterhalt App.,Masch.,Geräte,Fz.,Werkz.	28'381.50	22'900.00	8'540.55	-3'059.05	d	e	GR	Nachtragskredit Rep. Motorspritze
1500.3990.02	Interne Verr. Hydrantenentschädigung	83'600.00	81'200.00		2'400.00	o	w	GR	* mehr Hydranten
<b>2110.</b>	<b>Kindergarten</b>								
2110.3053.00	AG-Beiträge Unfall-/Krankentaggeldvers.	2'358.80	1'300.00		1'058.80	o	w	GR	* neuer KTG-Satz Lehrpersonen bei Budgetierung noch nicht bekannt
<b>2120.</b>	<b>Primarstufe</b>								
2120.3020.00	Löhne der Lehrpersonen	1'563'252.95	1'495'000.00	5'400.00	62'852.95	o	w	GR	* verschiedene Mutterschaften, siehe auch Rückerstattung 3020.09; Nachtragskredit Deutsch als Zweitsprache
2120.3050.00	AG-Beiträge AHV,IV,EO,ALV,FAK,Verw.kost	122'824.30	117'100.00		5'724.30	o	w	GR	* Auswirkung von den Löhnen
2120.3053.00	AG-Beiträge Unfall-/Krankentaggeldvers.	5'848.25	4'160.00		1'688.25	o	w	GR	* neuer KTG-Satz Lehrpersonen bei Budgetierung noch nicht bekannt
<b>2130.</b>	<b>Sekundarschule</b>								
2130.3611.00	Entschädigungen an Kanton	88'328.00	66'500.00		21'828.00	o	w	GR	* mehr Schülerinnen und Schüler im progymnasialen Unterricht
2130.3612.11	Schulkosten Sek.+Sek. P	1'351'775.35	1'304'400.00	36'000.00	11'375.35	o	w/e	GR	* zusätzliche Schülerinnen und Schüler in Talentförderklassen; Nachtragskredit Anteil Vorstudie Neubau Sek. Schulhaus Schönenwerd
<b>2140.</b>	<b>Musikschule</b>								
2140.3020.00	Löhne der Lehrpersonen	250'382.85	243'250.00		7'132.85	o	w	GR	* besserer Musikschulbesuch (ergibt auch mehr Schulgelder)

## Nachtragskreditkontrolle

1.1.2025 - 31.12.2025

## A13

Konto Nummer	Kontobezeichnung	Jahresrechnung 2025 Aufwand	Budget 2025 Aufwand	Nachtrag Budget	Nachtrags- kredit	o/d	e/w	Kom- petenz	Begründung
<b>2170.</b>	<b>Schulliegenschaften</b>								
2170.3010.00	Löhne Verwaltungs- und Betriebspersonal	148'669.32	132'100.00		16'569.32	o	w	GR	* Arbeitsausfälle (siehe auch Rückerstattung Lohn)
2170.3091.00	Personalwerbung	1'347.25			1'347.25	o	w	GR	Stelleninserat Hauswartung
2170.3120.00	Ver- und Entsorgung Liegenschaften VV	26'243.90	22'100.00		4'143.90	o	w	GR	Entsorgungen mit Mulden; Strompreis
2170.3140.00	Unterhalt an Grundstücken	46'398.70	45'000.00	7'000.00	-5'601.30	o	w	GR	Nachtragskredit Spielgeräte-Erneuerung
2170.3144.00	Unterhalt Hochbauten, Gebäude	52'417.50	48'600.00	28'000.00	-24'182.50	d	e	GR	Nachtragskredit Sanierung Wasser- und Heizleitung zwischen Schulhaus 1 und 2
<b>2171.</b>	<b>Kindergarten Liegenschaften</b>								
2171.3132.00	Honorare ext. Berater, Gutachter, Fachexp.	6'812.15	3'000.00	7'700.00	-3'887.85	o	e	GR	Nachtragskredit Akustikprüfung KG
<b>2190.</b>	<b>Schulleitung und Schulverwaltung</b>								
2190.3010.00	Löhne Verwaltungs- und Betriebspersonal	206'592.88	199'300.00		7'292.88	o	w	GR	* Lohnfortzahlung Krankheit
<b>2200.</b>	<b>Sonderschulen (inkl. ISM)</b>								
2200.3614.00	Entschädigungen an öffentl. Unternehm.	5'000.00			5'000.00	o	w	GR	* schulische Massnahme in einer Organisation mit anderer Rechtsform
<b>3290.</b>	<b>Kultur, übrige</b>								
3290.3199.00	Übriger Betriebsaufwand	6'849.85			6'849.85	o	w	GR	Aufwand 1. August-Feier, siehe auch Ertrag
<b>3416.</b>	<b>Sporthallen/Mehrzweckhallen</b>								
3416.3090.00	Aus- und Weiterbildung des Personals	5'689.25	4'100.00		1'589.25	o	w	GR	höhere Kurskosten Lernendenausbildung
3416.3120.00	Ver- und Entsorgung Liegenschaften VV	159'006.15	148'600.00		10'406.15	o	w	GR	höherer Stromverbrauch
3416.3131.00	Planungen und Projektierungen Dritter	33'209.00	12'000.00	45'700.00	-24'491.00	o	e	GR	Nachtragskredit Planung Sanierung betreffend Legionellenproblematik
3416.3144.00	Unterhalt Hochbauten, Gebäude	64'950.60	87'600.00	30'000.00	-52'649.40	o	e	GR	Nachtragskredit Sanierung Westfassade
3416.3300.00	Planmässige Abschreibungen VV	44'813.50	43'620.00		1'193.50	d	w	GR	* erste Abschreibungen San. Erlimatthalle (Sanitäranlagen etc.)

## Nachtragskreditkontrolle

1.1.2025 - 31.12.2025

## A13

Konto Nummer	Kontobezeichnung	Jahresrechnung 2025 Aufwand	Budget 2025 Aufwand	Nachtrag Budget	Nachtrags- kredit	o/d e/w	Kom- petenz	Begründung
<b>4120.</b>	<b>Alters-, Kranken- und Pflegeheime</b>							
4120.3632.12	Pflegekostenfinanzierung	696'733.82	681'800.00		14'933.82	o w	GV	* Abrechnung Kanton über SRUN
<b>4210.</b>	<b>Ambulante Krankenpflege</b>							
4210.3636.16	Beiträge an Spitex etc.	159'962.74	117'700.00		42'262.74	o w	GR	* Abrechnung Kanton amb. Pflege
<b>4310.</b>	<b>Alkohol- und Drogenmissbrauch</b>							
4310.3636.13	Beiträge an Suchthilfe	58'088.29	55'400.00		2'688.29	o w	GR	* Abrechnung Kanton über SRUN
<b>4330.</b>	<b>Schulgesundheitsdienst</b>							
4330.3637.11	Beiträge an Zahnbehandl.. u. Kieferorthop.	7'403.40	5'000.00		2'403.40	o w	GR	* Beiträge an Zahnbehandlungen gem. Reglement
<b>5450.</b>	<b>Leistungen an Familien (allgemein)</b>							
5450.3632.00	Beiträge an Gemeinden und Zweckverbände	23'806.23	19'200.00		4'606.23	o w	GR	* Abrechnung SRUN Mütter- und Väterberatung
<b>5720.</b>	<b>Gesetzliche wirtsch. Hilfe/Sozialhilfe</b>							
5720.3632.00	Beiträge an Gemeinden und Zweckverbände	239'719.66	139'700.00		100'019.66	o w	GV	* Administration SRUN
<b>5721.</b>	<b>Freiwillige wirtschaftliche Hilfe</b>							
5721.3010.00	Löhne Verwaltungs- und Betriebspersonal	820.85		1'000.00	-179.15	o w	GR	Nachtragskredit Frauentreff
5721.3199.00	Übriger Betriebsaufwand	277.70		1'000.00	-722.30	o w	GR	Nachtragskredit Frauentreff
<b>6150.</b>	<b>Gemeindestrassen</b>							
6150.3120.00	Ver- und Entsorgung Liegenschaften VV	41'436.70	40'300.00		1'136.70	o w	GR	Strompreis Strassenbeleuchtung; LED Beleuchtung erst Mitte Jahr
<b>6152.</b>	<b>Winterdienst</b>							
6152.3151.00	Unterhalt App.,Masch.,Geräte,Fz.,Werkz.	9'354.55	1'100.00		8'254.55	d w	GR	Austausch Elektronik und Steuerung Salzstreuer Meili

## Nachtragskreditkontrolle

1.1.2025 - 31.12.2025

## A13

Konto Nummer	Kontobezeichnung	Jahresrechnung 2025 Aufwand	Budget 2025 Aufwand	Nachtrag Budget	Nachtrags- kredit	o/d	e/w	Kom- petenz	Begründung
<b>6153.</b>	<b>Werkhof</b>								
6153.3120.00	Ver- und Entsorgung Liegenschaften VV	9'436.35	8'000.00		1'436.35	o	w	GR	Heizöl mehr als Jahresbedarf gekauft
6153.3151.11	Fahrzeugunterhalt	32'102.30	18'000.00		14'102.30	o/d	w	GR	Reparaturen für MFK-Prüfung Meili und Kubota Kommunaltraktor
<b>7101.</b>	<b>Wasserversorgung SF</b>								
7101.3132.01	Honorare ext. Berater, Gutachter, Fachexp.	13'288.15	8'800.00	9'500.00	-5'011.85	o	e	GR	Nachtragskredit Ursachenermittlung Nitratwerte im Grundwasser
7101.3143.01	Unterhalt übrige Tiefbauten	133'225.70	124'200.00	31'000.00	-21'974.30	o	w	GR	Nachtragskredit Versetzung Hydrant
7101.3510.00	Einlagen in Spezialfinanzierungen EK	43'719.15	7'170.00		36'549.15	o	w	GR	* Ertragsüberschuss Spezialfinanzierung
7101.3510.10	Einlage Werterhalt	104'287.00	70'720.00		33'567.00	o	w	GR	* höhere Einlage notwendig, weil weniger Abschreibungen
<b>7201.</b>	<b>Abwasserbeseitigung SF</b>								
7201.3510.10	Einlage Werterhalt	126'975.00	87'810.00		39'165.00	o	w	GR	* höhere Einlage notwendig, weil weniger Abschreibungen
<b>7301.</b>	<b>Abfallbeseitigung SF</b>								
7301.3130.79	Kehrriechtabfuhr inkl. Grüngut	145'062.65	140'000.00		5'062.65	o	w	GR	* Anstieg ASTAG-Transportkosten-Index
7301.3510.00	Einlagen in Spezialfinanzierungen EK	4'392.52			4'392.52	o	w	GR	* Ertragsüberschuss Spezialfinanzierung
<b>7500.</b>	<b>Arten- und Landschaftsschutz</b>								
7500.3130.00	Dienstleistungen Dritter	1'095.00			1'095.00	o	w	GR	Nest asiatischer Hornissen entfernen
<b>7900.</b>	<b>Raumordnung (allgemein)</b>								
7900.3131.00	Planungen und Projektierungen Dritter	15'862.25	19'000.00	20'106.60	-23'244.35	o	w	GR	Nachtragskredit - Planung Sportplatzhaus-Neubau Bühl - Planung Zu-/Wegfahrt Löchslistr. 21 - Planung Varianten Trottoir Talhubelstr.
<b>9100.</b>	<b>Allgemeine Gemeindesteuern</b>								
9100.3181.20	Tatsächliche Forderungsverl. Steuern JP	8'755.10	5'000.00		3'755.10	o	w	GR	Wertberichtigung auf Steuerforderung nicht budgetierbar
9100.3631.10	Pauschale Steueranrechnung	2'184.05			2'184.05	o	w	GR	nicht budgetierbar, in der Regel sehr kleiner Betrag

**Nachtragskreditkontrolle**

1.1.2025 - 31.12.2025

**A13**

Konto Nummer	Kontobezeichnung	Jahresrechnung 2025 Aufwand	Budget 2025 Aufwand	Nachtrag Budget	Nachtrags- kredit	o/d e/w	Kom- petenz	Begründung
<b>9610.</b>	<b>Zinsen</b>							
9610.3940.01	Int. Verr. Zinsen+Finanzaufwand Wasser	21'093.00	18'090.00		3'003.00	o w	GR	* interne Verzinsung aufgrund höherem Eigenkapital der Wasserversorgung

## Legende:

- o = ordentliche Ausgaben
- d = dringliche Ausgaben
- e = einmalige Ausgaben
- w = jährlich wiederkehrende Ausgaben

## Legende Kompetenz:

- \* Kenntrnisnahme, da gebundene Ausgabe.
- GR Der Nachtragskredit liegt in der Kompetenz des Gemeinderates (<Fr. 50'000.00)
- GV Der Nachtragskredit liegt in der Kompetenz der Gemeindeversammlung (>=Fr. 50'000.00)

## Verpflichtungskreditkontrolle der Investitionsrechnung

1.1.2025 - 31.12.2025

Konto	Bezeichnung Beschlussdatum / -organ	Bruttokredit	kumulierte Ausgaben / Einnahmen bis 31.12.2024	Jahresrechnung Ausgaben 2025	Einnahmen 2025	Total Ausgaben / Einnahmen bis 31.12.2025	Restkredit / Saldo	Schlussab- rechnung
<b>FUNKTIONALE GLIEDERUNG</b>								
<b>0</b>	<b>ALLGEMEINE VERWALTUNG</b>							
0290.5040.01	San. Löchlistr. 21 (Dach, Heizung etc.) GV 16.06.2025	490'000.00		7'567.00		7'567.00	482'433.00	
0290.5090.01	Erneuerung Schliessanl. Gemeindeliegenschaften GV 17.06.2024	200'000.00		132'565.80		132'565.80	67'434.20	
<b>1</b>	<b>ÖFFENTLICHE ORDNUNG UND SICHERHEIT, VERTEIDIGUNG</b>							
1500.5060.06	Ersatz Atemschutzfahrzeug GV 16.06.2025	335'000.00					335'000.00	
<b>3</b>	<b>KULTUR, SPORT UND FREIZEIT, KIRCHE</b>							
3416.5040.03	San. Erlimatthalle (Sanitär, Beleuchtung etc.) GV 16.06.2025	1'350'000.00		39'480.50		39'480.50	1'310'519.50	
<b>6</b>	<b>VERKEHR</b>							
6150.5010.14	San. Auffahrt H5 (Richtung Olten) GV 13.12.2021	185'000.00	4'311.65	8'322.15		12'633.80	172'366.20	26.01.2026
6150.5010.15	Sanierung Schachenstrasse GV 19.06.2023	1'309'000.00	46'357.45	391'254.65		437'612.10	871'387.90	
6150.5010.17	Strassenerschliessung Stapfacker GV 19.06.2023	260'000.00		25'068.20		25'068.20	234'931.80	
6150.5090.01	Umrüstung Strassenbeleuchtung auf LED GV 04.12.2023	420'000.00	121'665.40	167'443.60		289'109.00	130'891.00	

## Verpflichtungskreditkontrolle der Investitionsrechnung

1.1.2025 - 31.12.2025

Konto	Bezeichnung Beschlussdatum / -organ	Bruttokredit	kumulierte Ausgaben / Einnahmen bis 31.12.2024	Jahresrechnung Ausgaben 2025	Einnahmen 2025	Total Ausgaben / Einnahmen bis 31.12.2025	Restkredit / Saldo	Schlussab- rechnung
<b>7</b>	<b>UMWELTSCHUTZ UND RAUMORDNUNG</b>							
7101.5031.16	San. WL Schachenstrasse GV 19.06.2023	364'500.00		297'162.10		297'162.10	67'337.90	
7101.5031.17	Verlegung WL Talhubelstr. GB 1190 GR 03.07.2023	56'000.00	50'737.00			50'737.00	5'263.00	26.01.2026
7101.5031.18	Löschschutz Industrie West GB 188+2129 GV 04.12.2023	384'000.00	30'921.85	24'412.25		55'334.10	328'665.90	
7101.5031.19	WL Proj. im Zusammenhang mit San. Hauptstr. H5 GV 02.12.2024	730'000.00					730'000.00	
7101.5041.00	San. Grundwasserpumpwerk Kürzefeld GV 19.06.2023	615'000.00	112'414.20	20'207.30		132'621.50	482'378.50	
7101.5061.03	Ersatz Fahrzeug Brunnenmeister GR 22.01.2024	53'700.00		42'766.25		42'766.25	10'933.75	26.01.2026
7101.6310.17	Beiträge SGV an Verlegung WL Talhubelstr. GB 1190		-5'876.00			-5'876.00	5'876.00	26.01.2026
7201.5032.06	Kanalisationersatz Schachenstrasse GV 19.06.2023	588'500.00		319'589.25		319'589.25	268'910.75	
7201.5032.07	Kan. Proj. im Zusammenhang mit San. Hauptstr. H5 GV 02.12.2024	160'000.00					160'000.00	
7201.5292.01	Überarbeitung GEP GV 13.12.2021	150'000.00	2'933.45	11'206.80		14'140.25	135'859.75	
7201.5292.02	GEP Kanalfernsehaufnahmen GV 02.12.2024	230'000.00					230'000.00	

## Verpflichtungskreditkontrolle der Investitionsrechnung

1.1.2025 - 31.12.2025

Konto	Bezeichnung Beschlussdatum / -organ	Bruttokredit	kumulierte Ausgaben / Einnahmen bis 31.12.2024	Jahresrechnung		Total Ausgaben / Einnahmen bis 31.12.2025	Restkredit / Saldo	Schlussab- rechnung
				Ausgaben 2025	Einnahmen 2025			
7410.5610.01	Hochwasserschutz/Revitalisierung Aare Kanton 01.01.2014	483'100.00	386'515.80			386'515.80	96'584.20	

# Anhang

## Verpflichtungskreditkontrolle Finanzvermögen

A14 Verpflichtungskredite des Finanzvermögens											
Konto	Bezeichnung	Beschluss- datum	Beschluss- organ	Bruttokredit	kumulierte Ausgaben / Einnahmen bis 31.12.2024	Jahresrechnung Ausgaben 2025		Einnahmen 2025	Total Ausgaben / Einnahmen bis 31.12.2025	Restkredit / Saldo	Schlussab- rechnung
Gemäss HBO-Kapitel 11 Kreditwesen sind die Investitionen vom Finanzvermögen zur Kostenkontrolle in der Verpflichtungskreditkontrolle zu führen:											
	keine					-	-		-	-	
									-	-	
									-	-	
									-	-	
<b>Total</b>									-	-	

## Anhang

### Finanzkennzahlen

#### A15

	2025	2024	2023	2022	2021	Mittelwert	Richtwerte	
<b>Nettoverschuldungsquotient</b>	<b>-131.36%</b>	<b>-136.11%</b>	<b>-109.91%</b>	<b>-106.61%</b>	<b>-93.84%</b>	<b>-115.56%</b>	< 100 %	gut
(Nettoschuld I im Verhältnis zum gewichteten Steuerertrag (Fiskalertrag bei einem Steuerbezug von 100%)	Der Nettoverschuldungsquotient gibt an, welcher Anteil der direkten Steuern der natürlichen und juristischen Personen bzw. wie viele Jahrest ranchen erforderlich wären, um die Nettoschulden abzutragen. Der Steuerertrag wird auf einen Steuerbezug von 100% umgerechnet.						100 % - 150 %	genügend
							> 150 %	schlecht
<b>Selbstfinanzierungsgrad</b>	<b>-21.44%</b>	<b>100% *</b>	<b>3574.58%</b>	<b>100% *</b>	<b>1187.88%</b>	<b>93.30%</b>	> 100%	mittel-/langfristig anzustreben
(Selbstfinanzierung in Prozent der Nettoinvestitionen)	Der Selbstfinanzierungsgrad zeigt an, in welchem Ausmass Neuinvestitionen durch selbsterwirtschaftete Mittel finanziert werden können. Ein Selbstfinanzierungsgrad unter 100% führt zu einer Neuverschuldung. Liegt dieser Wert über 100%, können Schulden abgebaut werden. Mittelfristig sollte der SF-Grad im Durchschnitt gegen 100% sein, wobei auch der Stand der aktuellen Verschuldung eine Rolle spielt. Die Kennzahl kann starken Schwankungen unterliegen und sollte daher mittelfristig betrachtet werden.						80% - 100%	verantwortbare Neuverschuldung
							50% - 80%	problematische Neuverschuldung
							< 50%	grosse Neuverschuldung
							*	fixer Wert, da Nettoinvestition minus
<b>Eigenkapital in Prozenten des Fiskalertrages</b>	<b>159.46%</b>	<b>160.97%</b>	<b>143.66%</b>	<b>146.42%</b>	<b>141.15%</b>	<b>150.33%</b>	> 60 %	EG unter 2'000 Einwohner/innen EW
(Eigenkapital in % der Steueraufkommen NP und JP)	Nach Gemeindegrösse abgestufte Mindestausstattung des Eigenkapitals (Bilanzüberschuss, Jahresergebnis und Ergebnisse der Vorjahre) zur Abdeckung von ausserplanmässigen Aufwandüberschüssen und zum Schutz vor einem Bilanzfehlbetrag.						> 30 %	EG 2'000 EW bis 9'999 EW
							> 15 %	EG ab 10'000 EW
<b>Eigenkapitaldeckungsgrad</b>	<b>85.12%</b>	<b>88.60%</b>	<b>85.74%</b>	<b>91.31%</b>	<b>81.06%</b>	<b>86.37%</b>	> 60 %	EG unter 2'000 Einwohner/innen EW
(Bilanzüberschuss resp. -fehlbetrag in Prozenten zum laufenden Aufwand (Finanzaufwand ohne a.o. Aufwand und interne Verrechnungen) der Erfolgsrechnung)	Welche frei verfügbaren Reserven bestehen zur Deckung allfälliger Defizite. Es ist anzustreben, ausreichend frei verfügbare Reserven zu bilden, um Schwankungen auszugleichen. Je nach Gemeindegrösse sollten zwischen 15% bis 60% des Aufwandes aus der ER als Zielgrösse für den Bilanzüberschuss vorhanden sein.						> 30 %	EG 2'000 EW bis 9'999 EW
							> 15 %	EG ab 10'000 EW

## Anhang

### Finanzkennzahlen

#### A15

##### Zinsbelastungsanteil

(Zinsaufwand abzüglich Zinsertrag im Verhältnis zum laufenden Ertrag (ohne interne Verrechnungen))

2025	2024	2023	2022	2021	Mittelwert
-0.02%	0.46%	0.42%	-0.05%	-0.07%	0.15%

Der Zinsbelastungsanteil sagt aus, welcher Anteil des laufenden Ertrags durch den Zinsaufwand gebunden ist.  
Je tiefer der Wert, desto grösser der Handlungsspielraum.

0 % - 4 %	gut
4 % - 9 %	genügend
> 9 %	schlecht

##### Investitionsanteil

(Bruttoinvestitionen (Bruttoausgaben) im Verhältnis zum konsolidierten Gesamtaufwand (Aufwand + Bruttoinvestitionen))

2025	2024	2023	2022	2021	Mittelwert
9.25%	1.46%	3.87%	1.93%	6.12%	4.53%

Der Investitionsanteil zeigt die Aktivität im Bereich der Investitionen und den Einfluss auf die Nettoverschuldung.  
Die Kennzahl kann von Jahr zu Jahr sehr stark schwanken. Eine Beurteilung über mehrere Jahre ist deshalb wichtig und sinnvoll zusammen mit dem Selbstfinanzierungsanteil.

< 10 %	schwache Investitionstätigkeit
10 % - 20 %	mittlere Investitionstätigkeit
20 % - 30 %	starke Investitionstätigkeit
> 30 %	sehr starke Investitionstätigkeit

##### Nettoschuld I in Fr. pro Einwohner

(Fremdkapital abzüglich Finanzvermögen durch Einwohner)

2025	2024	2023	2022	2021	Mittelwert
-4'669	-5'153	-4'456	-3'820	-3'142	-4'248

Klassische Grösse zur Beurteilung der Verschuldung bzw. des Vermögens der Gemeinde.

< 0	Nettovermögen
0 - 1'000	geringe Verschuldung
1'001 - 2'500	mittlere Verschuldung
2'501 - 5'000	hohe Verschuldung
> 5'000	sehr hohe Verschuldung

##### Nettoschuld II pro Einwohner

(Verwaltungsvermögen abzgl. Darlehen und Beteiligungen und Eigenkapital geteilt durch EW)

2025	2024	2023	2022	2021	Mittelwert
-5'908	-6'421	-5'987	-5'396	-4'729	-5'688

Grösse zur Beurteilung der Verschuldung bzw. des Vermögens der Gemeinde unter Abzug der Darlehen und Beteiligungen im Verwaltungsvermögen. Entspricht dem klassischen Begriff der "Nettolast".

< 0	Nettovermögen
0 - 1'000	geringe Verschuldung
1'001 - 2'500	mittlere Verschuldung
2'501 - 5'000	hohe Verschuldung
> 5'000	sehr hohe Verschuldung

## Anhang

### Finanzkennzahlen

#### A15

##### Bruttoverschuldungsanteil

(Bruttoschulden (Fremdkapital) im Verhältnis zum laufenden Ertrag (ohne interne Verrechnungen))

2025	2024	2023	2022	2021	Mittelwert
62.11%	53.62%	69.57%	76.60%	62.65%	64.91%

Der Bruttoverschuldungsanteil ist eine Grösse zur Beurteilung der Verschuldungssituation bzw. zur Frage, ob die Verschuldung in einem angemessenen Verhältnis zu den erwirtschafteten Erträgen steht. Er zeigt an, wieviele Prozente vom Finanzertrag benötigt werden, um die Bruttoschulden abzubauen.

< 50 %	sehr gut
50 % - 100 %	gut
100 % - 150 %	mittel
150 % - 200 %	schlecht
> 200 %	kritisch

##### Kapitaldienstanteil

(Zinsaufwand + ordentliche Abschreibungen - Zinsertrag im Verhältnis zum laufenden Ertrag (ohne interne Verrechnungen und zusätzliche Abschreibungen))

2025	2024	2023	2022	2021	Mittelwert
2.12%	2.35%	2.46%	2.82%	2.52%	2.45%

Der Kapitaldienstanteil ist die Messgrösse für die Belastung des Haushaltes durch Kapitalkosten. Die Kennzahl gibt Auskunft darüber, wie stark der laufende Ertrag durch den Zinsendienst und die Abschreibungen (= Kapitaldienst) belastet ist. Ein hoher Anteil weist auf einen enger werdenden finanziellen Spielraum hin.

0 % - 5 %	geringe Belastung
5 % - 15 %	tragbare Belastung
> 15 %	hohe Belastung

##### Selbstfinanzierungsanteil

(Selbstfinanzierung im Verhältnis zum laufenden Ertrag (ohne interne Verrechnungen))

2025	2024	2023	2022	2021	Mittelwert
-1.60%	9.98%	14.32%	13.16%	19.94%	11.16%

Der Selbstfinanzierungsanteil charakterisiert die Finanzkraft und den finanziellen Spielraum einer Gemeinde. Er gibt an, welchen Anteil ihres Ertrages die öffentliche Körperschaft zur Finanzierung ihrer Investitionen aufwenden kann.

> 20 %	gut
10 % - 20 %	mittel
< 10 %	schlecht

##### Bruttorendite Finanzvermögen

(Ertrag Finanzvermögen im Verhältnis zum Finanzvermögen)

2025	2024	2023	2022	2021	Mittelwert
1.21%	1.17%	1.07%	0.93%	13.93%	3.66%

Die Bruttorendite gibt Auskunft, wieviel % der Finanzvermögensertrag im Verhältnis zum Finanzvermögen beträgt. Je nach wirtschaftlicher Situation und Liegenschaften im Finanzvermögen kann diese Berechnung stark variieren.

3 % - 5 %	gut
1 % - 3 %	genügend
0 % - 1 %	schlecht

##### Bruttoschulden pro Kopf

(Fremdkapital pro Einwohner)

2025	2024	2023	2022	2021	Mittelwert
2'974	2'848	3'710	3'766	3'424	3'344

Bilanziertes Fremdkapital pro Einwohner. Diese Grösse ist für viele weiterführende Überlegungen von Bedeutung, insbesondere für die Finanzstatistik.

keine

# **Jahresrechnung - Details zum Finanzbericht**

**Erfolgsrechnung**

1.1.2025 - 31.12.2025

Erfolgsrechnung		Jahresrechnung 2025		Budget 2025		Jahresrechnung 2024	
		Aufwand	Ertrag	Aufwand	Ertrag	Aufwand	Ertrag
	<b>FUNKTIONALE GLIEDERUNG</b>	<b>16'327'414.86</b>	<b>16'327'414.86</b>	<b>16'811'470.00</b>	<b>16'811'470.00</b>	<b>16'950'743.48</b>	<b>16'950'743.48</b>
<b>0</b>	<b>ALLGEMEINE VERWALTUNG</b>	<b>2'044'303.00</b>	<b>498'897.75</b>	<b>2'170'580.00</b>	<b>491'580.00</b>	<b>1'900'538.56</b>	<b>501'207.90</b>
	Nettoergebnis		1'545'405.25		1'679'000.00		1'399'330.66
<b>01</b>	<b>Legislative und Exekutive</b>	<b>317'578.79</b>	<b>525.00</b>	<b>344'020.00</b>	<b>700.00</b>	<b>256'732.33</b>	<b>550.00</b>
	Nettoergebnis		317'053.79		343'320.00		256'182.33
<b>011</b>	<b>Legislative</b>	<b>63'018.39</b>		<b>65'020.00</b>		<b>37'889.50</b>	
	Nettoergebnis		63'018.39		65'020.00		37'889.50
<b>0110</b>	<b>Legislative (Gemeindevers., Abstimmung, Revision)</b>	<b>63'018.39</b>		<b>65'020.00</b>		<b>37'889.50</b>	
3000.00	Löhne, Tag- u. Sitzungsgelder Beh.+Komm.	1'200.00		1'200.00		857.00	
3001.00	Vergütungen an Behörden und Kommissionen	17'304.00		22'000.00		5'894.00	
3050.00	AG-Beiträge AHV,IV,EO,ALV,FAK,Verw.kost.	718.05		80.00			
3053.00	AG-Beiträge Unfall-/Krankentaggeldvers.	40.45		30.00		17.85	
3099.00	Übriger Personalaufwand	836.90		1'560.00		1'440.00	
3100.00	Büromaterial	1'778.00		1'600.00		968.00	
3102.00	Drucksachen, Publikationen	5'705.75		5'400.00		2'416.40	
3130.00	Dienstleistungen Dritter	13'407.34		12'150.00		7'154.55	
3132.00	Honorare ext. Berater, Gutachter, Fachexp.	9'647.95		9'300.00		9'647.95	
3170.00	Reisekosten und Spesen	6'279.95		5'600.00		3'393.75	
3636.17	Beiträge an Ortsparteien	6'100.00		6'100.00		6'100.00	
<b>012</b>	<b>Exekutive</b>	<b>254'560.40</b>	<b>525.00</b>	<b>279'000.00</b>	<b>700.00</b>	<b>218'842.83</b>	<b>550.00</b>
	Nettoergebnis		254'035.40		278'300.00		218'292.83
<b>0120</b>	<b>Exekutive (Gemeinderat, Kommissionen)</b>	<b>254'560.40</b>	<b>525.00</b>	<b>279'000.00</b>	<b>700.00</b>	<b>218'842.83</b>	<b>550.00</b>
3000.00	Löhne, Tag- u. Sitzungsgelder Beh.+Komm.	150'561.60		150'600.00		132'535.80	
3001.00	Vergütungen an Behörden und Kommissionen	16'932.50		20'900.00		27'903.05	
3050.00	AG-Beiträge AHV,IV,EO,ALV,FAK,Verw.kost.	12'994.85		13'500.00		11'770.48	
3052.00	AG-Beiträge Pensionskasse	9'660.00		9'700.00		7'670.40	
3053.00	AG-Beiträge Unfall-/Krankentaggeldvers.	3'944.10		3'900.00		3'756.00	
3099.00	Übriger Personalaufwand	24'141.70		34'000.00		9'450.80	
3100.00	Büromaterial	223.40		700.00		100.00	
3102.00	Drucksachen, Publikationen	289.70		1'000.00		1'401.00	
3103.00	Fachliteratur, Zeitschriften	179.55		300.00		374.85	
3113.00	Hardware	2'800.00		2'400.00		1'200.00	

**Erfolgsrechnung**

1.1.2025 - 31.12.2025

Erfolgsrechnung		Jahresrechnung 2025		Budget 2025		Jahresrechnung 2024	
		Aufwand	Ertrag	Aufwand	Ertrag	Aufwand	Ertrag
3130.00	Dienstleistungen Dritter	1'271.35		1'500.00		1'478.25	
3130.11	Verbandsbeiträge	18'013.90		18'000.00		12'613.60	
3132.00	Honorare ext. Berater, Gutachter, Fachexp.	5'700.55		5'000.00		2'300.90	
3170.00	Reisekosten und Spesen	6'421.30		5'500.00		5'105.20	
3171.11	Jungbürgeraufnahme	1'425.90		2'000.00		1'182.50	
3199.00	Übriger Betriebsaufwand			10'000.00			
4260.00	Rückerstattungen Dritter		525.00		700.00		550.00
<b>02</b>	<b>Allgemeine Dienste</b>	<b>1'726'724.21</b>	<b>498'372.75</b>	<b>1'826'560.00</b>	<b>490'880.00</b>	<b>1'643'806.23</b>	<b>500'657.90</b>
	Nettoergebnis		1'228'351.46		1'335'680.00		1'143'148.33
<b>021</b>	<b>Finanz- und Steuerverwaltung</b>	<b>772'274.36</b>	<b>37'114.70</b>	<b>795'830.00</b>	<b>35'400.00</b>	<b>724'934.10</b>	<b>40'686.20</b>
	Nettoergebnis		735'159.66		760'430.00		684'247.90
<b>0210</b>	<b>Finanz- und Steuerverwaltung</b>	<b>772'274.36</b>	<b>37'114.70</b>	<b>795'830.00</b>	<b>35'400.00</b>	<b>724'934.10</b>	<b>40'686.20</b>
3010.00	Löhne Verwaltungs- und Betriebspersonal	312'673.70		307'800.00		306'407.01	
3050.00	AG-Beiträge AHV, IV, EO, ALV, FAK, Verw.kost.	24'308.30		23'770.00		23'334.95	
3052.00	AG-Beiträge Pensionskasse	33'899.25		35'600.00		35'611.65	
3053.00	AG-Beiträge Unfall-/Krankentaggeldvers.	7'648.80		7'360.00		7'250.00	
3090.00	Aus- und Weiterbildung des Personals	821.00		5'000.00			
3091.00	Personalwerbung					962.10	
3099.00	Übriger Personalaufwand	3'072.15		3'300.00		1'507.00	
3102.00	Drucksachen, Publikationen	2'838.55		3'300.00		3'255.15	
3110.00	Büromaschinen und -geräte	4'312.00		3'500.00		2'490.90	
3113.00	Hardware	4'202.45		9'000.00		6'112.90	
3118.00	Immateriellen Anlagen	11'404.35		11'000.00		7'609.75	
3130.00	Dienstleistungen Dritter	1'127.55		1'000.00		844.60	
3130.14	Betriebskosten			13'000.00		11'002.45	
3133.00	Informatik-Nutzungsaufwand	2'640.65					
3134.00	Sachversicherungsprämien	7'632.05		7'700.00		7'632.05	
3150.00	Unterhalt Büromöbel und -geräte			500.00		129.70	
3153.00	Informatik-Unterhalt (Hardware)			1'000.00			
3158.00	Unterhalt immaterielle Anlagen	147'123.10		178'000.00		75'025.15	
3162.00	Raten operatives Leasing/Mietleasing	6'289.50		6'300.00		6'243.05	
3170.00	Reisekosten und Spesen	690.50		800.00		755.90	
3611.00	Entschädigungen an Kanton	181'305.90		155'000.00		206'729.35	
3611.41	Bezugsprovision KSTA	10'995.62		15'000.00		13'884.66	
3611.42	Bezugsprovision SSL	9'288.94		7'900.00		8'145.78	
4210.00	Gebühren für Amtshandlungen		6'859.10		8'000.00		8'569.55

**Erfolgsrechnung**

1.1.2025 - 31.12.2025

Erfolgsrechnung		Jahresrechnung 2025		Budget 2025		Jahresrechnung 2024	
		Aufwand	Ertrag	Aufwand	Ertrag	Aufwand	Ertrag
4250.00	Verkäufe		50.00				
4260.00	Rückerstattungen Dritter		10'941.45		6'600.00		7'503.55
4611.00	Entschädigungen vom Kanton		4'304.50		4'200.00		4'361.60
4612.00	Entschädigungen von Gemeinden+Zweckverb.		14'359.65		16'000.00		19'651.50
4614.00	Entschädigungen von öffentl. Unternehm.		600.00		600.00		600.00
<b>022</b>	<b>Allgemeine Dienste, übrige</b>	<b>740'261.70</b>	<b>214'280.00</b>	<b>797'300.00</b>	<b>212'000.00</b>	<b>706'455.63</b>	<b>230'924.60</b>
	Nettoergebnis		525'981.70		585'300.00		475'531.03
<b>0220</b>	<b>Gemeindekanzlei, Einwohnerdienste</b>	<b>395'554.12</b>	<b>141'377.00</b>	<b>429'100.00</b>	<b>139'000.00</b>	<b>378'722.62</b>	<b>136'850.40</b>
3010.00	Löhne Verwaltungs- und Betriebspersonal	289'014.92		290'000.00		286'530.20	
3010.09	Rückerstattung von Lohn	-3'020.15				-9'737.35	
3050.00	AG-Beiträge AHV,IV,EO,ALV,FAK,Verw.kost.	20'932.45		22'400.00		20'836.77	
3052.00	AG-Beiträge Pensionskasse	29'049.65		30'620.00		26'251.30	
3053.00	AG-Beiträge Unfall-/Krankentaggeldvers.	7'042.15		6'960.00		6'598.35	
3090.00	Aus- und Weiterbildung des Personals	6'261.80		9'000.00		6'290.55	
3091.00	Personalwerbung					220.15	
3099.00	Übriger Personalaufwand	2'182.40		3'100.00		1'932.95	
3100.00	Büromaterial	4'515.80		9'000.00		5'172.65	
3102.00	Drucksachen, Publikationen	1'373.85		7'900.00		1'699.90	
3130.00	Dienstleistungen Dritter	18'416.70		27'000.00		15'025.90	
3130.12	Verwaltungsgebühren	7'776.80		10'000.00		5'213.60	
3133.00	Informatik-Nutzungsaufwand	1'552.75		1'920.00		2'046.55	
3158.00	Unterhalt immaterielle Anlagen	10'110.60		10'600.00		10'129.50	
3170.00	Reisekosten und Spesen	344.40		600.00		511.60	
4210.00	Gebühren für Amtshandlungen		13'296.00		12'000.00		9'565.00
4260.00	Rückerstattungen Dritter						1'452.40
4631.51	Sockelbeitrag Kanton Integrationsförd.		5'201.00		5'200.00		4'753.00
4631.52	Integrationsförd. Info Gespräche		1'600.00		1'000.00		600.00
4631.53	Integrationsförd. Dolmetscherkosten		1'280.00		800.00		480.00
4930.14	Int. Verr. Feuerwehrverwaltung		15'000.00		15'000.00		15'000.00
4930.21	Int. Verr. Schulverwaltung		60'000.00		60'000.00		60'000.00
4930.70	Int. Verr. Verwaltung Wasserversorgung		20'000.00		20'000.00		20'000.00
4930.71	Int. Verr. Verwaltung Abwasserbeseitig.		15'000.00		15'000.00		15'000.00
4930.72	Int. Verr. Verwaltung Abfallbeseitigung		10'000.00		10'000.00		10'000.00
<b>0222</b>	<b>Bauverwaltung</b>	<b>344'707.58</b>	<b>72'903.00</b>	<b>368'200.00</b>	<b>73'000.00</b>	<b>327'733.01</b>	<b>94'074.20</b>
3000.00	Löhne, Tag- u. Sitzungsgelder Beh.+Komm.	16'268.80		16'300.00		14'697.00	
3001.00	Vergütungen an Behörden und Kommissionen	13'412.50		19'000.00		13'175.00	

## Erfolgsrechnung

1.1.2025 - 31.12.2025

Erfolgsrechnung		Jahresrechnung 2025		Budget 2025		Jahresrechnung 2024	
		Aufwand	Ertrag	Aufwand	Ertrag	Aufwand	Ertrag
3010.00	Löhne Verwaltungs- und Betriebspersonal	226'910.08		228'600.00		210'356.84	
3010.09	Rückerstattung von Lohn	-364.30				-1'227.40	
3050.00	AG-Beiträge AHV,IV,EO,ALV,FAK,Verw.kost.	19'147.10		21'000.00		17'993.72	
3052.00	AG-Beiträge Pensionskasse	23'953.25		24'550.00		23'337.55	
3053.00	AG-Beiträge Unfall-/Krankentaggeldvers.	7'139.10		8'300.00		7'011.30	
3090.00	Aus- und Weiterbildung des Personals			1'300.00		750.00	
3091.00	Personalwerbung			200.00			
3099.00	Übriger Personalaufwand	3'936.00		6'100.00		2'287.30	
3100.00	Büromaterial	1'400.95		3'000.00		1'157.70	
3102.00	Drucksachen, Publikationen	11'237.00		12'000.00		10'583.40	
3103.00	Fachliteratur, Zeitschriften	143.65		150.00			
3113.00	Hardware	2'600.00		2'600.00		1'400.00	
3130.00	Dienstleistungen Dritter	12'852.20		13'000.00		18'398.75	
3130.11	Verbandsbeiträge	4'241.90		4'100.00		4'222.65	
3132.00	Honorare ext. Berater,Gutachter,Fachexp.	1'032.35		1'000.00		491.85	
3170.00	Reisekosten und Spesen	530.40		1'000.00		594.80	
3199.00	Übriger Betriebsaufwand	266.60		6'000.00		2'502.55	
4210.00	Gebühren für Amtshandlungen		30'814.50		30'000.00		49'466.10
4260.00	Rückerstattungen Dritter		7'088.50		8'000.00		9'608.10
4930.80	Int. Verr. Verwaltung BV/BK Wasser		15'000.00		15'000.00		15'000.00
4930.81	Int. Verr. Verwaltung BV/BK/WUK Abw.		10'000.00		10'000.00		10'000.00
4930.82	Int. Verr. Verwaltung BV/WUK Abfall		10'000.00		10'000.00		10'000.00
<b>029</b>	<b>Verwaltungsliegenschaften, übrige</b>	<b>214'188.15</b>	<b>246'978.05</b>	<b>233'430.00</b>	<b>243'480.00</b>	<b>212'416.50</b>	<b>229'047.10</b>
	Nettoergebnis	32'789.90		10'050.00		16'630.60	
<b>0290</b>	<b>Verwaltungsliegenschaften</b>	<b>53'341.75</b>	<b>130'874.50</b>	<b>67'300.00</b>	<b>130'500.00</b>	<b>39'410.75</b>	<b>111'004.60</b>
3120.00	Ver- und Entsorgung Liegenschaften VV	22'217.90		20'000.00		24'113.20	
3134.00	Sachversicherungsprämien	2'787.85		2'400.00		2'315.45	
3144.00	Unterhalt Hochbauten, Gebäude	11'536.20		19'900.00		12'982.10	
3300.00	Planmässige Abschreibungen VV	16'799.80		25'000.00			
4260.00	Rückerstattungen Dritter		719.00		1'500.00		1'494.60
4439.10	Übrige Rückerstattungen Dritter		795.50				
4470.00	Pacht- und Mietzinse Liegenschaften VV		129'360.00		129'000.00		109'510.00
<b>0291</b>	<b>Gemeindehaus</b>	<b>160'846.40</b>	<b>116'103.55</b>	<b>166'130.00</b>	<b>112'980.00</b>	<b>173'005.75</b>	<b>118'042.50</b>
3101.00	Betriebs-, Verbrauchsmaterial	539.55		2'600.00		2'634.00	
3111.00	Maschinen, Geräte, Fahrzeuge			400.00		1'441.55	
3120.00	Ver- und Entsorgung Liegenschaften VV	19'089.90		16'800.00		19'291.80	

**Erfolgsrechnung**

1.1.2025 - 31.12.2025

Erfolgsrechnung		Jahresrechnung 2025		Budget 2025		Jahresrechnung 2024	
		Aufwand	Ertrag	Aufwand	Ertrag	Aufwand	Ertrag
3134.00	Sachversicherungsprämien	3'837.40		4'000.00		3'899.35	
3140.00	Unterhalt an Grundstücken			1'700.00		1'368.90	
3144.00	Unterhalt Hochbauten, Gebäude	8'956.55		15'200.00		16'947.15	
3300.00	Planmässige Abschreibungen VV	93'823.00		93'830.00		93'823.00	
3930.09	Int. Verr. Abwart Gemeindehaus	21'000.00		18'000.00		20'000.00	
3930.11	Heizkostenverrechnung Gemeindehaus	13'600.00		13'600.00		13'600.00	
4260.00	Rückerstattungen Dritter		2'266.55		300.00		4'545.50
4470.00	Pacht- und Mietzinse Liegenschaften VV		65'352.00		64'200.00		65'012.00
4893.00	Entnahmen aus Vorfinanzierungen des EK		48'485.00		48'480.00		48'485.00
<b>1</b>	<b>ÖFFENTLICHE ORDNUNG UND SICHERHEIT, VERTEIDIGUNG</b>	<b>443'853.12</b>	<b>242'198.35</b>	<b>453'780.00</b>	<b>202'320.00</b>	<b>395'621.83</b>	<b>200'116.35</b>
	Nettoergebnis		201'654.77		251'460.00		195'505.48
<b>12</b>	<b>Rechtssprechung</b>	<b>2'012.55</b>	<b>246.30</b>	<b>2'560.00</b>	<b>200.00</b>	<b>2'000.85</b>	<b>1'187.60</b>
	Nettoergebnis		1'766.25		2'360.00		813.25
<b>120</b>	<b>Rechtssprechung</b>	<b>2'012.55</b>	<b>246.30</b>	<b>2'560.00</b>	<b>200.00</b>	<b>2'000.85</b>	<b>1'187.60</b>
	Nettoergebnis		1'766.25		2'360.00		813.25
<b>1201</b>	<b>Friedensrichter</b>	<b>2'012.55</b>	<b>246.30</b>	<b>2'560.00</b>	<b>200.00</b>	<b>2'000.85</b>	<b>1'187.60</b>
3000.00	Löhne, Tag- u. Sitzungsgelder Beh.+Komm.	1'710.00		1'710.00		1'710.00	
3001.00	Vergütungen an Behörden und Kommissionen	110.00		330.00		100.00	
3053.00	AG-Beiträge Unfall-/Krankentaggeldvers.	34.15		20.00		32.65	
3090.00	Aus- und Weiterbildung des Personals			300.00			
3130.00	Dienstleistungen Dritter	100.00		100.00		100.00	
3170.00	Reisekosten und Spesen	58.40		100.00		58.20	
4210.00	Gebühren für Amtshandlungen		112.10				1'066.00
4260.00	Rückerstattungen Dritter		134.20		200.00		121.60
<b>14</b>	<b>Allgemeines Rechtswesen</b>	<b>13'727.45</b>	<b>4'700.00</b>	<b>12'000.00</b>	<b>10'000.00</b>	<b>10'008.40</b>	
	Nettoergebnis		9'027.45		2'000.00		10'008.40
<b>140</b>	<b>Allgemeines Rechtswesen</b>	<b>13'727.45</b>	<b>4'700.00</b>	<b>12'000.00</b>	<b>10'000.00</b>	<b>10'008.40</b>	
	Nettoergebnis		9'027.45		2'000.00		10'008.40
<b>1400</b>	<b>Allgemeines Rechtswesen</b>	<b>13'727.45</b>	<b>4'700.00</b>	<b>10'000.00</b>	<b>10'000.00</b>	<b>10'008.40</b>	
3132.00	Honorare ext. Berater, Gutachter, Fachexp.	13'727.45		10'000.00		10'008.40	
4210.00	Gebühren für Amtshandlungen		4'700.00		10'000.00		

**Erfolgsrechnung**

1.1.2025 - 31.12.2025

Erfolgsrechnung		Jahresrechnung 2025		Aufwand	Budget 2025		Jahresrechnung 2024	
		Aufwand	Ertrag		Ertrag	Aufwand	Ertrag	
<b>1402</b>	<b>Katasteramt/Vermessungswesen</b>			<b>2'000.00</b>				
3132.00	Honorare ext. Berater, Gutachter, Fachexp.			2'000.00				
<b>15</b>	<b>Feuerwehr</b>	<b>357'142.67</b>	<b>220'210.65</b>	<b>358'800.00</b>	<b>174'930.00</b>	<b>315'643.68</b>	<b>183'495.05</b>	
	Nettoergebnis		136'932.02		183'870.00		132'148.63	
<b>150</b>	<b>Feuerwehr</b>	<b>357'142.67</b>	<b>220'210.65</b>	<b>358'800.00</b>	<b>174'930.00</b>	<b>315'643.68</b>	<b>183'495.05</b>	
	Nettoergebnis		136'932.02		183'870.00		132'148.63	
<b>1500</b>	<b>Feuerwehr (allgemein)</b>	<b>357'142.67</b>	<b>220'210.65</b>	<b>358'800.00</b>	<b>174'930.00</b>	<b>315'643.68</b>	<b>183'495.05</b>	
3000.00	Löhne, Tag- u. Sitzungsgelder Beh.+Komm.	11'751.80		12'100.00		11'329.80		
3001.00	Vergütungen an Behörden und Kommissionen	5'920.00		8'250.00		3'120.00		
3001.11	Übungssold	55'382.50		53'250.00		49'515.00		
3001.12	Einsatzsold	18'118.65		15'000.00		13'317.50		
3010.00	Löhne Verwaltungs- und Betriebspersonal	14'573.00		15'800.00		13'739.00		
3050.00	AG-Beiträge AHV, IV, EO, ALV, FAK, Verw.kost.	2'151.95		2'100.00		1'815.70		
3053.00	AG-Beiträge Unfall-/Krankentaggeldvers.	564.10		530.00		511.05		
3090.00	Aus- und Weiterbildung des Personals	11'718.20		17'850.00		10'087.10		
3099.00	Übriger Personalaufwand	5'416.25		4'800.00		4'247.85		
3100.00	Büromaterial	718.00		1'000.00		909.80		
3101.00	Betriebs-, Verbrauchsmaterial	4'262.25		4'170.00		1'069.50		
3101.11	Treibstoffe	2'408.42		2'800.00		2'440.78		
3102.00	Drucksachen, Publikationen	359.10		500.00		252.95		
3103.00	Fachliteratur, Zeitschriften	475.00		600.00		600.00		
3110.00	Büromaschinen und -geräte	1'154.60		1'100.00				
3111.00	Maschinen, Geräte, Fahrzeuge	29'596.40		29'400.00		26'341.15		
3120.00	Ver- und Entsorgung Liegenschaften VV	387.60		450.00		558.40		
3130.00	Dienstleistungen Dritter	5'413.60		5'150.00		5'462.60		
3130.11	Verbandsbeiträge	1'242.30		1'300.00		1'235.70		
3134.00	Sachversicherungsprämien	5'812.55		5'900.00		5'812.05		
3137.00	Steuern und Abgaben	1'332.05		1'400.00		1'187.00		
3144.00	Unterhalt Hochbauten, Gebäude	1'918.00		3'600.00		4'810.70		
3151.00	Unterhalt App., Masch., Geräte, Fz., Werkz.	28'381.50		22'900.00		16'864.35		
3151.11	Fahrzeugunterhalt	13'055.35		13'850.00		7'171.50		
3170.00	Reisekosten und Spesen	2'954.30		2'700.00		3'294.25		
3181.00	Tatsächliche Forderungsverluste	603.60		3'500.00		907.60		
3190.00	Schadenersatzleistungen/Selbstbehalte					165.15		
3199.12	MWST interne Verrechnungen	6'771.60		6'500.00		6'577.20		

**Erfolgsrechnung**

1.1.2025 - 31.12.2025

Erfolgsrechnung		Jahresrechnung 2025		Budget 2025		Jahresrechnung 2024	
		Aufwand	Ertrag	Aufwand	Ertrag	Aufwand	Ertrag
3300.00	Planmässige Abschreibungen VV	22'300.00		22'300.00		22'300.00	
3930.12	Heizkostenverrechnung Feuerwehrmagazin	3'800.00		3'800.00		3'800.00	
3930.14	Int. Verr. Feuerwehrverwaltung	15'000.00		15'000.00		15'000.00	
3990.02	Interne Verr. Hydrantenentschädigung	83'600.00		81'200.00		81'200.00	
4200.00	Ersatzabgaben		197'863.25		165'000.00		160'573.90
4250.00	Verkäufe		290.00				4'000.00
4260.00	Rückerstattungen Dritter		8'994.00		3'000.00		9'190.00
4270.00	Bussen		150.00		500.00		1'293.70
4631.00	Beiträge vom Kanton		12'913.40		6'430.00		8'437.45
<b>16</b>	<b>Verteidigung</b>	<b>70'970.45</b>	<b>17'041.40</b>	<b>80'420.00</b>	<b>17'190.00</b>	<b>67'968.90</b>	<b>15'433.70</b>
	Nettoergebnis		53'929.05		63'230.00		52'535.20
<b>161</b>	<b>Militärische Verteidigung</b>	<b>18'948.65</b>		<b>19'550.00</b>		<b>18'947.65</b>	
	Nettoergebnis		18'948.65		19'550.00		18'947.65
<b>1610</b>	<b>Militärische Verteidigung</b>			<b>300.00</b>			
3144.00	Unterhalt Hochbauten, Gebäude			300.00			
<b>1612</b>	<b>Schiessanlage</b>	<b>18'948.65</b>		<b>19'250.00</b>		<b>18'947.65</b>	
3134.00	Sachversicherungsprämien	1'206.65		1'210.00		1'206.65	
3144.00	Unterhalt Hochbauten, Gebäude			300.00			
3300.00	Planmässige Abschreibungen VV	17'742.00		17'740.00		17'741.00	
<b>162</b>	<b>Zivile Verteidigung</b>	<b>52'021.80</b>	<b>17'041.40</b>	<b>60'870.00</b>	<b>17'190.00</b>	<b>49'021.25</b>	<b>15'433.70</b>
	Nettoergebnis		34'980.40		43'680.00		33'587.55
<b>1620</b>	<b>Zivilschutz (allgemein)</b>	<b>52'021.80</b>	<b>17'041.40</b>	<b>60'870.00</b>	<b>17'190.00</b>	<b>49'021.25</b>	<b>15'433.70</b>
3130.00	Dienstleistungen Dritter	838.80		840.00		838.80	
3134.00	Sachversicherungsprämien	49.05		50.00		49.05	
3144.00	Unterhalt Hochbauten, Gebäude	845.05		5'000.00		1'357.00	
3612.14	Entschädigung an reg. Zivilschutz RZSON	44'859.10		50'490.00		45'041.90	
3612.16	Entschädigung für reg. Führungsstab RFSN	5'429.80		4'490.00		1'734.50	
4501.00	Entnahmen aus Fonds des FK		13'129.40		13'290.00		11'512.90
4612.00	Entschädigungen von Gemeinden+Zweckverb.		412.00		400.00		420.80
4630.00	Beiträge vom Bund		3'500.00		3'500.00		3'500.00
<b>2</b>	<b>BILDUNG</b>	<b>5'426'149.65</b>	<b>1'130'054.10</b>	<b>5'518'260.00</b>	<b>1'114'260.00</b>	<b>5'127'794.45</b>	<b>1'102'044.95</b>
	Nettoergebnis		4'296'095.55		4'404'000.00		4'025'749.50

**Erfolgsrechnung**

1.1.2025 - 31.12.2025

Erfolgsrechnung		Jahresrechnung 2025		Aufwand	Budget 2025		Jahresrechnung 2024	
		Aufwand	Ertrag		Ertrag	Aufwand	Ertrag	
<b>21</b>	<b>Volksschule</b>	<b>5'275'242.25</b>	<b>1'130'054.10</b>	<b>5'270'350.00</b>	<b>1'099'960.00</b>	<b>4'927'630.25</b>	<b>1'080'323.15</b>	
	Nettoergebnis		4'145'188.15		4'170'390.00		3'847'307.10	
<b>211</b>	<b>Primarstufe I</b>	<b>724'178.35</b>	<b>217'084.60</b>	<b>742'200.00</b>	<b>234'000.00</b>	<b>612'167.92</b>	<b>189'023.75</b>	
	Nettoergebnis		507'093.75		508'200.00		423'144.17	
<b>2110</b>	<b>Kindergarten</b>	<b>724'178.35</b>	<b>217'084.60</b>	<b>742'200.00</b>	<b>234'000.00</b>	<b>612'167.92</b>	<b>189'023.75</b>	
3020.00	Löhne der Lehrpersonen	573'972.10		576'500.00		451'469.15		
3020.11	Besoldung Schul-, Hausaufgabenhilfe	22'478.30		29'000.00		16'407.10		
3050.00	AG-Beiträge AHV,IV,EO,ALV,FAK,Verw.kost.	46'055.55		46'800.00		36'228.17		
3052.00	AG-Beiträge Pensionskasse	41'480.15		47'500.00		29'940.40		
3052.05	AG-Beitrag an vers.-techn. Fehlbetrag	14'873.20		16'600.00		11'376.15		
3053.00	AG-Beiträge Unfall-/Krankentaggeldvers.	2'358.80		1'300.00		1'372.95		
3103.00	Fachliteratur, Zeitschriften	596.50		600.00		690.85		
3104.00	Lehrmittel	20'301.05		19'600.00		19'579.90		
3110.00	Büromaschinen und -geräte	977.50		1'000.00		43'776.70		
3150.00	Unterhalt Büromöbel und -geräte			1'000.00				
3171.00	Exkursionen, Schulreisen und Lager	1'085.20		2'300.00		1'326.55		
4260.00	Rückerstattungen Dritter				10'000.00		28'715.00	
4631.00	Beiträge vom Kanton		217'084.60		224'000.00		160'308.75	
<b>212</b>	<b>Primarstufe II</b>	<b>1'926'312.35</b>	<b>780'481.35</b>	<b>1'925'660.00</b>	<b>748'000.00</b>	<b>1'908'613.31</b>	<b>772'101.60</b>	
	Nettoergebnis		1'145'831.00		1'177'660.00		1'136'511.71	
<b>2120</b>	<b>Primarstufe</b>	<b>1'926'312.35</b>	<b>780'481.35</b>	<b>1'925'660.00</b>	<b>748'000.00</b>	<b>1'908'613.31</b>	<b>772'101.60</b>	
3020.00	Löhne der Lehrpersonen	1'563'252.95		1'495'000.00		1'527'194.30		
3020.09	Rückerstattung von Lohn der Lehrpersonen	-44'008.25						
3020.11	Besoldung Schul-, Hausaufgabenhilfe	22'702.25		21'900.00		23'334.25		
3050.00	AG-Beiträge AHV,IV,EO,ALV,FAK,Verw.kost.	122'824.30		117'100.00		119'231.37		
3052.00	AG-Beiträge Pensionskasse	111'843.65		113'300.00		105'551.30		
3052.05	AG-Beitrag an vers.-techn. Fehlbetrag	40'508.20		41'600.00		38'445.90		
3053.00	AG-Beiträge Unfall-/Krankentaggeldvers.	5'848.25		4'160.00		4'233.99		
3103.00	Fachliteratur, Zeitschriften	2'941.75		4'000.00		2'906.10		
3104.00	Lehrmittel	66'335.70		75'200.00		60'172.20		
3104.01	Lehrmittel Gestalten	15'501.60		14'800.00		14'494.05		
3110.00	Büromaschinen und -geräte	847.65		2'000.00		698.35		
3110.01	Büromaschinen und -geräte Gestalten	511.05		600.00				
3150.00	Unterhalt Büromöbel und -geräte			1'500.00		2'369.55		

**Erfolgsrechnung**

1.1.2025 - 31.12.2025

Erfolgsrechnung		Jahresrechnung 2025		Budget 2025		Jahresrechnung 2024	
		Aufwand	Ertrag	Aufwand	Ertrag	Aufwand	Ertrag
3150.01	Unterhalt Büromöbel und -geräte Gestalten	653.00		2'500.00		1'793.85	
3171.00	Exkursionen, Schulreisen und Lager	16'550.25		32'000.00		8'188.10	
4260.00	Rückerstattungen Dritter		50'585.00		40'000.00		35'990.00
4631.00	Beiträge vom Kanton		729'896.35		708'000.00		736'111.60
<b>213</b>	<b>Sekundarstufe I</b>	<b>1'441'319.35</b>		<b>1'371'500.00</b>		<b>1'227'949.27</b>	<b>592.00</b>
	Nettoergebnis		1'441'319.35		1'371'500.00		1'227'357.27
<b>2130</b>	<b>Sekundarschule</b>	<b>1'441'319.35</b>		<b>1'371'500.00</b>		<b>1'227'949.27</b>	<b>592.00</b>
3611.00	Entschädigungen an Kanton	88'328.00		66'500.00		77'287.00	
3612.11	Schulkosten Sek.+Sek. P	1'351'775.35		1'304'400.00		1'150'070.27	
3637.00	Beiträge an private Haushalte	1'216.00		600.00		592.00	
4631.00	Beiträge vom Kanton						592.00
<b>214</b>	<b>Musikschulen</b>	<b>335'948.90</b>	<b>128'587.65</b>	<b>341'350.00</b>	<b>117'960.00</b>	<b>289'932.10</b>	<b>116'900.75</b>
	Nettoergebnis		207'361.25		223'390.00		173'031.35
<b>2140</b>	<b>Musikschule</b>	<b>335'948.90</b>	<b>128'587.65</b>	<b>341'350.00</b>	<b>117'960.00</b>	<b>289'932.10</b>	<b>116'900.75</b>
3010.00	Löhne Verwaltungs- und Betriebspersonal	23'202.40		23'250.00		15'141.75	
3020.00	Löhne der Lehrpersonen	250'382.85		243'250.00		220'620.40	
3020.09	Rückerstattung von Lohn der Lehrpersonen	-1'685.50					
3050.00	AG-Beiträge AHV,IV,EO,ALV,FAK,Verw.kost.	21'139.30		20'580.00		17'910.95	
3052.00	AG-Beiträge Pensionskasse	25'011.55		24'530.00		21'833.00	
3052.05	AG-Beitrag an vers.-techn. Fehlbetrag	2'013.35		2'320.00		1'823.55	
3053.00	AG-Beiträge Unfall-/Krankentaggeldvers.	6'047.20		6'620.00		5'503.65	
3090.00	Aus- und Weiterbildung des Personals	389.15		2'000.00		368.85	
3099.00	Übriger Personalaufwand	1'178.10		3'550.00		1'142.15	
3102.00	Drucksachen, Publikationen	223.40		1'500.00		374.40	
3104.00	Lehrmittel	136.65		2'600.00		88.40	
3119.00	Anschaffung übrige nicht aktivierb. Anl.	4'187.00		4'350.00		2'317.50	
3130.00	Dienstleistungen Dritter	385.00		450.00		240.00	
3130.11	Verbandsbeiträge	1'136.65		1'300.00		905.00	
3159.00	Unterhalt übrige mobile Anlagen	1'330.80		2'100.00		498.50	
3169.00	Übrige Mieten und Benützungskosten	90.00		1'500.00		400.00	
3170.00	Reisekosten und Spesen	231.00		400.00		364.00	
3612.00	Entschädigungen an Gemeinden+Zweckverb.	550.00		1'050.00		400.00	
4230.00	Schulgelder		52'476.55		46'000.00		48'488.85
4631.00	Beiträge vom Kanton		76'111.10		71'960.00		68'411.90

**Erfolgsrechnung**

1.1.2025 - 31.12.2025

Erfolgsrechnung		Jahresrechnung 2025		Budget 2025		Jahresrechnung 2024	
		Aufwand	Ertrag	Aufwand	Ertrag	Aufwand	Ertrag
<b>217</b>	<b>Schulliegenschaften</b>	<b>429'606.72</b>	<b>1'660.50</b>	<b>450'260.00</b>		<b>427'482.37</b>	<b>606.20</b>
	Nettoergebnis		427'946.22		450'260.00		426'876.17
<b>2170</b>	<b>Schulliegenschaften</b>	<b>404'172.72</b>	<b>1'610.50</b>	<b>417'590.00</b>		<b>401'267.12</b>	<b>606.20</b>
3010.00	Löhne Verwaltungs- und Betriebspersonal	148'669.32		132'100.00		126'088.08	
3010.09	Rückerstattung von Lohn	-28'557.30				-5'353.95	
3050.00	AG-Beiträge AHV,IV,EO,ALV,FAK,Verw.kost.	8'702.95		10'200.00		9'196.14	
3052.00	AG-Beiträge Pensionskasse	10'838.10		14'250.00		12'744.60	
3053.00	AG-Beiträge Unfall-/Krankentaggeldvers.	3'031.35		3'240.00		3'007.85	
3090.00	Aus- und Weiterbildung des Personals	420.00		1'800.00		400.00	
3091.00	Personalwerbung	1'347.25					
3099.00	Übriger Personalaufwand	2'743.50		2'250.00		876.60	
3101.00	Betriebs-, Verbrauchsmaterial	11'901.30		14'500.00		11'678.60	
3110.00	Büromaschinen und -geräte	542.90		2'000.00		10'621.20	
3111.00	Maschinen, Geräte, Fahrzeuge	3'848.20		4'300.00		3'373.15	
3120.00	Ver- und Entsorgung Liegenschaften VV	26'243.90		22'100.00		32'599.20	
3130.00	Dienstleistungen Dritter	1'259.25		1'640.00		1'341.05	
3134.00	Sachversicherungsprämien	12'307.80		12'700.00		12'492.15	
3140.00	Unterhalt an Grundstücken	46'398.70		45'000.00		1'210.00	
3144.00	Unterhalt Hochbauten, Gebäude	52'417.50		48'600.00		44'224.45	
3151.00	Unterhalt App.,Masch.,Geräte,Fz.,Werkz.	654.00		1'500.00			
3300.00	Planmässige Abschreibungen VV	74'904.00		74'910.00		110'268.00	
3930.10	Heizkostenverrechnung Schule	26'500.00		26'500.00		26'500.00	
4240.00	Benützungsgebühren und Dienstleistungen		125.00				
4260.00	Rückerstattungen Dritter						606.20
4439.10	Übrige Rückerstattungen Dritter		1'485.50				
<b>2171</b>	<b>Kindergarten Liegenschaften</b>	<b>25'434.00</b>	<b>50.00</b>	<b>32'670.00</b>		<b>26'215.25</b>	
3101.00	Betriebs-, Verbrauchsmaterial	610.85		2'500.00		425.50	
3110.00	Büromaschinen und -geräte			1'000.00			
3111.00	Maschinen, Geräte, Fahrzeuge			1'000.00			
3120.00	Ver- und Entsorgung Liegenschaften VV	3'269.15		3'900.00		4'054.65	
3130.00	Dienstleistungen Dritter	598.80		1'300.00		844.15	
3132.00	Honorare ext. Berater,Gutachter,Fachexp.	6'812.15		3'000.00			
3134.00	Sachversicherungsprämien	3'025.60		3'070.00		3'058.25	
3140.00	Unterhalt an Grundstücken	47.00		2'000.00		1'661.10	
3144.00	Unterhalt Hochbauten, Gebäude	4'270.45		7'600.00		9'371.60	
3150.00	Unterhalt Büromöbel und -geräte			500.00			
3930.07	Heizkostenverrechnung Kindergarten	6'800.00		6'800.00		6'800.00	

**Erfolgsrechnung**

1.1.2025 - 31.12.2025

Erfolgsrechnung		Jahresrechnung 2025		Budget 2025		Jahresrechnung 2024	
		Aufwand	Ertrag	Aufwand	Ertrag	Aufwand	Ertrag
4240.00	Benützungsgebühren und Dienstleistungen		50.00				
<b>219</b>	<b>Volksschule, übrige</b>	<b>417'876.58</b>	<b>2'240.00</b>	<b>439'380.00</b>		<b>461'485.28</b>	<b>1'098.85</b>
	Nettoergebnis		415'636.58		439'380.00		460'386.43
<b>2190</b>	<b>Schulleitung und Schulverwaltung</b>	<b>313'118.33</b>		<b>312'880.00</b>		<b>374'046.48</b>	
3010.00	Löhne Verwaltungs- und Betriebspersonal	206'592.88		199'300.00		261'403.27	
3010.09	Rückerstattung von Lohn	-2'726.25				-19'723.20	
3050.00	AG-Beiträge AHV,IV,EO,ALV,FAK,Verw.kost.	15'167.80		15'400.00		19'369.16	
3052.00	AG-Beiträge Pensionskasse	24'141.10		24'280.00		31'463.50	
3053.00	AG-Beiträge Unfall-/Krankentaggeldvers.	4'794.50		4'900.00		6'027.55	
3091.00	Personalwerbung					4'036.45	
3099.00	Übriger Personalaufwand	864.85		2'100.00		1'100.40	
3100.00	Büromaterial	1'821.95		1'700.00		1'271.05	
3102.00	Drucksachen, Publikationen	64.00		100.00			
3103.00	Fachliteratur, Zeitschriften	68.00		100.00		68.00	
3110.00	Büromaschinen und -geräte	481.00		500.00		5'137.55	
3130.00	Dienstleistungen Dritter	1'848.50		4'000.00		3'858.50	
3170.00	Reisekosten und Spesen			500.00		34.25	
3930.21	Int. Verr. Schulverwaltung	60'000.00		60'000.00		60'000.00	
<b>2192</b>	<b>Volksschule Allgemein</b>	<b>82'258.25</b>	<b>2'240.00</b>	<b>97'500.00</b>		<b>60'938.80</b>	<b>1'098.85</b>
3090.00	Aus- und Weiterbildung des Personals	8'676.30		10'500.00		9'174.75	
3091.00	Personalwerbung			500.00		140.00	
3099.00	Übriger Personalaufwand	12'823.80		12'400.00		9'783.45	
3105.00	Lebensmittel	211.20		800.00		475.20	
3110.00	Büromaschinen und -geräte	2'931.50		3'000.00			
3113.00	Hardware	20'682.70		21'000.00			
3118.00	Immateriellen Anlagen	18'264.20		17'000.00			
3130.00	Dienstleistungen Dritter	6'610.15		6'000.00		4'571.60	
3133.00	Informatik-Nutzungsaufwand	3'013.30		4'500.00			
3153.00	Informatik-Unterhalt (Hardware)	7'164.55		11'000.00		33'394.25	
3171.00	Exkursionen, Schulreisen und Lager	932.55		9'000.00		3'399.55	
3199.00	Übriger Betriebsaufwand	948.00		1'800.00			
4250.00	Verkäufe		2'240.00				
4260.00	Rückerstattungen Dritter						1'098.85
<b>2194</b>	<b>Schulsozialarbeit</b>	<b>22'500.00</b>		<b>29'000.00</b>		<b>26'500.00</b>	
3132.00	Honorare ext. Berater,Gutachter,Fachexp.	22'500.00		29'000.00		26'500.00	

**Erfolgsrechnung**

1.1.2025 - 31.12.2025

Erfolgsrechnung		Jahresrechnung 2025		Budget 2025		Jahresrechnung 2024	
		Aufwand	Ertrag	Aufwand	Ertrag	Aufwand	Ertrag
<b>22</b>	<b>Sonderschulen</b>	<b>150'907.40</b>		<b>247'910.00</b>	<b>14'300.00</b>	<b>200'164.20</b>	<b>21'721.80</b>
	Nettoergebnis		150'907.40		233'610.00		178'442.40
<b>220</b>	<b>Sonderschulen</b>	<b>150'907.40</b>		<b>247'910.00</b>	<b>14'300.00</b>	<b>200'164.20</b>	<b>21'721.80</b>
	Nettoergebnis		150'907.40		233'610.00		178'442.40
<b>2200</b>	<b>Sonderschulen (inkl. ISM)</b>	<b>140'107.40</b>		<b>233'910.00</b>	<b>14'300.00</b>	<b>200'164.20</b>	<b>21'721.80</b>
3020.00	Löhne der Lehrpersonen					7'400.20	
3020.09	Rückerstattung von Lohn der Lehrpersonen					-4'301.65	
3020.11	Besoldung Schul-, Hausaufgabenhilfe			13'000.00		10'655.20	
3050.00	AG-Beiträge AHV,IV,EO,ALV,FAK,Verw.kost.			1'000.00		1'403.60	
3052.00	AG-Beiträge Pensionskasse					603.15	
3052.05	AG-Beitrag an vers.-techn. Fehlbetrag					186.45	
3053.00	AG-Beiträge Unfall-/Krankentaggeldvers.			310.00		218.25	
3104.00	Lehrmittel	1'357.40		1'500.00		1'226.45	
3612.00	Entschädigungen an Gemeinden+Zweckverb.	54'750.00		133'500.00		102'500.00	
3612.15	Entschädigung für Logopädie	79'000.00		84'600.00		73'272.55	
3614.00	Entschädigungen an öffentl. Unternehm.	5'000.00				7'000.00	
4631.00	Beiträge vom Kanton				14'300.00		21'721.80
<b>2202</b>	<b>Frühförderung</b>	<b>10'800.00</b>		<b>14'000.00</b>			
3636.00	Beiträge an private Org. ohne Erwerbszw.	10'800.00		14'000.00			
<b>3</b>	<b>KULTUR, SPORT UND FREIZEIT, KIRCHE</b>	<b>683'771.36</b>	<b>130'315.79</b>	<b>733'310.00</b>	<b>115'600.00</b>	<b>687'400.56</b>	<b>131'508.00</b>
	Nettoergebnis		553'455.57		617'710.00		555'892.56
<b>32</b>	<b>Kultur, übrige</b>	<b>22'525.35</b>	<b>1'756.44</b>	<b>17'800.00</b>		<b>21'813.55</b>	<b>2'630.00</b>
	Nettoergebnis		20'768.91		17'800.00		19'183.55
<b>329</b>	<b>Kultur, übrige</b>	<b>22'525.35</b>	<b>1'756.44</b>	<b>17'800.00</b>		<b>21'813.55</b>	<b>2'630.00</b>
	Nettoergebnis		20'768.91		17'800.00		19'183.55
<b>3290</b>	<b>Kultur, übrige</b>	<b>22'525.35</b>	<b>1'756.44</b>	<b>17'800.00</b>		<b>21'813.55</b>	<b>2'630.00</b>
3001.00	Vergütungen an Behörden und Kommissionen	605.00					
3170.00	Reisekosten und Spesen	3'129.30		3'000.00		7'872.35	
3199.00	Übriger Betriebsaufwand	6'849.85					
3636.00	Beiträge an private Org. ohne Erwerbszw.	11'941.20		14'800.00		13'941.20	
4309.00	Übriger betrieblicher Ertrag		1'756.44				

**Erfolgsrechnung**

1.1.2025 - 31.12.2025

Erfolgsrechnung		Jahresrechnung 2025		Budget 2025		Jahresrechnung 2024	
		Aufwand	Ertrag	Aufwand	Ertrag	Aufwand	Ertrag
4502.00	Entnahmen aus Legaten und Stiftungen des FK						2'630.00
<b>33</b>	<b>Medien</b>	<b>66'541.30</b>	<b>32'905.10</b>	<b>93'410.00</b>	<b>33'200.00</b>	<b>61'802.75</b>	<b>32'164.30</b>
	Nettoergebnis		33'636.20		60'210.00		29'638.45
<b>332</b>	<b>Massenmedien (allgemein)</b>	<b>66'541.30</b>	<b>32'905.10</b>	<b>93'410.00</b>	<b>33'200.00</b>	<b>61'802.75</b>	<b>32'164.30</b>
	Nettoergebnis		33'636.20		60'210.00		29'638.45
<b>3320</b>	<b>Massenmedien</b>	<b>66'541.30</b>	<b>32'905.10</b>	<b>93'410.00</b>	<b>33'200.00</b>	<b>61'802.75</b>	<b>32'164.30</b>
3001.00	Vergütungen an Behörden und Kommissionen	1'982.50		2'420.00		1'350.00	
3099.00	Übriger Personalaufwand	444.40		840.00		492.40	
3100.00	Büromaterial			500.00			
3102.11	Däniker-Spate	61'890.40		87'000.00		57'463.15	
3130.00	Dienstleistungen Dritter	2'224.00		2'650.00		2'497.20	
4250.00	Verkäufe		27'801.80		28'400.00		28'939.25
4390.00	Übriger Ertrag		5'103.30		4'800.00		3'225.05
<b>34</b>	<b>Sport und Freizeit</b>	<b>594'704.71</b>	<b>95'654.25</b>	<b>622'100.00</b>	<b>82'400.00</b>	<b>603'784.26</b>	<b>96'713.70</b>
	Nettoergebnis		499'050.46		539'700.00		507'070.56
<b>341</b>	<b>Sport</b>	<b>592'401.31</b>	<b>95'054.25</b>	<b>612'640.00</b>	<b>81'300.00</b>	<b>601'186.11</b>	<b>93'613.70</b>
	Nettoergebnis		497'347.06		531'340.00		507'572.41
<b>3410</b>	<b>Sport</b>	<b>17'389.45</b>	<b>3'191.00</b>	<b>20'820.00</b>	<b>3'600.00</b>	<b>19'208.25</b>	<b>7'855.20</b>
3001.00	Vergütungen an Behörden und Kommissionen	1'650.00		1'920.00		1'450.00	
3099.00	Übriger Personalaufwand	325.00		600.00		220.00	
3101.00	Betriebs-, Verbrauchsmaterial	1'042.40		1'000.00		754.40	
3199.15	Aufwand schweiz.bewegt	1'422.05		4'300.00		3'783.85	
3636.12	Beiträge an Sportvereine	12'950.00		13'000.00		13'000.00	
4309.15	Ertrag schweiz.bewegt		3'191.00		3'600.00		5'225.20
4502.00	Entnahmen aus Legaten und Stiftungen des FK						2'630.00
<b>3414</b>	<b>Sportplätze</b>	<b>61'271.95</b>	<b>200.00</b>	<b>75'030.00</b>		<b>53'848.25</b>	
3101.00	Betriebs-, Verbrauchsmaterial	7'710.75		8'300.00		6'909.05	
3111.00	Maschinen, Geräte, Fahrzeuge	17'060.00		18'700.00			
3120.00	Ver- und Entsorgung Liegenschaften VV	11'541.45		12'500.00		13'396.90	
3134.00	Sachversicherungsprämien	216.90		230.00		218.35	
3140.00	Unterhalt an Grundstücken	2'309.85		9'500.00		9'323.95	
3151.00	Unterhalt App.,Masch.,Geräte,Fz.,Werkz.	433.00		800.00			

**Erfolgsrechnung**

1.1.2025 - 31.12.2025

Erfolgsrechnung		Jahresrechnung 2025		Budget 2025		Jahresrechnung 2024	
		Aufwand	Ertrag	Aufwand	Ertrag	Aufwand	Ertrag
3930.35	Int. Verr. Werkhof Sportplatz	22'000.00		25'000.00		24'000.00	
4240.00	Benützungsgebühren und Dienstleistungen		200.00				
<b>3416</b>	<b>Sporthallen/Mehrzweckhallen</b>	<b>513'739.91</b>	<b>91'663.25</b>	<b>516'790.00</b>	<b>77'700.00</b>	<b>528'129.61</b>	<b>85'758.50</b>
3010.00	Löhne Verwaltungs- und Betriebspersonal	154'760.06		155'000.00		144'911.93	
3010.09	Rückerstattung von Lohn	-11'813.40		-11'800.00		-4'726.00	
3050.00	AG-Beiträge AHV,IV,EO,ALV,FAK,Verw.kost.	11'205.30		11'970.00		10'680.23	
3052.00	AG-Beiträge Pensionskasse	11'978.00		11'900.00		13'928.40	
3053.00	AG-Beiträge Unfall-/Krankentaggeldvers.	3'746.75		3'800.00		3'405.20	
3090.00	Aus- und Weiterbildung des Personals	5'689.25		4'100.00		2'461.80	
3099.00	Übriger Personalaufwand	1'758.75		2'800.00		1'187.40	
3101.00	Betriebs-, Verbrauchsmaterial	12'507.30		17'700.00		14'298.00	
3111.00	Maschinen, Geräte, Fahrzeuge	5'036.25		5'000.00		3'644.70	
3113.00	Hardware			500.00		1'287.45	
3119.00	Anschaffung übrige nicht aktivierb. Anl.			1'000.00		1'234.60	
3120.00	Ver- und Entsorgung Liegenschaften VV	159'006.15		148'600.00		181'296.80	
3130.00	Dienstleistungen Dritter	1'146.45		1'500.00		1'426.75	
3131.00	Planungen und Projektierungen Dritter	33'209.00		12'000.00			
3134.00	Sachversicherungsprämien	13'010.20		13'500.00		13'332.00	
3144.00	Unterhalt Hochbauten, Gebäude	64'950.60		87'600.00		88'650.80	
3151.00	Unterhalt App.,Masch.,Geräte,Fz.,Werkz.	466.70		5'500.00		6'101.30	
3159.00	Unterhalt übrige mobile Anlagen			300.00			
3192.00	Abgeltung von Rechten	2'269.05		2'200.00		1'391.25	
3300.00	Planmässige Abschreibungen VV	44'813.50		43'620.00		43'617.00	
4240.00	Benützungsgebühren und Dienstleistungen		13'760.00		9'000.00		10'874.90
4260.00	Rückerstattungen Dritter		6'203.25				4'183.60
4930.07	Heizkostenverrechnung Kindergarten		6'800.00		6'800.00		6'800.00
4930.09	Int. Verr. Abwart Gemeindehaus		21'000.00		18'000.00		20'000.00
4930.10	Heizkostenverrechnung Schule		26'500.00		26'500.00		26'500.00
4930.11	Heizkostenverrechnung Gemeindehaus		13'600.00		13'600.00		13'600.00
4930.12	Heizkostenverrechnung Feuerwehrmagazin		3'800.00		3'800.00		3'800.00
<b>342</b>	<b>Freizeit</b>	<b>2'303.40</b>	<b>600.00</b>	<b>9'460.00</b>	<b>1'100.00</b>	<b>2'598.15</b>	<b>3'100.00</b>
	Nettoergebnis		1'703.40		8'360.00	501.85	
<b>3420</b>	<b>Freizeit (Spielplatz,Feuerstellen,Bänke)</b>	<b>993.40</b>	<b>600.00</b>	<b>1'860.00</b>	<b>1'100.00</b>	<b>813.15</b>	<b>3'100.00</b>
3134.00	Sachversicherungsprämien	55.70		60.00		55.70	
3140.00	Unterhalt an Grundstücken	541.85		1'600.00		757.45	
3151.00	Unterhalt App.,Masch.,Geräte,Fz.,Werkz.	395.85		200.00			

**Erfolgsrechnung**

1.1.2025 - 31.12.2025

Erfolgsrechnung		Jahresrechnung 2025		Budget 2025		Jahresrechnung 2024	
		Aufwand	Ertrag	Aufwand	Ertrag	Aufwand	Ertrag
4240.00	Benützungsgebühren und Dienstleistungen		600.00		1'100.00		470.00
4502.00	Entnahmen aus Legaten und Stiftungen des FK						2'630.00
<b>3425</b>	<b>Jugendkulturhaus, Jugendarbeit</b>			<b>6'000.00</b>			
3199.00	Übriger Betriebsaufwand			6'000.00			
<b>3429</b>	<b>Übrige Freizeitgestaltung</b>	<b>1'310.00</b>		<b>1'600.00</b>		<b>1'785.00</b>	
3637.00	Beiträge an private Haushalte	1'310.00		1'600.00		1'785.00	
<b>4</b>	<b>GESUNDHEIT</b>	<b>935'597.75</b>		<b>875'860.00</b>		<b>861'039.45</b>	<b>216'000.00</b>
	Nettoergebnis		935'597.75		875'860.00		645'039.45
<b>41</b>	<b>Spitäler, Kranken- und Pflegeheime</b>	<b>698'283.82</b>		<b>683'300.00</b>		<b>645'547.40</b>	<b>216'000.00</b>
	Nettoergebnis		698'283.82		683'300.00		429'547.40
<b>412</b>	<b>Alters-, Kranken und Pflegeheime</b>	<b>698'283.82</b>		<b>683'300.00</b>		<b>645'547.40</b>	<b>216'000.00</b>
	Nettoergebnis		698'283.82		683'300.00		429'547.40
<b>4120</b>	<b>Alters-, Kranken- und Pflegeheime</b>	<b>698'283.82</b>		<b>683'300.00</b>		<b>645'547.40</b>	<b>216'000.00</b>
3130.11	Verbandsbeiträge	1'550.00		1'500.00		1'550.00	
3632.12	Pflegekostenfinanzierung	696'733.82		681'800.00		643'997.40	
4463.00	Finanzertrag von öffentl.Unternehmen als						216'000.00
<b>42</b>	<b>Ambulante Krankenpflege</b>	<b>160'342.74</b>		<b>120'620.00</b>		<b>142'348.70</b>	
	Nettoergebnis		160'342.74		120'620.00		142'348.70
<b>421</b>	<b>Ambulante Krankenpflege</b>	<b>160'342.74</b>		<b>120'620.00</b>		<b>142'348.70</b>	
	Nettoergebnis		160'342.74		120'620.00		142'348.70
<b>4210</b>	<b>Ambulante Krankenpflege</b>	<b>160'342.74</b>		<b>120'620.00</b>		<b>142'348.70</b>	
3099.00	Übriger Personalaufwand	380.00		600.00		370.00	
3631.00	Beiträge an Kanton			2'320.00			
3636.16	Beiträge an Spitex etc.	159'962.74		117'700.00		141'978.70	
<b>43</b>	<b>Gesundheitsprävention</b>	<b>76'971.19</b>		<b>71'940.00</b>		<b>73'143.35</b>	
	Nettoergebnis		76'971.19		71'940.00		73'143.35
<b>431</b>	<b>Alkohol- und Drogenmissbrauch</b>	<b>58'088.29</b>		<b>55'400.00</b>		<b>56'673.60</b>	
	Nettoergebnis		58'088.29		55'400.00		56'673.60

**Erfolgsrechnung**

1.1.2025 - 31.12.2025

Erfolgsrechnung		Jahresrechnung 2025		Budget 2025		Jahresrechnung 2024	
		Aufwand	Ertrag	Aufwand	Ertrag	Aufwand	Ertrag
<b>4310</b>	<b>Alkohol- und Drogenmissbrauch</b>	<b>58'088.29</b>		<b>55'400.00</b>		<b>56'673.60</b>	
3636.13	Beiträge an Suchthilfe	58'088.29		55'400.00		56'673.60	
<b>433</b>	<b>Schulgesundheitsdienst</b>	<b>18'152.90</b>		<b>15'810.00</b>		<b>15'739.75</b>	
	Nettoergebnis		18'152.90		15'810.00		15'739.75
<b>4330</b>	<b>Schulgesundheitsdienst</b>	<b>18'152.90</b>		<b>15'810.00</b>		<b>15'739.75</b>	
3010.00	Löhne Verwaltungs- und Betriebspersonal	1'366.80		1'000.00		1'917.60	
3053.00	AG-Beiträge Unfall-/Krankentaggeldvers.	27.10		10.00		38.05	
3101.00	Betriebs-, Verbrauchsmaterial					193.55	
3106.00	Medizinisches Material			100.00		347.70	
3136.00	Honorare privatärztlicher Tätigkeit	9'165.60		9'600.00		9'665.50	
3170.00	Reisekosten und Spesen	190.00		100.00		230.00	
3637.11	Beiträge an Zahnbehandl.. u. Kieferorthop.	7'403.40		5'000.00		3'347.35	
<b>434</b>	<b>Lebensmittelkontrolle</b>	<b>730.00</b>		<b>730.00</b>		<b>730.00</b>	
	Nettoergebnis		730.00		730.00		730.00
<b>4340</b>	<b>Lebensmittelkontrolle</b>	<b>730.00</b>		<b>730.00</b>		<b>730.00</b>	
3612.13	Entschädigung für Pilzkontrolle	730.00		730.00		730.00	
<b>5</b>	<b>SOZIALE SICHERHEIT</b>	<b>2'760'474.25</b>	<b>11'557.55</b>	<b>2'678'640.00</b>	<b>10'100.00</b>	<b>2'623'625.50</b>	<b>13'015.50</b>
	Nettoergebnis		2'748'916.70		2'668'540.00		2'610'610.00
<b>52</b>	<b>Invalidität</b>	<b>600.00</b>		<b>600.00</b>		<b>600.00</b>	
	Nettoergebnis		600.00		600.00		600.00
<b>523</b>	<b>Invalidenheime</b>	<b>600.00</b>		<b>600.00</b>		<b>600.00</b>	
	Nettoergebnis		600.00		600.00		600.00
<b>5230</b>	<b>Invalidität</b>	<b>600.00</b>		<b>600.00</b>		<b>600.00</b>	
3636.11	Beiträge und Vergabungen	600.00		600.00		600.00	
<b>53</b>	<b>Alter + Hinterlassene</b>	<b>1'177'866.61</b>	<b>5'245.00</b>	<b>1'186'090.00</b>	<b>5'200.00</b>	<b>1'157'015.10</b>	<b>5'245.00</b>
	Nettoergebnis		1'172'621.61		1'180'890.00		1'151'770.10
<b>532</b>	<b>Ergänzungsleistungen AHV</b>	<b>1'163'849.76</b>		<b>1'170'850.00</b>		<b>1'130'550.40</b>	
	Nettoergebnis		1'163'849.76		1'170'850.00		1'130'550.40

**Erfolgsrechnung**

1.1.2025 - 31.12.2025

Erfolgsrechnung		Jahresrechnung 2025		Budget 2025		Jahresrechnung 2024	
		Aufwand	Ertrag	Aufwand	Ertrag	Aufwand	Ertrag
<b>5320</b>	<b>Ergänzungsleistungen AHV</b>	<b>1'163'849.76</b>		<b>1'170'850.00</b>		<b>1'130'550.40</b>	
3611.00	Entschädigungen an Kanton	55'466.55		63'250.00		56'368.00	
3631.00	Beiträge an Kanton	1'108'383.21		1'107'600.00		1'074'182.40	
<b>535</b>	<b>Leistungen an das Alter</b>	<b>14'016.85</b>	<b>5'245.00</b>	<b>15'240.00</b>	<b>5'200.00</b>	<b>26'464.70</b>	<b>5'245.00</b>
	Nettoergebnis		8'771.85		10'040.00		21'219.70
<b>5350</b>	<b>Leistungen an das Alter</b>	<b>14'016.85</b>	<b>5'245.00</b>	<b>15'240.00</b>	<b>5'200.00</b>	<b>26'464.70</b>	<b>5'245.00</b>
3001.00	Vergütungen an Behörden und Kommissionen	660.60		1'370.00		600.00	
3053.00	AG-Beiträge Unfall-/Krankentaggeldvers.			10.00		0.60	
3099.00	Übriger Personalaufwand	283.90		500.00		500.00	
3102.00	Drucksachen, Publikationen	1'303.50		1'460.00		1'328.80	
3199.00	Übriger Betriebsaufwand	250.00		1'000.00		354.00	
3199.13	Seniorenachmittag/-ausflug	8'658.85		8'000.00		19'829.40	
3636.00	Beiträge an private Org. ohne Erwerbszw.	2'860.00		2'900.00		3'851.90	
4502.00	Entnahmen aus Legaten und Stiftungen des FK		5'245.00		5'200.00		5'245.00
<b>54</b>	<b>Familie und Jugend</b>	<b>105'673.24</b>	<b>1'396.05</b>	<b>100'150.00</b>		<b>105'441.55</b>	<b>2'854.00</b>
	Nettoergebnis		104'277.19		100'150.00		102'587.55
<b>543</b>	<b>Alimentenbevorschussung und -inkasso</b>	<b>43'092.55</b>		<b>42'150.00</b>		<b>41'877.55</b>	
	Nettoergebnis		43'092.55		42'150.00		41'877.55
<b>5430</b>	<b>Alimentenbevorschussung und -inkasso</b>	<b>43'092.55</b>		<b>42'150.00</b>		<b>41'877.55</b>	
3632.00	Beiträge an Gemeinden und Zweckverbände	43'092.55		42'150.00		41'877.55	
<b>545</b>	<b>Leistungen an Familien</b>	<b>62'580.69</b>	<b>1'396.05</b>	<b>58'000.00</b>		<b>63'564.00</b>	<b>2'854.00</b>
	Nettoergebnis		61'184.64		58'000.00		60'710.00
<b>5450</b>	<b>Leistungen an Familien (allgemein)</b>	<b>27'780.69</b>		<b>23'200.00</b>		<b>28'764.00</b>	
3632.00	Beiträge an Gemeinden und Zweckverbände	23'806.23		19'200.00		24'829.65	
3636.00	Beiträge an private Org. ohne Erwerbszw.	3'974.46		4'000.00		3'934.35	
<b>5451</b>	<b>Kinderkrippen und Kinderhorte</b>	<b>34'800.00</b>	<b>1'396.05</b>	<b>34'800.00</b>		<b>34'800.00</b>	<b>2'854.00</b>
3636.00	Beiträge an private Org. ohne Erwerbszw.	34'800.00		34'800.00		34'800.00	
4630.00	Beiträge vom Bund		1'396.05				2'854.00
<b>56</b>	<b>Sozialer Wohnungsbau</b>		<b>4'916.50</b>		<b>4'900.00</b>		<b>4'916.50</b>

**Erfolgsrechnung**

1.1.2025 - 31.12.2025

Erfolgsrechnung		Jahresrechnung 2025		Budget 2025		Jahresrechnung 2024	
		Aufwand	Ertrag	Aufwand	Ertrag	Aufwand	Ertrag
	Nettoergebnis	4'916.50		4'900.00		4'916.50	
<b>560</b>	<b>Sozialer Wohnungsbau</b>		<b>4'916.50</b>		<b>4'900.00</b>		<b>4'916.50</b>
	Nettoergebnis	4'916.50		4'900.00		4'916.50	
<b>5600</b>	<b>Sozialer Wohnungsbau</b>		<b>4'916.50</b>		<b>4'900.00</b>		<b>4'916.50</b>
4470.00	Pacht- und Mietzinse Liegenschaften VV		4'916.50		4'900.00		4'916.50
<b>57</b>	<b>Sozialhilfe und Asylwesen</b>	<b>1'471'034.40</b>		<b>1'386'800.00</b>		<b>1'360'568.85</b>	
	Nettoergebnis		1'471'034.40		1'386'800.00		1'360'568.85
<b>572</b>	<b>Wirtschaftliche Hilfe</b>	<b>1'471'034.40</b>		<b>1'386'800.00</b>		<b>1'360'568.85</b>	
	Nettoergebnis		1'471'034.40		1'386'800.00		1'360'568.85
<b>5720</b>	<b>Gesetzliche wirtsch. Hilfe/Sozialhilfe</b>	<b>1'465'640.80</b>		<b>1'382'400.00</b>		<b>1'356'753.50</b>	
3612.17	Entsch. SRUN (Sozialadministration)	214'843.18		230'950.00		190'806.60	
3632.00	Beiträge an Gemeinden und Zweckverbände	239'719.66		139'700.00		165'649.95	
3632.13	Beitrag SRUN (Sozialhilfe/Lastenausgl.)	1'011'077.96		1'011'750.00		1'000'296.95	
<b>5721</b>	<b>Freiwillige wirtschaftliche Hilfe</b>	<b>5'393.60</b>		<b>4'400.00</b>		<b>3'815.35</b>	
3010.00	Löhne Verwaltungs- und Betriebspersonal	820.85					
3050.00	AG-Beiträge AHV, IV, EO, ALV, FAK, Verw.kost.	21.15					
3053.00	AG-Beiträge Unfall-/Krankentaggeldvers.	17.20					
3199.00	Übriger Betriebsaufwand	277.70					
3636.00	Beiträge an private Org. ohne Erwerbszw.	3'556.70		3'200.00		3'115.35	
3636.15	Allg. soziale und gemeinn. Beiträge	700.00		1'200.00		700.00	
<b>59</b>	<b>Soziale Wohlfahrt, übrige</b>	<b>5'300.00</b>		<b>5'000.00</b>			
	Nettoergebnis		5'300.00		5'000.00		
<b>592</b>	<b>Hilfsaktionen im Inland</b>	<b>5'300.00</b>		<b>5'000.00</b>			
	Nettoergebnis		5'300.00		5'000.00		
<b>5920</b>	<b>Hilfsaktionen im Inland</b>	<b>5'300.00</b>		<b>5'000.00</b>			
3636.00	Beiträge an private Org. ohne Erwerbszw.	5'300.00		5'000.00			
<b>6</b>	<b>VERKEHR</b>	<b>933'510.30</b>	<b>140'712.45</b>	<b>1'082'480.00</b>	<b>145'970.00</b>	<b>978'269.37</b>	<b>201'566.65</b>
	Nettoergebnis		792'797.85		936'510.00		776'702.72

**Erfolgsrechnung**

1.1.2025 - 31.12.2025

Erfolgsrechnung		Jahresrechnung 2025		Budget 2025		Jahresrechnung 2024	
		Aufwand	Ertrag	Aufwand	Ertrag	Aufwand	Ertrag
<b>61</b>	<b>Strassenverkehr</b>	<b>710'846.30</b>	<b>140'712.45</b>	<b>856'280.00</b>	<b>145'970.00</b>	<b>761'304.37</b>	<b>198'218.65</b>
	Nettoergebnis		570'133.85		710'310.00		563'085.72
<b>613</b>	<b>Kantonsstrassen</b>	<b>361.00</b>		<b>370.00</b>		<b>361.00</b>	<b>27'000.00</b>
	Nettoergebnis		361.00		370.00	26'639.00	
<b>6130</b>	<b>Kantonsstrassen, übrige</b>	<b>361.00</b>		<b>370.00</b>		<b>361.00</b>	<b>27'000.00</b>
3660.00	Planmässige Abschr. Investitionsbeiträge	361.00		370.00		361.00	
4690.00	Übriger Transferertrag						27'000.00
<b>615</b>	<b>Gemeindestrassen</b>	<b>710'485.30</b>	<b>140'712.45</b>	<b>855'910.00</b>	<b>145'970.00</b>	<b>760'943.37</b>	<b>171'218.65</b>
	Nettoergebnis		569'772.85		709'940.00		589'724.72
<b>6150</b>	<b>Gemeindestrassen</b>	<b>210'411.25</b>	<b>72.95</b>	<b>337'040.00</b>	<b>1'770.00</b>	<b>236'676.40</b>	<b>7'763.35</b>
3101.00	Betriebs-, Verbrauchsmaterial	3'831.05		4'000.00		3'674.75	
3120.00	Ver- und Entsorgung Liegenschaften VV	41'436.70		40'300.00		61'635.55	
3131.00	Planungen und Projektierungen Dritter	8'858.40		37'000.00		17'681.65	
3134.00	Sachversicherungsprämien	2'507.45		2'550.00		2'507.50	
3141.00	Unterhalt Strassen / Verkehrswege	52'867.65		96'600.00		54'296.95	
3141.11	Unterhalt Strassenbeleuchtung	18'740.65		37'000.00		15'237.45	
3141.12	Strassenreinigung mit Maschine	30'900.70		35'000.00		38'031.25	
3199.12	MWST interne Verrechnungen	3'261.05		3'300.00		3'261.05	
3300.00	Planmässige Abschreibungen VV	7'747.60		41'000.00		90.25	
3990.01	Interne Verr. Strassenentwässerung	40'260.00		40'290.00		40'260.00	
4120.90	Konzessionen übrige		1'272.00		1'270.00		
4260.00	Rückerstattungen Dritter		-1'199.05		500.00		7'763.35
<b>6151</b>	<b>Parkierungsanlagen</b>	<b>540.60</b>		<b>540.00</b>		<b>540.60</b>	
3160.00	Miete und Pacht Liegenschaften	540.60		540.00		540.60	
<b>6152</b>	<b>Winterdienst</b>	<b>10'433.70</b>	<b>551.00</b>	<b>14'500.00</b>	<b>1'400.00</b>	<b>10'286.30</b>	<b>1'547.00</b>
3101.00	Betriebs-, Verbrauchsmaterial			9'900.00		5'043.20	
3111.00	Maschinen, Geräte, Fahrzeuge			500.00			
3141.00	Unterhalt Strassen / Verkehrswege	1'079.15		3'000.00			
3151.00	Unterhalt App., Masch., Geräte, Fz., Werkz.	9'354.55		1'100.00		5'243.10	
4250.00	Verkäufe		551.00		1'000.00		1'292.00
4260.00	Rückerstattungen Dritter				400.00		255.00
<b>6153</b>	<b>Werkhof</b>	<b>489'099.75</b>	<b>140'088.50</b>	<b>503'830.00</b>	<b>142'800.00</b>	<b>513'440.07</b>	<b>161'908.30</b>

## Erfolgsrechnung

1.1.2025 - 31.12.2025

Erfolgsrechnung		Jahresrechnung 2025		Budget 2025		Jahresrechnung 2024	
		Aufwand	Ertrag	Aufwand	Ertrag	Aufwand	Ertrag
3010.00	Löhne Verwaltungs- und Betriebspersonal	320'688.55		327'000.00		337'849.31	
3010.09	Rückerstattung von Lohn	-275.00				-1'100.00	
3050.00	AG-Beiträge AHV,IV,EO,ALV,FAK,Verw.kost.	25'005.50		25'250.00		26'636.66	
3052.00	AG-Beiträge Pensionskasse	36'350.40		36'360.00		36'135.60	
3053.00	AG-Beiträge Unfall-/Krankentaggeldvers.	11'022.75		11'020.00		12'113.70	
3090.00	Aus- und Weiterbildung des Personals	2'054.80		4'400.00		6'129.35	
3099.00	Übriger Personalaufwand	1'389.00		3'700.00		1'900.60	
3101.00	Betriebs-, Verbrauchsmaterial	9'117.30		15'100.00		13'237.80	
3101.11	Treibstoffe	7'856.40		8'400.00		8'373.75	
3111.00	Maschinen, Geräte, Fahrzeuge	1'925.65		2'000.00		8'194.75	
3113.00	Hardware			500.00		3'801.00	
3120.00	Ver- und Entsorgung Liegenschaften VV	9'436.35		8'000.00		12'224.10	
3130.00	Dienstleistungen Dritter	1'602.50		1'650.00		1'338.40	
3134.00	Sachversicherungsprämien	4'226.25		4'000.00		3'967.05	
3137.00	Steuern und Abgaben	2'195.00		2'450.00		2'145.00	
3140.00	Unterhalt an Grundstücken			2'450.00			
3144.00	Unterhalt Hochbauten, Gebäude	8'480.90		13'900.00		6'214.25	
3151.00	Unterhalt App.,Masch.,Geräte,Fz.,Werkz.	1'102.50		4'000.00		4'906.35	
3151.11	Fahrzeugunterhalt	32'102.30		18'000.00		13'683.30	
3170.00	Reisekosten und Spesen	174.60		1'000.00		545.10	
3190.00	Schadenersatzleistungen/Selbstbehalte					500.00	
3300.00	Planmässige Abschreibungen VV	14'644.00		14'650.00		14'644.00	
4260.00	Rückerstattungen Dritter		3'288.50				6'108.30
4470.00	Pacht- und Mietzinse Liegenschaften VV		7'800.00		7'800.00		7'800.00
4930.35	Int. Verr. Werkhof Sportplatz		22'000.00		25'000.00		24'000.00
4930.74	Int. Verr. Werkhof Friedhof		22'000.00		25'000.00		39'000.00
4930.90	Int. Verr. Brunnenmeister		70'000.00		70'000.00		70'000.00
4930.91	Int. Verr. Werkhof Abwasserbeseitigung		10'000.00		10'000.00		10'000.00
4930.92	Int. Verr. Werkhof Abfallbeseitigung		5'000.00		5'000.00		5'000.00
<b>62</b>	<b>Öffentlicher Verkehr</b>	<b>222'664.00</b>		<b>226'200.00</b>		<b>216'965.00</b>	<b>3'348.00</b>
	Nettoergebnis		222'664.00		226'200.00		213'617.00
<b>629</b>	<b>Öffentlicher Verkehr, übriger</b>	<b>222'664.00</b>		<b>226'200.00</b>		<b>216'965.00</b>	<b>3'348.00</b>
	Nettoergebnis		222'664.00		226'200.00		213'617.00
<b>6290</b>	<b>Öffentlicher Verkehr, übriger</b>	<b>222'664.00</b>		<b>226'200.00</b>		<b>216'965.00</b>	<b>3'348.00</b>
3631.00	Beiträge an Kanton	222'664.00		226'200.00		216'965.00	
4250.00	Verkäufe						3'348.00

**Erfolgsrechnung**

1.1.2025 - 31.12.2025

Erfolgsrechnung		Jahresrechnung 2025		Budget 2025		Jahresrechnung 2024	
		Aufwand	Ertrag	Aufwand	Ertrag	Aufwand	Ertrag
<b>7</b>	<b>UMWELTSCHUTZ UND RAUMORDNUNG</b>	<b>1'463'337.45</b>	<b>1'385'061.60</b>	<b>1'529'430.00</b>	<b>1'421'400.00</b>	<b>2'219'983.04</b>	<b>2'086'978.89</b>
	Nettoergebnis		78'275.85		108'030.00		133'004.15
<b>71</b>	<b>Wasserversorgung</b>	<b>546'489.45</b>	<b>545'752.30</b>	<b>552'470.00</b>	<b>551'670.00</b>	<b>995'113.30</b>	<b>994'344.10</b>
	Nettoergebnis		737.15		800.00		769.20
<b>710</b>	<b>Wasserversorgung</b>	<b>546'489.45</b>	<b>545'752.30</b>	<b>552'470.00</b>	<b>551'670.00</b>	<b>995'113.30</b>	<b>994'344.10</b>
	Nettoergebnis		737.15		800.00		769.20
<b>7100</b>	<b>Wasserversorgung (allgemein)</b>	<b>737.15</b>		<b>800.00</b>		<b>769.20</b>	
3120.00	Ver- und Entsorgung Liegenschaften VV	737.15		800.00		769.20	
<b>7101</b>	<b>Wasserversorgung SF</b>	<b>545'752.30</b>	<b>545'752.30</b>	<b>551'670.00</b>	<b>551'670.00</b>	<b>994'344.10</b>	<b>994'344.10</b>
3090.01	Aus- und Weiterbildung des Personals	909.40		1'400.00		518.90	
3100.01	Büromaterial			300.00		180.50	
3101.01	Betriebs-, Verbrauchsmaterial	1'336.75		7'300.00		1'084.90	
3101.12	Treibstoffe			950.00		864.85	
3102.01	Drucksachen, Publikationen	73.80		100.00		73.80	
3111.01	Maschinen, Geräte, Fahrzeuge	567.00		900.00			
3120.01	Ver- und Entsorgung Liegenschaften VV	55'507.60		62'000.00		69'188.55	
3130.01	Dienstleistungen Dritter	1'954.50		1'900.00		1'831.40	
3130.11	Verbandsbeiträge	1'251.35		1'600.00		1'267.60	
3131.01	Planungen und Projektierungen Dritter	16'399.70		41'200.00		22'894.50	
3132.01	Honorare ext. Berater, Gutachter, Fachexp.	13'288.15		8'800.00		5'636.00	
3133.01	Informatik-Nutzungsaufwand	5'654.00		5'500.00		5'654.00	
3134.00	Sachversicherungsprämien	2'840.40		2'700.00		2'652.45	
3137.00	Steuern und Abgaben	510.00		500.00		435.00	
3143.01	Unterhalt übrige Tiefbauten	133'225.70		124'200.00		102'071.75	
3144.01	Unterhalt Hochbauten, Gebäude	7'800.70		9'300.00		4'508.00	
3151.01	Unterhalt App., Masch., Geräte, Fz., Werkz.	21'401.25		32'500.00		27'436.30	
3192.00	Abgeltung von Rechten	11'010.25		12'750.00		11'352.30	
3199.12	MWST interne Verrechnungen			1'500.00		14'960.41	
3300.01	Planmässige Abschreibungen Wasservers.	11'313.35		44'880.00			
3510.00	Einlagen in Spezialfinanzierungen EK	43'719.15		7'170.00		492'664.64	
3510.10	Einlage Werterhalt	104'287.00		70'720.00		115'600.00	
3612.01	Entsch. Betrieb Reservoir Gulachen	7'702.25		8'500.00		8'468.25	
3930.70	Int. Verr. Verwaltung Wasserversorgung	20'000.00		20'000.00		20'000.00	
3930.80	Int. Verr. Verwaltung BV/BK	15'000.00		15'000.00		15'000.00	

**Erfolgsrechnung**

1.1.2025 - 31.12.2025

Erfolgsrechnung		Jahresrechnung 2025		Budget 2025		Jahresrechnung 2024	
		Aufwand	Ertrag	Aufwand	Ertrag	Aufwand	Ertrag
3930.90	Int. Verr. Brunnenmeister	70'000.00		70'000.00		70'000.00	
4240.01	Benützungsgebühren und Dienstleistungen		384'098.10		368'000.00		384'986.90
4240.11	Wasserverkäufe an Walterswil		31'014.00		30'000.00		19'080.95
4260.01	Rückerstattungen Dritter		12'570.20		9'500.00		25'581.70
4510.10	Entnahme Werterhalt		11'313.00		44'880.00		
4631.01	Beiträge vom Kanton						2'254.00
4632.01	Beiträge von Gemeinden+Zweckverbänden		2'064.00				2'064.00
4691.00	Einnahmenüberschuss aus der IR						440'026.55
4940.01	Int. Verr. Zinsen+Finanzaufwand Wasser		21'093.00		18'090.00		39'150.00
4990.02	Interne Verrechnung Hydrantenentsch.		83'600.00		81'200.00		81'200.00
<b>72</b>	<b>Abwasserbeseitigung</b>	<b>589'416.20</b>	<b>589'416.20</b>	<b>623'010.00</b>	<b>623'010.00</b>	<b>840'737.24</b>	<b>840'737.24</b>
<b>720</b>	<b>Abwasserbeseitigung</b>	<b>589'416.20</b>	<b>589'416.20</b>	<b>623'010.00</b>	<b>623'010.00</b>	<b>840'737.24</b>	<b>840'737.24</b>
<b>7201</b>	<b>Abwasserbeseitigung SF</b>	<b>589'416.20</b>	<b>589'416.20</b>	<b>623'010.00</b>	<b>623'010.00</b>	<b>840'737.24</b>	<b>840'737.24</b>
3120.02	Ver- und Entsorgung Liegenschaften VV	1'170.75		1'500.00		1'354.40	
3130.02	Dienstleistungen Abwasser	13'572.05		20'500.00		13'688.65	
3131.02	Planungen und Projektierungen Dritter	7'155.25		17'100.00		7'943.85	
3133.02	Informatik-Nutzungsaufwand	1'250.00		1'250.00		1'250.00	
3134.00	Sachversicherungsprämien	66.90		100.00		66.85	
3137.00	Steuern und Abgaben	235.00		160.00		160.00	
3143.02	Unterhalt übrige Tiefbauten	12'092.95		17'000.00		5'607.05	
3199.12	MWST interne Verrechnungen	12.10				26.28	
3300.02	Planmässige Abschr. Abwasserbeseitigung	7'119.25		46'290.00			
3510.00	Einlagen in Spezialfinanzierungen EK	51'944.45		56'000.00		280'546.16	
3510.10	Einlage Werterhalt	126'975.00		87'810.00		134'094.00	
3612.02	Entschädigungen an ZAS	332'822.50		340'300.00		361'000.00	
3930.71	Int. Verr. Verwaltung Abwasserbeseitig.	15'000.00		15'000.00		15'000.00	
3930.81	Int. Verr. Verwaltung BV/WUK	10'000.00		10'000.00		10'000.00	
3930.91	Int. Verr. Werkhof Abwasserbeseitigung	10'000.00		10'000.00		10'000.00	
4240.02	Benützungsgebühren und Dienstleistungen		319'511.75		306'000.00		320'715.24
4240.12	ARA-Flächengebühren		184'725.60		184'000.00		184'067.95
4260.02	Rückerstattungen Dritter		3'776.85				3'772.35
4510.10	Entnahme Werterhalt		7'119.00		46'290.00		
4691.00	Einnahmenüberschuss aus der IR						224'871.70
4940.02	Int. Verr. Zinsen+Finanzaufwand Abwasser		34'023.00		46'430.00		67'050.00
4990.01	Interne Verrechnung Strassenentwässerung		40'260.00		40'290.00		40'260.00

**Erfolgsrechnung**

1.1.2025 - 31.12.2025

Erfolgsrechnung		Jahresrechnung 2025		Budget 2025		Jahresrechnung 2024	
		Aufwand	Ertrag	Aufwand	Ertrag	Aufwand	Ertrag
<b>73</b>	<b>Abfallbeseitigung</b>	<b>238'928.10</b>	<b>234'281.00</b>	<b>241'240.00</b>	<b>237'200.00</b>	<b>244'150.90</b>	<b>239'681.80</b>
	Nettoergebnis		4'647.10		4'040.00		4'469.10
<b>730</b>	<b>Abfallbeseitigung</b>	<b>238'928.10</b>	<b>234'281.00</b>	<b>241'240.00</b>	<b>237'200.00</b>	<b>244'150.90</b>	<b>239'681.80</b>
	Nettoergebnis		4'647.10		4'040.00		4'469.10
<b>7300</b>	<b>Abfallbeseitigung (allgemein)</b>	<b>4'647.10</b>		<b>4'040.00</b>		<b>4'469.10</b>	
3631.11	Beitrag Entsorgung tierische Abfälle	3'103.60		2'500.00		2'930.10	
3632.14	Beitrag Notschlachtlokal	1'543.50		1'540.00		1'539.00	
<b>7301</b>	<b>Abfallbeseitigung SF</b>	<b>234'281.00</b>	<b>234'281.00</b>	<b>237'200.00</b>	<b>237'200.00</b>	<b>239'681.80</b>	<b>239'681.80</b>
3101.03	Betriebs-, Verbrauchsmaterial	1'992.50		1'700.00		1'587.50	
3102.03	Drucksachen, Publikationen	2'413.00		3'000.00		2'277.00	
3130.03	Dienstleistungen Dritter	9'564.73		9'000.00		9'124.20	
3130.73	Häcksleraktion	5'285.70		5'500.00		5'207.15	
3130.79	Kehrichtabfuhr inkl. Grüngut	145'062.65		140'000.00		136'487.85	
3130.80	Entsorgung Grüngut	30'868.80		40'000.00		33'224.80	
3130.81	Sammlung Altpapier	4'047.55		5'500.00		4'089.85	
3130.84	Altglas beim Sammelplatz	1'701.80		2'300.00		1'905.80	
3130.86	Alteisen beim Sammelplatz	102.85		200.00		110.30	
3130.87	Sondermüllsammlung	3'848.90		5'000.00			
3510.00	Einlagen in Spezialfinanzierungen EK	4'392.52				20'667.35	
3930.72	Int. Verr. Verwaltung Abfallbeseitigung	10'000.00		10'000.00		10'000.00	
3930.82	Int. Verr. Verwaltung BV/WUK	10'000.00		10'000.00		10'000.00	
3930.92	Int. Verr. Werkhof Abfallbeseitigung	5'000.00		5'000.00		5'000.00	
4240.75	Kehrichtgrundgebühren		156'679.40		153'500.00		155'068.70
4240.76	Erlös Grüngutvignetten		72'434.75		75'000.00		76'915.80
4250.03	Verkäufe		251.95				936.05
4510.00	Entnahmen aus Spez.finanzeungen des EK				2'130.00		
4636.03	Beiträge von priv. Org. ohne Erwerbzw.		2'691.90		3'300.00		2'706.25
4940.03	Int. Verr. Zinsen+Finanzaufwand Abfall		2'223.00		3'270.00		4'055.00
<b>74</b>	<b>Verbauungen</b>	<b>9'765.40</b>	<b>2'617.00</b>	<b>13'980.00</b>	<b>2'520.00</b>	<b>11'031.50</b>	<b>2'617.00</b>
	Nettoergebnis		7'148.40		11'460.00		8'414.50
<b>741</b>	<b>Gewässerverbauungen</b>	<b>9'765.40</b>	<b>2'617.00</b>	<b>13'980.00</b>	<b>2'520.00</b>	<b>11'031.50</b>	<b>2'617.00</b>
	Nettoergebnis		7'148.40		11'460.00		8'414.50
<b>7410</b>	<b>Gewässerverbauungen</b>	<b>9'765.40</b>	<b>2'617.00</b>	<b>13'980.00</b>	<b>2'520.00</b>	<b>11'031.50</b>	<b>2'617.00</b>

**Erfolgsrechnung**

1.1.2025 - 31.12.2025

Erfolgsrechnung		Jahresrechnung 2025		Budget 2025		Jahresrechnung 2024	
		Aufwand	Ertrag	Aufwand	Ertrag	Aufwand	Ertrag
3142.00	Unterhalt Wasserbau	1'792.40		6'000.00		3'058.50	
3660.00	Planmässige Abschr. Investitionsbeiträge	7'973.00		7'980.00		7'973.00	
4631.00	Beiträge vom Kanton		2'617.00		2'520.00		2'617.00
<b>75</b>	<b>Arten- und Landschaftsschutz</b>	<b>8'711.80</b>		<b>11'500.00</b>		<b>24'276.20</b>	
	Nettoergebnis		8'711.80		11'500.00		24'276.20
<b>750</b>	<b>Arten- und Landschaftsschutz</b>	<b>8'711.80</b>		<b>11'500.00</b>		<b>24'276.20</b>	
	Nettoergebnis		8'711.80		11'500.00		24'276.20
<b>7500</b>	<b>Arten- und Landschaftsschutz</b>	<b>8'711.80</b>		<b>11'500.00</b>		<b>24'276.20</b>	
3130.00	Dienstleistungen Dritter	1'095.00					
3631.00	Beiträge an Kanton	6'221.30		10'000.00		22'813.15	
3634.00	Beiträge an öffentliche Unternehmungen	1'395.50		1'500.00		1'463.05	
<b>77</b>	<b>Übriger Umweltschutz</b>	<b>54'164.25</b>	<b>3'200.00</b>	<b>68'230.00</b>	<b>7'000.00</b>	<b>91'079.10</b>	<b>5'100.00</b>
	Nettoergebnis		50'964.25		61'230.00		85'979.10
<b>771</b>	<b>Friedhof und Bestattung</b>	<b>54'164.25</b>	<b>3'200.00</b>	<b>68'230.00</b>	<b>7'000.00</b>	<b>91'079.10</b>	<b>5'100.00</b>
	Nettoergebnis		50'964.25		61'230.00		85'979.10
<b>7710</b>	<b>Friedhof und Bestattung (allgemein)</b>	<b>54'164.25</b>	<b>3'200.00</b>	<b>68'230.00</b>	<b>7'000.00</b>	<b>91'079.10</b>	<b>5'100.00</b>
3010.00	Löhne Verwaltungs- und Betriebspersonal	1'180.00		1'200.00		1'180.00	
3053.00	AG-Beiträge Unfall-/Krankentaggeldvers.	23.40		10.00		22.40	
3101.00	Betriebs-, Verbrauchsmaterial	191.20		300.00		520.65	
3111.00	Maschinen, Geräte, Fahrzeuge	316.80		300.00			
3120.00	Ver- und Entsorgung Liegenschaften VV	3'411.20		4'200.00		3'659.80	
3130.00	Dienstleistungen Dritter	23'483.65		25'000.00		27'867.30	
3134.00	Sachversicherungsprämien	387.35		420.00		401.35	
3140.00	Unterhalt an Grundstücken	3'066.65		10'800.00		18'304.65	
3144.00	Unterhalt Hochbauten, Gebäude	104.00		500.00		122.95	
3151.00	Unterhalt App., Masch., Geräte, Fz., Werkz.			500.00			
3930.74	Int. Verr. Werkhof Friedhof	22'000.00		25'000.00		39'000.00	
4240.00	Benützungsgebühren und Dienstleistungen		3'200.00		7'000.00		4'800.00
4260.00	Rückerstattungen Dritter						300.00
<b>79</b>	<b>Raumordnung</b>	<b>15'862.25</b>	<b>9'795.10</b>	<b>19'000.00</b>		<b>13'594.80</b>	<b>4'498.75</b>
	Nettoergebnis		6'067.15		19'000.00		9'096.05

**Erfolgsrechnung**

1.1.2025 - 31.12.2025

Erfolgsrechnung		Jahresrechnung 2025		Budget 2025		Jahresrechnung 2024	
		Aufwand	Ertrag	Aufwand	Ertrag	Aufwand	Ertrag
<b>790</b>	<b>Raumordnung</b>	<b>15'862.25</b>	<b>9'795.10</b>	<b>19'000.00</b>		<b>13'594.80</b>	<b>4'498.75</b>
	Nettoergebnis		6'067.15		19'000.00		9'096.05
<b>7900</b>	<b>Raumordnung (allgemein)</b>	<b>15'862.25</b>	<b>9'795.10</b>	<b>19'000.00</b>		<b>13'594.80</b>	<b>4'498.75</b>
3131.00	Planungen und Projektierungen Dritter	15'862.25		19'000.00		13'594.80	
4260.00	Rückerstattungen Dritter		9'795.10				4'498.75
<b>8</b>	<b>VOLKSWIRTSCHAFT</b>	<b>30'295.35</b>	<b>336'330.10</b>	<b>40'470.00</b>	<b>342'200.00</b>	<b>25'726.85</b>	<b>328'162.05</b>
	Nettoergebnis	306'034.75		301'730.00		302'435.20	
<b>81</b>	<b>Landwirtschaft</b>	<b>3'827.10</b>		<b>4'070.00</b>		<b>3'567.50</b>	
	Nettoergebnis		3'827.10		4'070.00		3'567.50
<b>812</b>	<b>Landwirtschaftliche Strukturverbesserungen</b>	<b>200.00</b>		<b>200.00</b>		<b>200.00</b>	
	Nettoergebnis		200.00		200.00		200.00
<b>8120</b>	<b>Strukturverbesserungen</b>	<b>200.00</b>		<b>200.00</b>		<b>200.00</b>	
3636.00	Beiträge an private Org. ohne Erwerbszw.	200.00		200.00		200.00	
<b>813</b>	<b>Landwirtschaftliche Produktionsverbesserungen Vieh</b>	<b>3'627.10</b>		<b>3'150.00</b>		<b>3'367.50</b>	
	Nettoergebnis		3'627.10		3'150.00		3'367.50
<b>8130</b>	<b>Produktionsverbesserungen Vieh</b>	<b>3'627.10</b>		<b>3'150.00</b>		<b>3'367.50</b>	
3631.00	Beiträge an Kanton	3'387.10		2'800.00		3'147.50	
3637.00	Beiträge an private Haushalte	240.00		350.00		220.00	
<b>814</b>	<b>Landwirtsch. Produktionsverbesserungen Pflanzen</b>			<b>720.00</b>			
	Nettoergebnis				720.00		
<b>8140</b>	<b>Landwirtschaft</b>			<b>720.00</b>			
3001.00	Vergütungen an Behörden und Kommissionen			110.00			
3010.00	Löhne Verwaltungs- und Betriebspersonal			500.00			
3053.00	AG-Beiträge Unfall-/Krankentaggeldvers.			10.00			
3170.00	Reisekosten und Spesen			100.00			
<b>82</b>	<b>Forstwirtschaft</b>	<b>26'150.70</b>	<b>17'952.80</b>	<b>26'400.00</b>	<b>8'000.00</b>	<b>14'845.00</b>	
	Nettoergebnis		8'197.90		18'400.00		14'845.00
<b>820</b>	<b>Forstwirtschaft</b>	<b>26'150.70</b>	<b>17'952.80</b>	<b>26'400.00</b>	<b>8'000.00</b>	<b>14'845.00</b>	

**Erfolgsrechnung**

1.1.2025 - 31.12.2025

Erfolgsrechnung		Jahresrechnung 2025		Budget 2025		Jahresrechnung 2024	
		Aufwand	Ertrag	Aufwand	Ertrag	Aufwand	Ertrag
	Nettoergebnis		8'197.90		18'400.00		14'845.00
<b>8200</b>	<b>Forstwirtschaft</b>	<b>26'150.70</b>	<b>17'952.80</b>	<b>26'400.00</b>	<b>8'000.00</b>	<b>14'845.00</b>	
3101.00	Betriebs-, Verbrauchsmaterial	433.75		1'000.00			
3119.00	Anschaffung übrige nicht aktivierb. Anl.	601.40					
3145.00	Unterhalt Wald	3'326.50		3'000.00			
3631.00	Beiträge an Kanton	14'940.00		15'500.00		14'845.00	
3632.00	Beiträge an Gemeinden und Zweckverbände	6'849.05		6'900.00			
4250.00	Verkäufe		8'688.25		8'000.00		
4462.00	Finanzertrag von Zweckverbänden,		664.55				
4621.70	Beitrag Finanzausgleich, Waldgesetz § 27		8'600.00				
<b>83</b>	<b>Jagd und Fischerei</b>					<b>3'000.00</b>	
	Nettoergebnis						3'000.00
<b>830</b>	<b>Jagd und Fischerei</b>					<b>3'000.00</b>	
	Nettoergebnis						3'000.00
<b>8300</b>	<b>Jagd und Fischerei</b>					<b>3'000.00</b>	
3636.00	Beiträge an private Org. ohne Erwerbszw.					3'000.00	
<b>85</b>	<b>Industrie, Gewerbe, Handel</b>	<b>317.55</b>		<b>10'000.00</b>		<b>4'314.35</b>	
	Nettoergebnis		317.55		10'000.00		4'314.35
<b>850</b>	<b>Industrie, Gewerbe, Handel</b>	<b>317.55</b>		<b>10'000.00</b>		<b>4'314.35</b>	
	Nettoergebnis		317.55		10'000.00		4'314.35
<b>8502</b>	<b>Wirtschafts- und Standortförderung</b>	<b>317.55</b>		<b>10'000.00</b>		<b>4'314.35</b>	
3199.00	Übriger Betriebsaufwand	317.55		10'000.00		4'314.35	
<b>87</b>	<b>Brennstoffe und Energie</b>		<b>318'377.30</b>		<b>334'200.00</b>		<b>328'162.05</b>
	Nettoergebnis	318'377.30		334'200.00		328'162.05	
<b>871</b>	<b>Elektrizität</b>		<b>315'468.00</b>		<b>330'000.00</b>		<b>325'560.00</b>
	Nettoergebnis	315'468.00		330'000.00		325'560.00	
<b>8710</b>	<b>Elektrizität (allgemein)</b>		<b>315'468.00</b>		<b>330'000.00</b>		<b>325'560.00</b>
4120.00	Konzessionen Energie		125'468.00		140'000.00		125'560.00
4451.00	Erträge aus Beteiligungen VV		190'000.00		190'000.00		200'000.00

**Erfolgsrechnung**

1.1.2025 - 31.12.2025

Erfolgsrechnung		Jahresrechnung 2025		Budget 2025		Jahresrechnung 2024	
		Aufwand	Ertrag	Aufwand	Ertrag	Aufwand	Ertrag
<b>872</b>	<b>Erdöl und Gas</b>						
	Nettoergebnis	2'909.30	<b>2'909.30</b>	4'200.00	<b>4'200.00</b>	2'602.05	<b>2'602.05</b>
<b>8720</b>	<b>Erdöl und Gas</b>						
4120.10	Konzessionen Gas		<b>2'909.30</b>		<b>4'200.00</b>		<b>2'602.05</b>
			2'909.30		4'200.00		2'602.05
<b>9</b>	<b>FINANZEN UND STEUERN</b>	<b>1'606'122.63</b>	<b>12'452'287.17</b>	<b>1'728'660.00</b>	<b>12'968'040.00</b>	<b>2'130'743.87</b>	<b>12'170'143.19</b>
	Nettoergebnis	10'846'164.54		11'239'380.00		10'039'399.32	
<b>91</b>	<b>Steuern</b>	<b>23'154.35</b>	<b>9'123'597.41</b>	<b>78'000.00</b>	<b>8'897'000.00</b>	<b>28'428.75</b>	<b>9'582'120.14</b>
	Nettoergebnis	9'100'443.06		8'819'000.00		9'553'691.39	
<b>910</b>	<b>Steuern</b>	<b>23'154.35</b>	<b>9'123'597.41</b>	<b>78'000.00</b>	<b>8'897'000.00</b>	<b>28'428.75</b>	<b>9'582'120.14</b>
	Nettoergebnis	9'100'443.06		8'819'000.00		9'553'691.39	
<b>9100</b>	<b>Allgemeine Gemeindesteuern</b>	<b>23'154.35</b>	<b>8'715'814.56</b>	<b>70'000.00</b>	<b>8'673'000.00</b>	<b>28'428.75</b>	<b>9'134'334.14</b>
3180.10	Einzelwertber. auf Steuerford. (Delkredere)					-5'000.00	
3180.11	Pauschalwertber. auf Steuerford. (Delkredere)	-2'000.00				-3'000.00	
3181.10	Tatsächliche Forderungsverl. Steuern NP	14'215.20		65'000.00		33'031.05	
3181.20	Tatsächliche Forderungsverl. Steuern JP	8'755.10		5'000.00		1'799.60	
3631.10	Pauschale Steueranrechnung	2'184.05				1'598.10	
4000.00	Gemeindesteuern natürliche Personen		5'148'745.70		5'300'000.00		5'092'004.80
4000.10	Gemeindesteuern nat. Personen Vorjahre		837'625.65		380'000.00		457'606.95
4000.80	Nachsteuern				600.00		
4000.85	Bussen (Steuern)				400.00		
4000.90	Eingang abgeschriebener Steuern		7'203.30		10'000.00		12'270.85
4002.00	Quellensteuern natürliche Personen		350'148.21		250'000.00		316'037.34
4008.00	Personalsteuern		32'380.00		32'000.00		32'065.65
4010.00	Gemeindesteuern juristische Personen		2'036'896.50		2'500'000.00		2'063'851.20
4010.10	Gemeindesteuern jur. Personen Vorjahre		302'815.20		200'000.00		1'160'497.35
<b>9101</b>	<b>Sondersteuern</b>		<b>407'782.85</b>	<b>8'000.00</b>	<b>224'000.00</b>		<b>447'786.00</b>
3611.00	Entschädigungen an Kanton			8'000.00			
4022.00	Grundstückgewinnsteuern		45'784.20		50'000.00		104'288.85
4022.10	Sondersteuern (Kapitalabfindungen etc.)		344'958.65		150'000.00		327'167.20
4033.00	Hundesteuern		17'040.00		16'000.00		16'329.95
4260.00	Rückerstattungen Dritter				8'000.00		

**Erfolgsrechnung**

1.1.2025 - 31.12.2025

Erfolgsrechnung		Jahresrechnung 2025		Budget 2025		Jahresrechnung 2024	
		Aufwand	Ertrag	Aufwand	Ertrag	Aufwand	Ertrag
<b>93</b>	<b>Finanz- und Lastenausgleich</b>	<b>1'402'942.00</b>	<b>521'642.00</b>	<b>1'402'900.00</b>	<b>521'600.00</b>	<b>1'366'849.00</b>	<b>524'149.00</b>
	Nettoergebnis		881'300.00		881'300.00		842'700.00
<b>930</b>	<b>Finanz- und Lastenausgleich</b>	<b>1'402'942.00</b>	<b>521'642.00</b>	<b>1'402'900.00</b>	<b>521'600.00</b>	<b>1'366'849.00</b>	<b>524'149.00</b>
	Nettoergebnis		881'300.00		881'300.00		842'700.00
<b>9300</b>	<b>Finanz- und Lastenausgleich</b>	<b>1'402'942.00</b>	<b>521'642.00</b>	<b>1'402'900.00</b>	<b>521'600.00</b>	<b>1'366'849.00</b>	<b>524'149.00</b>
3621.50	Abgabe Finanzausgleich	1'402'942.00		1'402'900.00		1'366'849.00	
4621.60	Lastenausgleichsbeiträge von Kanton		41'602.00		41'600.00		38'501.00
4621.61	Beitrag Gemeindeausgleich STAF 2020		480'040.00		480'000.00		485'648.00
<b>96</b>	<b>Vermögens- und Schuldenverwaltung</b>	<b>180'026.28</b>	<b>298'844.08</b>	<b>247'760.00</b>	<b>510'940.00</b>	<b>379'826.52</b>	<b>297'642.90</b>
	Nettoergebnis	118'817.80		263'180.00			82'183.62
<b>961</b>	<b>Zinsen</b>	<b>137'595.13</b>	<b>76'983.88</b>	<b>178'410.00</b>	<b>50'010.00</b>	<b>251'483.82</b>	<b>63'570.75</b>
	Nettoergebnis		60'611.25		128'400.00		187'913.07
<b>9610</b>	<b>Zinsen</b>	<b>137'595.13</b>	<b>76'983.88</b>	<b>178'410.00</b>	<b>50'010.00</b>	<b>251'483.82</b>	<b>63'570.75</b>
3130.00	Dienstleistungen Dritter	5'916.54		5'500.00		2'722.48	
3400.00	Verzinsung laufende Verbindlichkeiten	6.00		120.00		50.80	
3401.00	Verzinsung kurzfristige Finanzverbindl.	74'333.59		105'000.00		138'455.54	
3940.01	Int. Verr. Zinsen+Finanzaufwand Wasser	21'093.00		18'090.00		39'150.00	
3940.02	Int. Verr. Zinsen+Finanzaufwand Abwasser	34'023.00		46'430.00		67'050.00	
3940.03	Int. Verr. Zinsen+Finanzaufwand Abfall	2'223.00		3'270.00		4'055.00	
4400.00	Zinsen flüssige Mittel		4'468.25		10'000.00		9'413.32
4401.00	Zinsen Forderungen und Kontokorrente		72'296.63		40'000.00		54'145.43
4407.00	Zinsen langfristige Finanzanlagen		219.00		10.00		12.00
<b>963</b>	<b>Liegenschaften des Finanzvermögens</b>	<b>42'431.15</b>	<b>221'860.20</b>	<b>69'350.00</b>	<b>460'930.00</b>	<b>128'342.70</b>	<b>234'072.15</b>
	Nettoergebnis	179'429.05		391'580.00		105'729.45	
<b>9630</b>	<b>Liegenschaften des Finanzvermögens</b>		<b>4'389.00</b>		<b>247'180.00</b>		<b>2'881.00</b>
4411.00	Gewinn aus Verkäufen von Sachanlagen FV				242'800.00		
4430.00	Pacht- und Mietzinse Liegenschaften FV		4'389.00		4'380.00		2'881.00
<b>9631</b>	<b>Liegenschaft Bahnhofstrasse 1</b>	<b>6'388.20</b>	<b>38'209.20</b>	<b>13'550.00</b>	<b>37'900.00</b>	<b>13'384.10</b>	<b>38'509.20</b>
3430.00	Baulicher Unterhalt Liegenschaften FV	685.45		7'500.00		4'294.30	
3439.10	Wasser, Energie, Heizmat. Liegensch. FV	4'867.45		5'200.00		8'243.35	
3439.40	Sachversicherungsprämien Liegensch. FV	835.30		850.00		846.45	

## Erfolgsrechnung

1.1.2025 - 31.12.2025

Erfolgsrechnung		Jahresrechnung 2025		Budget 2025		Jahresrechnung 2024	
		Aufwand	Ertrag	Aufwand	Ertrag	Aufwand	Ertrag
4430.00	Pacht- und Mietzinse Liegenschaften FV		38'209.20		37'900.00		38'509.20
<b>9632</b>	<b>Liegenschaft Erlimattstrasse 3/5</b>	<b>7'548.35</b>	<b>57'000.00</b>	<b>10'640.00</b>	<b>54'500.00</b>	<b>10'029.10</b>	<b>57'000.00</b>
3430.00	Baulicher Unterhalt Liegenschaften FV	4'830.25		7'500.00		7'184.50	
3439.10	Wasser, Energie, Heizmat. Liegensch. FV	1'712.60		2'000.00		1'723.60	
3439.40	Sachversicherungsprämien Liegensch. FV	1'005.50		1'140.00		1'121.00	
4430.00	Pacht- und Mietzinse Liegenschaften FV		57'000.00		54'500.00		57'000.00
<b>9633</b>	<b>Liegenschaft Prüssstrasse 18</b>	<b>4'930.10</b>	<b>25'298.50</b>	<b>6'220.00</b>	<b>24'750.00</b>	<b>2'036.65</b>	<b>24'750.00</b>
3430.00	Baulicher Unterhalt Liegenschaften FV	3'815.35		5'000.00		931.80	
3439.10	Wasser, Energie, Heizmat. Liegensch. FV	397.65		500.00		394.65	
3439.40	Sachversicherungsprämien Liegensch. FV	717.10		720.00		710.20	
4430.00	Pacht- und Mietzinse Liegenschaften FV		24'750.00		24'750.00		24'750.00
4439.10	Übrige Rückerstattungen Dritter		548.50				
<b>9634</b>	<b>Liegenschaft Sälistrasse 17</b>	<b>8'785.90</b>	<b>30'000.00</b>	<b>12'620.00</b>	<b>27'600.00</b>	<b>29'978.60</b>	<b>34'883.35</b>
3430.00	Baulicher Unterhalt Liegenschaften FV	4'734.45		7'500.00		24'816.85	
3439.10	Wasser, Energie, Heizmat. Liegensch. FV	3'456.55		4'500.00		4'544.40	
3439.40	Sachversicherungsprämien Liegensch. FV	594.90		620.00		617.35	
4430.00	Pacht- und Mietzinse Liegenschaften FV		30'000.00		27'600.00		30'000.00
4439.10	Übrige Rückerstattungen Dritter						4'883.35
<b>9635</b>	<b>Liegenschaft Hauptstrasse 45</b>	<b>12'109.85</b>	<b>35'550.00</b>	<b>17'620.00</b>	<b>36'600.00</b>	<b>25'203.55</b>	<b>40'800.00</b>
3430.00	Baulicher Unterhalt Liegenschaften FV	3'271.65		7'500.00		12'462.00	
3439.00	Büromaterial etc. Liegenschaften FV	798.00					
3439.10	Wasser, Energie, Heizmat. Liegensch. FV	7'242.05		9'300.00		11'930.40	
3439.40	Sachversicherungsprämien Liegensch. FV	798.15		820.00		811.15	
4430.00	Pacht- und Mietzinse Liegenschaften FV		35'550.00		36'600.00		40'800.00
<b>9636</b>	<b>Liegenschaft Poststrasse 10</b>	<b>2'668.75</b>	<b>31'413.50</b>	<b>8'700.00</b>	<b>32'400.00</b>	<b>47'710.70</b>	<b>35'248.60</b>
3430.00	Baulicher Unterhalt Liegenschaften FV	605.35		5'000.00		44'911.15	
3439.10	Wasser, Energie, Heizmat. Liegensch. FV	212.95		300.00		210.00	
3439.40	Sachversicherungsprämien Liegensch. FV	1'007.95		900.00		876.30	
3439.50	Dienstleistungen Dritter Liegensch. FV	842.50		2'500.00		1'713.25	
4430.00	Pacht- und Mietzinse Liegenschaften FV		30'820.95		29'600.00		30'152.70
4439.00	Rückerstattungen Raumnebenkosten		592.55		2'800.00		5'095.90
<b>97</b>	<b>Rückverteilungen</b>				<b>2'500.00</b>		<b>2'376.95</b>
	Nettoergebnis			2'500.00		2'376.95	

**Erfolgsrechnung**

1.1.2025 - 31.12.2025

Erfolgsrechnung		Jahresrechnung 2025		Aufwand	Budget 2025		Jahresrechnung 2024	
		Aufwand	Ertrag		Ertrag	Aufwand	Ertrag	
<b>971</b>	<b>Rückverteilung aus CO2-Abgabe</b>					<b>2'500.00</b>		<b>2'376.95</b>
	Nettoergebnis			2'500.00			2'376.95	
<b>9710</b>	<b>Rückverteilungen aus CO2-Abgabe</b>					<b>2'500.00</b>		<b>2'376.95</b>
4699.10	Rückvergütung CO2-Abgabe					2'500.00		2'376.95
<b>99</b>	<b>Nicht aufgeteilte Posten</b>		<b>2'508'203.68</b>			<b>3'036'000.00</b>	<b>355'639.60</b>	<b>1'763'854.20</b>
	Nettoergebnis	2'508'203.68		3'036'000.00			1'408'214.60	
<b>995</b>	<b>Neutrale Aufwendungen und Erträge</b>		<b>1'703'041.95</b>			<b>1'776'000.00</b>		<b>1'763'854.20</b>
	Nettoergebnis	1'703'041.95		1'776'000.00			1'763'854.20	
<b>9950</b>	<b>Neutrale Aufwendungen und Erträge</b>		<b>1'703'041.95</b>			<b>1'776'000.00</b>		<b>1'763'854.20</b>
4635.11	Gemeinwirtschaftliche Leistungen KKG		1'703'041.95			1'776'000.00		1'763'854.20
<b>999</b>	<b>Abschluss</b>		<b>805'161.73</b>			<b>1'260'000.00</b>	<b>355'639.60</b>	
	Nettoergebnis	805'161.73		1'260'000.00				355'639.60
<b>9990</b>	<b>Abschluss</b>		<b>805'161.73</b>			<b>1'260'000.00</b>	<b>355'639.60</b>	
3894.00	Einlagen in finanzpolitische Reserven						307'000.00	
9000.00	Ertragsüberschuss Erfolgsrechnung						48'639.60	
9001.00	Aufwandüberschuss Erfolgsrechnung		805'161.73			1'260'000.00		

**Erfolgsrechnung**

1.1.2025 - 31.12.2025

Erfolgsrechnung Sachgruppengliederung		Jahresrechnung 2025		Budget 2025		Jahresrechnung 2024	
		Aufwand	Ertrag	Aufwand	Ertrag	Aufwand	Ertrag
	<b>Erfolgsrechnung</b>	<b>16'327'414.86</b>	<b>16'327'414.86</b>	<b>16'811'470.00</b>	<b>16'811'470.00</b>	<b>16'950'743.48</b>	<b>16'950'743.48</b>
<b>3</b>	<b>Aufwand</b>	<b>16'327'414.86</b>		<b>16'811'470.00</b>		<b>16'902'103.88</b>	
<b>30</b>	<b>Personalaufwand</b>	<b>5'263'729.71</b>		<b>5'342'160.00</b>		<b>5'048'401.28</b>	
<b>300</b>	<b>Behörden und Kommissionen</b>	<b>313'570.45</b>		<b>326'460.00</b>		<b>277'554.15</b>	
3000	Entsch. Tag- und Sitzungsgelder Behörden/Kommiss.	181'492.20		181'910.00		161'129.60	
3001	Vergütungen an Behörden und Kommissionen	132'078.25		144'550.00		116'424.55	
<b>301</b>	<b>Löhne des Verwaltungs- und Betriebspersonals</b>	<b>1'653'696.16</b>		<b>1'669'750.00</b>		<b>1'663'657.09</b>	
3010	Löhne Verwaltungs- und Betriebspersonal	1'653'696.16		1'669'750.00		1'663'657.09	
<b>302</b>	<b>Löhne der Lehrpersonen</b>	<b>2'387'094.70</b>		<b>2'378'650.00</b>		<b>2'252'778.95</b>	
3020	Löhne der Lehrpersonen	2'387'094.70		2'378'650.00		2'252'778.95	
<b>305</b>	<b>Arbeitgeberbeiträge</b>	<b>809'304.55</b>		<b>826'750.00</b>		<b>774'432.19</b>	
3050	AG-Beiträge AHV, IV, EO, ALV, FAK, Verw. kost.	330'374.55		331'150.00		316'407.90	
3052	AG-Beiträge an andere Pensionskassen	415'599.85		433'110.00		396'902.90	
3053	AG-Beiträge an Unfall-/Krankentaggeldvers.	63'330.15		62'490.00		61'121.39	
<b>309</b>	<b>Übriger Personalaufwand</b>	<b>100'063.85</b>		<b>140'550.00</b>		<b>79'978.90</b>	
3090	Aus- und Weiterbildung des Personals	36'939.90		57'650.00		36'181.30	
3091	Personalwerbung	1'347.25		700.00		5'358.70	
3099	Übriger Personalaufwand	61'776.70		82'200.00		38'438.90	
<b>31</b>	<b>Sach- und übriger Betriebsaufwand</b>	<b>2'206'263.28</b>		<b>2'663'120.00</b>		<b>2'145'787.05</b>	
<b>310</b>	<b>Material- und Warenaufwand</b>	<b>272'219.97</b>		<b>363'630.00</b>		<b>266'700.13</b>	
3100	Büromaterial	10'458.10		17'800.00		9'759.70	
3101	Betriebs-, Verbrauchsmaterial	65'741.77		102'220.00		74'790.78	
3102	Drucksachen, Publikationen	87'772.05		123'260.00		81'125.95	
3103	Fachliteratur, Zeitschriften	4'404.45		5'750.00		4'639.80	
3104	Lehrmittel	103'632.40		113'700.00		95'561.00	
3105	Lebensmittel	211.20		800.00		475.20	
3106	Medizinisches Material			100.00		347.70	
<b>311</b>	<b>Nicht aktivierbare Anlagen</b>	<b>134'850.60</b>		<b>146'550.00</b>		<b>130'683.20</b>	

**Erfolgsrechnung**

1.1.2025 - 31.12.2025

Erfolgsrechnung Sachgruppengliederung		Jahresrechnung 2025		Budget 2025		Jahresrechnung 2024	
		Aufwand	Ertrag	Aufwand	Ertrag	Aufwand	Ertrag
3110	Ansch. Büromaterial, Büromaschinen und -geräte	11'758.20		14'700.00		62'724.70	
3111	Ansch. Apparate, Maschinen, Geräte, Fahrz., Werkz.	58'350.30		62'500.00		42'995.30	
3113	Ansch. Hardware	30'285.15		36'000.00		13'801.35	
3118	Ansch. von immateriellen Anlagen	29'668.55		28'000.00		7'609.75	
3119	Ansch. von übrigen nicht aktivierbaren Anlagen	4'788.40		5'350.00		3'552.10	
<b>312</b>	<b>Ver- und Entsorgung</b>	<b>353'455.80</b>		<b>341'150.00</b>		<b>424'142.55</b>	
3120	Ver- und Entsorgung	353'455.80		341'150.00		424'142.55	
<b>313</b>	<b>Dienstleistungen und Honorare</b>	<b>592'531.46</b>		<b>673'400.00</b>		<b>538'600.68</b>	
3130	Dienstleistungen Dritter	350'819.81		391'130.00		339'691.48	
3131	Planungen und Projektierungen Dritter	81'484.60		126'300.00		62'114.80	
3132	Honorare ext. Berater, Gutachter, Fachexp. etc.	72'708.60		68'100.00		54'585.10	
3133	Informatik-Nutzungsaufwand	14'110.70		13'170.00		8'950.55	
3134	Sachversicherungsprämien	59'970.10		60'590.00		59'666.25	
3136	Honorare privatärztlicher Tätigkeit	9'165.60		9'600.00		9'665.50	
3137	Steuern und Abgaben	4'272.05		4'510.00		3'927.00	
<b>314</b>	<b>Baulicher und betrieblicher Unterhalt</b>	<b>467'669.70</b>		<b>606'650.00</b>		<b>440'118.00</b>	
3140	Unterhalt an Grundstücken	52'364.05		73'050.00		32'626.05	
3141	Unterhalt Strassen/Verkehrswege	103'588.15		171'600.00		107'565.65	
3142	Unterhalt Wasserbau	1'792.40		6'000.00		3'058.50	
3143	Unterhalt übrige Tiefbauten	145'318.65		141'200.00		107'678.80	
3144	Unterhalt Hochbauten, Gebäude	161'279.95		211'800.00		189'189.00	
3145	Unterhalt Wald	3'326.50		3'000.00			
<b>315</b>	<b>Unterhalt Mobilien und immaterielle Anlagen</b>	<b>273'729.05</b>		<b>309'850.00</b>		<b>204'746.70</b>	
3150	Unterhalt Büromobiliar, Büromaschinen und -geräte	653.00		6'000.00		4'293.10	
3151	Unterhalt Apparate, Masch., Geräte, Fahrz., Werkz.	107'347.00		100'850.00		81'406.20	
3153	Informatik-Unterhalt (Hardware)	7'164.55		12'000.00		33'394.25	
3158	Unterhalt immaterielle Anlagen	157'233.70		188'600.00		85'154.65	
3159	Unterhalt übrige mobile Anlagen	1'330.80		2'400.00		498.50	
<b>316</b>	<b>Mieten, Leasing, Pachten, Benützungsgebühren</b>	<b>6'920.10</b>		<b>8'340.00</b>		<b>7'183.65</b>	
3160	Miete und Pacht Liegenschaften	540.60		540.00		540.60	
3162	Raten für operatives Leasing	6'289.50		6'300.00		6'243.05	
3169	Übrige Mieten und Benützungskosten	90.00		1'500.00		400.00	
<b>317</b>	<b>Spesenentschädigung</b>	<b>40'998.05</b>		<b>66'700.00</b>		<b>36'856.10</b>	

**Erfolgsrechnung**

1.1.2025 - 31.12.2025

Erfolgsrechnung Sachgruppengliederung		Jahresrechnung 2025		Budget 2025		Jahresrechnung 2024	
		Aufwand	Ertrag	Aufwand	Ertrag	Aufwand	Ertrag
3170	Reisekosten und Spesen	21'004.15		21'400.00		22'759.40	
3171	Exkursionen, Schulreisen und Lager	19'993.90		45'300.00		14'096.70	
<b>318</b>	<b>Wertberichtigungen auf Forderungen</b>	<b>21'573.90</b>		<b>73'500.00</b>		<b>27'738.25</b>	
3180	Wertberichtigungen auf Forderungen	-2'000.00				-8'000.00	
3181	Tatsächliche Forderungsverluste	23'573.90		73'500.00		35'738.25	
<b>319</b>	<b>Verschiedener Betriebsaufwand</b>	<b>42'314.65</b>		<b>73'350.00</b>		<b>69'017.79</b>	
3190	Schadenersatzleistungen					665.15	
3192	Abgeltung von Rechten	13'279.30		14'950.00		12'743.55	
3199	Übriger Betriebsaufwand	29'035.35		58'400.00		55'609.09	
<b>33</b>	<b>Abschreibungen Verwaltungsvermögen</b>	<b>311'206.50</b>		<b>424'220.00</b>		<b>302'483.25</b>	
<b>330</b>	<b>Sachanlagen VV</b>	<b>311'206.50</b>		<b>424'220.00</b>		<b>302'483.25</b>	
3300	Planmässige Abschreibungen Sachanlagen	311'206.50		424'220.00		302'483.25	
<b>34</b>	<b>Finanzaufwand</b>	<b>116'770.74</b>		<b>174'470.00</b>		<b>266'849.04</b>	
<b>340</b>	<b>Zinsaufwand</b>	<b>74'339.59</b>		<b>105'120.00</b>		<b>138'506.34</b>	
3400	Verzinsung laufende Verbindlichkeiten	6.00		120.00		50.80	
3401	Verzinsung kurzfristige Finanzverbindlichkeiten	74'333.59		105'000.00		138'455.54	
<b>343</b>	<b>Liegenschaftenaufwand Finanzvermögen</b>	<b>42'431.15</b>		<b>69'350.00</b>		<b>128'342.70</b>	
3430	Baulicher Unterhalt Liegenschaften FV	17'942.50		40'000.00		94'600.60	
3439	Übriger Liegenschaftsaufwand FV	24'488.65		29'350.00		33'742.10	
<b>35</b>	<b>Einlagen in Fonds und Spezialfinanzierungen</b>	<b>331'318.12</b>		<b>221'700.00</b>		<b>1'043'572.15</b>	
<b>351</b>	<b>Einlagen in Fonds und Spezialfinanzierungen im EK</b>	<b>331'318.12</b>		<b>221'700.00</b>		<b>1'043'572.15</b>	
3510	Einlagen in Spezialfinanzierungen EK	331'318.12		221'700.00		1'043'572.15	
<b>36</b>	<b>Transferaufwand</b>	<b>7'561'227.51</b>		<b>7'437'820.00</b>		<b>7'182'596.11</b>	
<b>361</b>	<b>Entschädigungen an Gemeinwesen</b>	<b>2'442'847.19</b>		<b>2'474'660.00</b>		<b>2'303'438.86</b>	
3611	Entschädigungen an Kantone und Konkordate	345'385.01		315'650.00		362'414.79	
3612	Entschädigungen an Gemeinden und Zweckverbände	2'092'462.18		2'159'010.00		1'934'024.07	
3614	Entschädigungen an öff. Unternehmungen	5'000.00				7'000.00	

**Erfolgsrechnung**

1.1.2025 - 31.12.2025

Erfolgsrechnung Sachgruppengliederung		Jahresrechnung 2025		Budget 2025		Jahresrechnung 2024	
		Aufwand	Ertrag	Aufwand	Ertrag	Aufwand	Ertrag
<b>362</b>	<b>Finanz- und Lastenausgleich</b>	<b>1'402'942.00</b>		<b>1'402'900.00</b>		<b>1'366'849.00</b>	
3621	Abgabe Finanz- und Lastenausgleich	1'402'942.00		1'402'900.00		1'366'849.00	
<b>363</b>	<b>Beiträge an Gemeinwesen und Dritte</b>	<b>3'707'104.32</b>		<b>3'551'910.00</b>		<b>3'503'974.25</b>	
3631	Beiträge an Kantone	1'360'883.26		1'366'920.00		1'336'481.25	
3632	Beiträge an Gemeinden und Zweckverbände	2'022'822.77		1'903'040.00		1'878'190.50	
3634	Beiträge an öffentliche Unternehmungen	1'395.50		1'500.00		1'463.05	
3636	Beiträge an priv. Organisationen ohne Erwerbszweck	311'833.39		272'900.00		281'895.10	
3637	Beiträge an private Haushalte	10'169.40		7'550.00		5'944.35	
<b>366</b>	<b>Abschreibungen Investitionsbeiträge</b>	<b>8'334.00</b>		<b>8'350.00</b>		<b>8'334.00</b>	
3660	Planmässige Abschreibungen Investitionsbeiträge	8'334.00		8'350.00		8'334.00	
<b>38</b>	<b>Ausserordentlicher Aufwand</b>					<b>307'000.00</b>	
<b>389</b>	<b>Einlagen in das Eigenkapital</b>					<b>307'000.00</b>	
3894	Finanzpolitische Reserve					307'000.00	
<b>39</b>	<b>Interne Verrechnung</b>	<b>536'899.00</b>		<b>547'980.00</b>		<b>605'415.00</b>	
<b>393</b>	<b>Betriebs- und Verwaltungskosten</b>	<b>355'700.00</b>		<b>358'700.00</b>		<b>373'700.00</b>	
3930	Int. Verr. von Betriebs- und Verwaltungskosten	355'700.00		358'700.00		373'700.00	
<b>394</b>	<b>Interne Verrechnung Zinsen und Finanzaufwand</b>	<b>57'339.00</b>		<b>67'790.00</b>		<b>110'255.00</b>	
3940	Int. Verrechnung Zinsen und Finanzaufwand	57'339.00		67'790.00		110'255.00	
<b>399</b>	<b>Übrige interne Verrechnungen</b>	<b>123'860.00</b>		<b>121'490.00</b>		<b>121'460.00</b>	
3990	Übrige interne Verrechnungen	123'860.00		121'490.00		121'460.00	
<b>4</b>	<b>Ertrag</b>		<b>15'522'253.13</b>		<b>15'551'470.00</b>		<b>16'950'743.48</b>
<b>40</b>	<b>Fiskalertrag</b>		<b>9'123'597.41</b>		<b>8'889'000.00</b>		<b>9'582'120.14</b>
<b>400</b>	<b>Direkte Steuern natürliche Personen</b>		<b>6'376'102.86</b>		<b>5'973'000.00</b>		<b>5'909'985.59</b>
4000	Einkommenssteuern natürliche Personen		5'993'574.65		5'691'000.00		5'561'882.60
4002	Quellensteuern natürliche Personen		350'148.21		250'000.00		316'037.34
4008	Personensteuern		32'380.00		32'000.00		32'065.65
<b>401</b>	<b>Direkte Steuern juristische Personen</b>		<b>2'339'711.70</b>		<b>2'700'000.00</b>		<b>3'224'348.55</b>

**Erfolgsrechnung**

1.1.2025 - 31.12.2025

Erfolgsrechnung Sachgruppengliederung		Jahresrechnung 2025		Budget 2025		Jahresrechnung 2024	
		Aufwand	Ertrag	Aufwand	Ertrag	Aufwand	Ertrag
4010	Gewinnsteuern juristische Personen		2'339'711.70		2'700'000.00		3'224'348.55
<b>402</b>	<b>Übrige direkte Steuern</b>		<b>390'742.85</b>		<b>200'000.00</b>		<b>431'456.05</b>
4022	Vermögensgewinnsteuern		390'742.85		200'000.00		431'456.05
<b>403</b>	<b>Besitz- und Aufwandsteuern</b>		<b>17'040.00</b>		<b>16'000.00</b>		<b>16'329.95</b>
4033	Hundesteuer		17'040.00		16'000.00		16'329.95
<b>41</b>	<b>Regalien und Konzessionen</b>		<b>129'649.30</b>		<b>145'470.00</b>		<b>128'162.05</b>
<b>412</b>	<b>Konzessionen</b>		<b>129'649.30</b>		<b>145'470.00</b>		<b>128'162.05</b>
4120	Konzessionen		129'649.30		145'470.00		128'162.05
<b>42</b>	<b>Entgelte</b>		<b>1'628'231.65</b>		<b>1'531'200.00</b>		<b>1'627'857.69</b>
<b>420</b>	<b>Ersatzabgaben</b>		<b>197'863.25</b>		<b>165'000.00</b>		<b>160'573.90</b>
4200	Ersatzabgaben		197'863.25		165'000.00		160'573.90
<b>421</b>	<b>Gebühren für Amtshandlungen</b>		<b>55'781.70</b>		<b>60'000.00</b>		<b>68'666.65</b>
4210	Gebühren für Amtshandlungen		55'781.70		60'000.00		68'666.65
<b>423</b>	<b>Schul- und Kursgelder</b>		<b>52'476.55</b>		<b>46'000.00</b>		<b>48'488.85</b>
4230	Schulgelder		52'476.55		46'000.00		48'488.85
<b>424</b>	<b>Benützungsgebühren und Dienstleistungen</b>		<b>1'166'398.60</b>		<b>1'133'600.00</b>		<b>1'156'980.44</b>
4240	Benützungsgebühren und Dienstleistungen		1'166'398.60		1'133'600.00		1'156'980.44
<b>425</b>	<b>Erlös aus Verkäufen</b>		<b>39'873.00</b>		<b>37'400.00</b>		<b>38'515.30</b>
4250	Verkäufe		39'873.00		37'400.00		38'515.30
<b>426</b>	<b>Rückererstattungen</b>		<b>115'688.55</b>		<b>88'700.00</b>		<b>153'338.85</b>
4260	Rückererstattungen Dritter		115'688.55		88'700.00		153'338.85
<b>427</b>	<b>Bussen</b>		<b>150.00</b>		<b>500.00</b>		<b>1'293.70</b>
4270	Bussen		150.00		500.00		1'293.70
<b>43</b>	<b>Verschiedene Erträge</b>		<b>10'050.74</b>		<b>8'400.00</b>		<b>8'450.25</b>
<b>430</b>	<b>Verschiedene betriebliche Erträge</b>		<b>4'947.44</b>		<b>3'600.00</b>		<b>5'225.20</b>

**Erfolgsrechnung**

1.1.2025 - 31.12.2025

Erfolgsrechnung Sachgruppengliederung		Jahresrechnung 2025		Budget 2025		Jahresrechnung 2024	
		Aufwand	Ertrag	Aufwand	Ertrag	Aufwand	Ertrag
4309	Übriger betrieblicher Ertrag		4'947.44		3'600.00		5'225.20
<b>439</b>	<b>Übriger Ertrag</b>		<b>5'103.30</b>		<b>4'800.00</b>		<b>3'225.05</b>
4390	Übriger Ertrag		5'103.30		4'800.00		3'225.05
<b>44</b>	<b>Finanzertrag</b>		<b>699'218.13</b>		<b>906'840.00</b>		<b>900'881.40</b>
<b>440</b>	<b>Zinsertrag</b>		<b>76'983.88</b>		<b>50'010.00</b>		<b>63'570.75</b>
4400	Zinsen flüssige Mittel		4'468.25		10'000.00		9'413.32
4401	Zinsen Forderungen und Kontokorrente		72'296.63		40'000.00		54'145.43
4407	Zinsen langfristige Finanzanlagen		219.00		10.00		12.00
<b>441</b>	<b>Realisierte Gewinne FV</b>				<b>242'800.00</b>		
4411	Gewinn aus Verkäufen von Sachanlagen FV				242'800.00		
<b>443</b>	<b>Liegenschaftenertrag FV</b>		<b>224'141.20</b>		<b>218'130.00</b>		<b>234'072.15</b>
4430	Pacht- und Mietzinse Liegenschaften FV		220'719.15		215'330.00		224'092.90
4439	Übriger Liegenschaftsertrag FV		3'422.05		2'800.00		9'979.25
<b>445</b>	<b>Finanzertrag aus Darlehen und Beteiligungen VV</b>		<b>190'000.00</b>		<b>190'000.00</b>		<b>200'000.00</b>
4451	Erträge aus Beteiligungen VV		190'000.00		190'000.00		200'000.00
<b>446</b>	<b>Finanzertrag von öffentlichen Unternehmungen</b>		<b>664.55</b>				<b>216'000.00</b>
4462	Zweckverbände, selbst. und unselfst. Gemeindebetr.		664.55				
4463	Öff. Untern. als AG o. and. privatrechtl. Orgform						216'000.00
<b>447</b>	<b>Liegenschaftenertrag VV</b>		<b>207'428.50</b>		<b>205'900.00</b>		<b>187'238.50</b>
4470	Pacht- und Mietzinse Liegenschaften VV		207'428.50		205'900.00		187'238.50
<b>45</b>	<b>Entnahmen aus Fonds und Spezialfinanzierungen</b>		<b>36'806.40</b>		<b>111'790.00</b>		<b>24'647.90</b>
<b>450</b>	<b>Entnahmen aus Fonds und Spezialfinanzierungen FK</b>		<b>18'374.40</b>		<b>18'490.00</b>		<b>24'647.90</b>
4501	Entnahmen aus Fonds des FK		13'129.40		13'290.00		11'512.90
4502	Entnahme aus Legaten und Stiftungen des FK		5'245.00		5'200.00		13'135.00
<b>451</b>	<b>Entnahmen aus Fonds und Spezialfinanzierungen EK</b>		<b>18'432.00</b>		<b>93'300.00</b>		
4510	Entnahmen aus Spezialfinanzierungen des EK		18'432.00		93'300.00		
<b>46</b>	<b>Transferertrag</b>		<b>3'309'315.50</b>		<b>3'362'310.00</b>		<b>4'024'724.05</b>

**Erfolgsrechnung**

1.1.2025 - 31.12.2025

Erfolgsrechnung Sachgruppengliederung		Jahresrechnung 2025		Budget 2025		Jahresrechnung 2024	
		Aufwand	Ertrag	Aufwand	Ertrag	Aufwand	Ertrag
<b>461</b>	<b>Entschädigungen von Gemeinwesen</b>		<b>19'676.15</b>		<b>21'200.00</b>		<b>25'033.90</b>
4611	Entsch. von Kantonen		4'304.50		4'200.00		4'361.60
4612	Entsch. von Gemeinden und Gemeindezweckverbänden		14'771.65		16'400.00		20'072.30
4614	Entsch. von öffentlichen Unternehmungen		600.00		600.00		600.00
<b>462</b>	<b>Finanz- und Lastenausgleich</b>		<b>530'242.00</b>		<b>521'600.00</b>		<b>524'149.00</b>
4621	Beitrag Finanz- und Lastenausgleich		530'242.00		521'600.00		524'149.00
<b>463</b>	<b>Beiträge von Gemeinwesen und Dritten</b>		<b>2'759'397.35</b>		<b>2'817'010.00</b>		<b>2'781'265.95</b>
4630	Beiträge vom Bund		4'896.05		3'500.00		6'354.00
4631	Beiträge von Kantonen		1'046'703.45		1'034'210.00		1'006'287.50
4632	Beiträge von Gemeinden und Zweckverbänden		2'064.00				2'064.00
4635	Beiträge von privaten Unternehmungen		1'703'041.95		1'776'000.00		1'763'854.20
4636	Beiträge von priv. Organisationen o. Erwerbszweck		2'691.90		3'300.00		2'706.25
<b>469</b>	<b>Verschiedener Transferertrag</b>				<b>2'500.00</b>		<b>694'275.20</b>
4690	Übriger Transferertrag						27'000.00
4691	Einnahmeüberschuss aus der IR						664'898.25
4699	Rückverteilungen				2'500.00		2'376.95
<b>48</b>	<b>Ausserordentlicher Ertrag</b>		<b>48'485.00</b>		<b>48'480.00</b>		<b>48'485.00</b>
<b>489</b>	<b>Entnahmen aus dem Eigenkapital</b>		<b>48'485.00</b>		<b>48'480.00</b>		<b>48'485.00</b>
4893	Entnahmen aus Vorfinanzierungen des EK		48'485.00		48'480.00		48'485.00
<b>49</b>	<b>Interne Verrechnungen</b>		<b>536'899.00</b>		<b>547'980.00</b>		<b>605'415.00</b>
<b>493</b>	<b>Betriebs- und Verwaltungskosten</b>		<b>355'700.00</b>		<b>358'700.00</b>		<b>373'700.00</b>
4930	Int. Verr. von Betriebs- und Verwaltungskosten		355'700.00		358'700.00		373'700.00
<b>494</b>	<b>Interne Verrechnung Zinsen und Finanzaufwand</b>		<b>57'339.00</b>		<b>67'790.00</b>		<b>110'255.00</b>
4940	Int. Verr. von Zinsen und Finanzaufwand		57'339.00		67'790.00		110'255.00
<b>499</b>	<b>Übrige interne Verrechnungen</b>		<b>123'860.00</b>		<b>121'490.00</b>		<b>121'460.00</b>
4990	Übrige interne Verrechnungen		123'860.00		121'490.00		121'460.00
<b>9</b>	<b>Abschluss</b>		<b>805'161.73</b>		<b>1'260'000.00</b>	<b>48'639.60</b>	

**Erfolgsrechnung**

1.1.2025 - 31.12.2025

Erfolgsrechnung Sachgruppengliederung		Jahresrechnung 2025		Aufwand	Budget 2025		Jahresrechnung 2024	
		Aufwand	Ertrag		Ertrag	Aufwand	Ertrag	
<b>90</b>	<b>Abschlusskonten</b>		<b>805'161.73</b>		<b>1'260'000.00</b>		<b>48'639.60</b>	
<b>900</b>	<b>Abschluss Erfolgsrechnung (allg. Haushalt)</b>		<b>805'161.73</b>		<b>1'260'000.00</b>		<b>48'639.60</b>	
9000	Ertragsüberschuss						48'639.60	
9001	Aufwandüberschuss		805'161.73		1'260'000.00			

## Investitionsrechnung

1.1.2025 - 31.12.2025

Investitionsrechnung		Jahresrechnung 2025		Budget 2025		Jahresrechnung 2024	
		Ausgaben	Einnahmen	Ausgaben	Einnahmen	Ausgaben	Einnahmen
	<b>FUNKTIONALE GLIEDERUNG</b>	<b>1'965'508.00</b>	<b>1'965'508.00</b>	<b>3'613'000.00</b>	<b>3'613'000.00</b>	<b>1'151'446.00</b>	<b>1'151'446.00</b>
<b>0</b>	<b>ALLGEMEINE VERWALTUNG</b>	<b>140'132.80</b>		<b>200'000.00</b>			
	Nettoergebnis		140'132.80		200'000.00		
<b>02</b>	<b>Allgemeine Dienste</b>	<b>140'132.80</b>		<b>200'000.00</b>			
	Nettoergebnis		140'132.80		200'000.00		
<b>029</b>	<b>Verwaltungliegenschaften, übrige</b>	<b>140'132.80</b>		<b>200'000.00</b>			
<b>0290</b>	<b>Verwaltungliegenschaften, übrige</b>	<b>140'132.80</b>		<b>200'000.00</b>			
5040.01	San. Löchlistr. 21 (Dach, Heizung etc.)	7'567.00					
5090.01	Erneuerung Schliessanl. Gemeindeliegenschaften	132'565.80		200'000.00			
<b>3</b>	<b>KULTUR, SPORT UND FREIZEIT, KIRCHE</b>	<b>39'480.50</b>	<b>50'000.00</b>				
	Nettoergebnis	10'519.50					
<b>33</b>	<b>Medien</b>		<b>50'000.00</b>				
	Nettoergebnis	50'000.00					
<b>332</b>	<b>Massenmedien (allgemein)</b>		<b>50'000.00</b>				
<b>3321</b>	<b>Antennen- und Kabelanlagen (Gemeindebetrieb)</b>		<b>50'000.00</b>				
6450.01	Rückzahlung Darlehen Komm.netz Däniken AG		50'000.00				
<b>34</b>	<b>Sport und Freizeit</b>	<b>39'480.50</b>					
	Nettoergebnis		39'480.50				
<b>341</b>	<b>Sport</b>	<b>39'480.50</b>					
<b>3416</b>	<b>Sporthalle/Mehrzweckhalle</b>	<b>39'480.50</b>					
5040.03	San. Erlimatthalle (Sanitär, Beleuchtung etc.)	39'480.50					
<b>6</b>	<b>VERKEHR</b>	<b>592'088.60</b>	<b>300'000.00</b>	<b>1'404'000.00</b>	<b>300'000.00</b>	<b>163'863.25</b>	<b>170'000.00</b>
	Nettoergebnis		292'088.60		1'104'000.00	6'136.75	
<b>61</b>	<b>Strassenverkehr</b>	<b>592'088.60</b>	<b>300'000.00</b>	<b>1'404'000.00</b>	<b>300'000.00</b>	<b>163'863.25</b>	<b>170'000.00</b>
	Nettoergebnis		292'088.60		1'104'000.00	6'136.75	

## Investitionsrechnung

1.1.2025 - 31.12.2025

Investitionsrechnung		Jahresrechnung 2025		Budget 2025		Jahresrechnung 2024	
		Ausgaben	Einnahmen	Ausgaben	Einnahmen	Ausgaben	Einnahmen
<b>615</b>	<b>Gemeindestrassen</b>	<b>592'088.60</b>	<b>300'000.00</b>	<b>1'404'000.00</b>	<b>300'000.00</b>	<b>163'863.25</b>	<b>170'000.00</b>
<b>6150</b>	<b>Gemeindestrassen</b>	<b>592'088.60</b>	<b>300'000.00</b>	<b>1'404'000.00</b>	<b>300'000.00</b>	<b>163'863.25</b>	<b>170'000.00</b>
5010.14	San. Auffahrt H5 (Richtung Olten)	8'322.15		185'000.00			
5010.15	Sanierung Schachenstrasse	391'254.65		809'000.00		42'197.85	
5010.17	Strassenerschliessung Stapfacker	25'068.20		260'000.00			
5090.01	Umrüstung Strassenbeleuchtung auf LED	167'443.60		150'000.00		121'665.40	
6371.00	Unterhaltsbeitrag Erschliessung Hagnau		300'000.00		300'000.00		170'000.00
<b>7</b>	<b>UMWELTSCHUTZ UND RAUMORDNUNG</b>	<b>769'903.35</b>	<b>73'902.75</b>	<b>1'489'000.00</b>	<b>220'000.00</b>	<b>716'911.00</b>	<b>765'570.00</b>
	Nettoergebnis		696'000.60		1'269'000.00	48'659.00	
<b>71</b>	<b>Wasserversorgung</b>	<b>384'547.90</b>	<b>44'499.55</b>	<b>893'500.00</b>	<b>130'000.00</b>	<b>489'105.85</b>	<b>537'765.85</b>
	Nettoergebnis		340'048.35		763'500.00	48'660.00	
<b>710</b>	<b>Wasserversorgung</b>	<b>384'547.90</b>	<b>44'499.55</b>	<b>893'500.00</b>	<b>130'000.00</b>	<b>489'105.85</b>	<b>537'765.85</b>
<b>7101</b>	<b>Wasserversorgung SF</b>	<b>384'547.90</b>	<b>44'499.55</b>	<b>893'500.00</b>	<b>130'000.00</b>	<b>489'105.85</b>	<b>537'765.85</b>
5031.15	San. WL Hagnauerstr. süd - Schachenstr.					2'510.65	
5031.16	San. WL Schachenstrasse	297'162.10		194'500.00			
5031.17	Verlegung WL Talhubelstr. GB 1190					4'342.95	
5031.18	Löschschutz Industrie West GB 188+2129	24'412.25		384'000.00		23'172.40	
5041.00	San. Grundwasserpumpwerk Kürzefeld	20'207.30		315'000.00		19'053.30	
5061.03	Ersatz Fahrzeug Brunnenmeister	42'766.25					
5920.00	Uebertrag Einnahmenüberschuss in ER					440'026.55	
6310.13	Beiträge SGV an WL Hangstrasse						10'266.00
6310.15	Beiträge SGV an WL Hagnauerstr. süd						51'638.00
6310.17	Beiträge SGV an Verlegung WL Talhubelstr. GB 1190						5'876.00
6310.18	Beiträge SGV an Löschschutz Industrie west				30'000.00		
6370.00	Wasseranschlussgebühren		44'499.55		100'000.00		339'985.85
6371.01	Unterhaltsbeitrag Erschliessung Hagnau						130'000.00
<b>72</b>	<b>Abwasserbeseitigung</b>	<b>385'355.45</b>	<b>29'403.20</b>	<b>595'500.00</b>	<b>90'000.00</b>	<b>227'805.15</b>	<b>227'804.15</b>
	Nettoergebnis		355'952.25		505'500.00		1.00
<b>720</b>	<b>Abwasserbeseitigung</b>	<b>385'355.45</b>	<b>29'403.20</b>	<b>595'500.00</b>	<b>90'000.00</b>	<b>227'805.15</b>	<b>227'804.15</b>
<b>7201</b>	<b>Abwasserbeseitigung SF</b>	<b>385'355.45</b>	<b>29'403.20</b>	<b>595'500.00</b>	<b>90'000.00</b>	<b>227'805.15</b>	<b>227'804.15</b>

**Investitionsrechnung**

1.1.2025 - 31.12.2025

Investitionsrechnung		Jahresrechnung 2025		Budget 2025		Jahresrechnung 2024	
		Ausgaben	Einnahmen	Ausgaben	Einnahmen	Ausgaben	Einnahmen
5032.06	Kanalisationersatz Schachenstrasse	319'589.25		290'500.00			
5032.08	Kanalisation Erschliessung Stapfacker	54'559.40					
5292.01	Überarbeitung GEP	11'206.80		75'000.00		2'933.45	
5292.02	GEP Kanalfertigstellungen			230'000.00			
5920.00	Uebertrag Einnahmenüberschuss in ER					224'871.70	
6370.00	Kanalisationsanschlussgebühren		29'403.20		90'000.00		227'804.15
<b>9</b>	<b>FINANZEN UND STEUERN</b>	<b>423'902.75</b>	<b>1'541'605.25</b>	<b>520'000.00</b>	<b>3'093'000.00</b>	<b>270'671.75</b>	<b>215'876.00</b>
	Nettoergebnis	1'117'702.50		2'573'000.00			54'795.75
<b>99</b>	<b>Nicht aufgeteilte Posten</b>	<b>423'902.75</b>	<b>1'541'605.25</b>	<b>520'000.00</b>	<b>3'093'000.00</b>	<b>270'671.75</b>	<b>215'876.00</b>
	Nettoergebnis	1'117'702.50		2'573'000.00			54'795.75
<b>999</b>	<b>Abschluss</b>	<b>423'902.75</b>	<b>1'541'605.25</b>	<b>520'000.00</b>	<b>3'093'000.00</b>	<b>270'671.75</b>	<b>215'876.00</b>
<b>9990</b>	<b>Abschluss</b>	<b>423'902.75</b>	<b>1'541'605.25</b>	<b>520'000.00</b>	<b>3'093'000.00</b>	<b>270'671.75</b>	<b>215'876.00</b>
5900.00	Passivierte Einnahmen	350'000.00		300'000.00		170'000.00	
5900.10	Passivierte Einnahmen Wasserversorgung	44'499.55		130'000.00		97'739.30	
5900.20	Passivierte Einnahmen Abwasserbeseitigung	29'403.20		90'000.00		2'932.45	
6900.00	Aktivierte Ausgaben		771'701.90		1'604'000.00		163'863.25
6900.10	Aktivierte Ausgaben Wasserversorgung		384'547.90		893'500.00		49'079.30
6900.20	Aktivierte Ausgaben Abwasserbeseitigung		385'355.45		595'500.00		2'933.45

**Investitionsrechnung**

1.1.2025 - 31.12.2025

Nummer	Investitionsrechnung Sachgruppengliederung	Jahresrechnung 2025		Budget 2025		Jahresrechnung 2024	
		Ausgaben	Einnahmen	Ausgaben	Einnahmen	Ausgaben	Einnahmen
	<b>Investitionsrechnung</b>	<b>1'965'508.00</b>	<b>1'965'508.00</b>	<b>3'613'000.00</b>	<b>3'613'000.00</b>	<b>1'151'446.00</b>	<b>1'151'446.00</b>
<b>5</b>	<b>Investitionsausgaben</b>	<b>1'965'508.00</b>		<b>3'613'000.00</b>		<b>1'151'446.00</b>	
<b>50</b>	<b>Sachanlagen</b>	<b>1'530'398.45</b>		<b>2'788'000.00</b>		<b>212'942.55</b>	
<b>501</b>	<b>Strassen/Verkehrswege</b>	<b>424'645.00</b>		<b>1'254'000.00</b>		<b>42'197.85</b>	
5010	Strassen/Verkehrswege	424'645.00		1'254'000.00		42'197.85	
<b>503</b>	<b>Übriger Tiefbau</b>	<b>695'723.00</b>		<b>1'184'000.00</b>		<b>30'026.00</b>	
5031	Tiefbauten Wasserversorgung	321'574.35		893'500.00		30'026.00	
5032	Tiefbauten Abwasserbeseitigung	374'148.65		290'500.00			
<b>504</b>	<b>Hochbauten</b>	<b>67'254.80</b>				<b>19'053.30</b>	
5040	Übrige Hochbauten allgemein	47'047.50					
5041	Hochbauten Wasserversorgung	20'207.30				19'053.30	
<b>506</b>	<b>Mobilien, Maschinen, Fahrzeuge</b>	<b>42'766.25</b>					
5061	Mobilien, Maschinen, Fahrzeuge Wasserversorgung	42'766.25					
<b>509</b>	<b>Übrige Sachanlagen</b>	<b>300'009.40</b>		<b>350'000.00</b>		<b>121'665.40</b>	
5090	Übrige Sachanlagen	300'009.40		350'000.00		121'665.40	
<b>52</b>	<b>Immaterielle Anlagen</b>	<b>11'206.80</b>		<b>305'000.00</b>		<b>2'933.45</b>	
<b>529</b>	<b>Übrige immaterielle Anlagen</b>	<b>11'206.80</b>		<b>305'000.00</b>		<b>2'933.45</b>	
5292	Übrige immaterielle Anlagen Abwasserbeseitigung	11'206.80		305'000.00		2'933.45	
<b>59</b>	<b>Übertrag an Bilanz</b>	<b>423'902.75</b>		<b>520'000.00</b>		<b>935'570.00</b>	
<b>590</b>	<b>Passivierungen</b>	<b>423'902.75</b>		<b>520'000.00</b>		<b>270'671.75</b>	
5900	Passivierte Einnahmen	423'902.75		520'000.00		270'671.75	
<b>592</b>	<b>Übertrag Einnahmenüberschuss in ER</b>					<b>664'898.25</b>	
5920	Übertrag Einnahmenüberschuss in ER					664'898.25	
<b>6</b>	<b>Investitionseinnahmen</b>		<b>1'965'508.00</b>		<b>3'613'000.00</b>		<b>1'151'446.00</b>

## Investitionsrechnung

1.1.2025 - 31.12.2025

Nummer	Investitionsrechnung Sachgruppengliederung	Jahresrechnung 2025		Ausgaben	Budget 2025		Jahresrechnung 2024	
		Ausgaben	Einnahmen		Einnahmen	Ausgaben	Einnahmen	
<b>63</b>	<b>Investitionsbeiträge für eigene Rechnung</b>		<b>373'902.75</b>		<b>520'000.00</b>		<b>935'570.00</b>	
<b>631</b>	<b>Kantone</b>				<b>30'000.00</b>		<b>67'780.00</b>	
6310	Investitionsbeiträge von Kantonen				30'000.00		67'780.00	
<b>637</b>	<b>Private Haushalte</b>		<b>373'902.75</b>		<b>490'000.00</b>		<b>867'790.00</b>	
6370	Anschlussgebühren priv. Haushalte		73'902.75		490'000.00		567'790.00	
6371	Erschliessungsbeiträge priv. Haushalte		300'000.00				300'000.00	
<b>64</b>	<b>Rückzahlung von Darlehen</b>		<b>50'000.00</b>					
<b>645</b>	<b>Private Unternehmungen</b>		<b>50'000.00</b>					
6450	Rückz. von Darlehen an priv. Unternehmungen		50'000.00					
<b>69</b>	<b>Übertrag an Bilanz</b>		<b>1'541'605.25</b>		<b>3'093'000.00</b>		<b>215'876.00</b>	
<b>690</b>	<b>Aktivierungen</b>		<b>1'541'605.25</b>		<b>3'093'000.00</b>		<b>215'876.00</b>	
6900	Aktivierte Ausgaben		1'541'605.25		3'093'000.00		215'876.00	

**Bilanz**

1.1.2025 - 31.12.2025

Nummer	Bilanz	01.01.2025	Zuwachs	Abgang	31.12.2025
	<b>Aktiven</b>	<b>36'129'316.84</b>	<b>61'648'427.75</b>	<b>61'389'904.87</b>	<b>36'387'839.72</b>
<b>10</b>	<b>Finanzvermögen</b>	<b>25'373'574.84</b>	<b>60'106'822.50</b>	<b>60'646'461.62</b>	<b>24'833'935.72</b>
<b>100</b>	<b>Flüssige Mittel und kurzfristige Geldanlagen</b>	<b>4'065'105.11</b>	<b>43'784'037.09</b>	<b>44'052'232.28</b>	<b>3'796'909.92</b>
<b>1000</b>	<b>Kasse</b>	<b>2'019.30</b>	<b>48'293.30</b>	<b>38'807.40</b>	<b>11'505.20</b>
<b>10000</b>	<b>Hauptkasse</b>	<b>2'019.30</b>	<b>48'293.30</b>	<b>38'807.40</b>	<b>11'505.20</b>
10000.01	Kasse	2'019.30	48'293.30	38'807.40	11'505.20
<b>1001</b>	<b>Post</b>	<b>835'391.06</b>	<b>16'168'849.20</b>	<b>16'486'756.48</b>	<b>517'483.78</b>
<b>10010</b>	<b>Post-Geschäftskonten</b>	<b>835'391.06</b>	<b>16'168'849.20</b>	<b>16'486'756.48</b>	<b>517'483.78</b>
10010.01	Postcheckkonto 46-1247-9	835'391.06	16'168'849.20	16'486'756.48	517'483.78
<b>1002</b>	<b>Bank</b>	<b>3'227'694.75</b>	<b>27'566'894.59</b>	<b>27'526'668.40</b>	<b>3'267'920.94</b>
<b>10020</b>	<b>Bankkontokorrente</b>	<b>1'137'145.29</b>	<b>25'633'829.36</b>	<b>25'746'537.81</b>	<b>1'024'436.84</b>
10020.01	RB Däniken, KK Nr. 30051.40	884'390.18	25'560'292.75	25'685'489.35	759'193.58
10020.03	RB Däniken, KK Nr. 30051.34 Spate	14'441.26	6'989.30	3'576.00	17'854.56
10020.08	RB Däniken, KK Nr. 30051.51 Stammgleis	180'795.89	64'647.31		245'443.20
10020.10	Baloise Bank SoBa, KK Nr. S433780A	1'985.50		40.00	1'945.50
10020.11	RB Däniken, KK BG	55'532.46	1'900.00	57'432.46	
<b>10021</b>	<b>Weitere Bankkonten</b>	<b>2'090'549.46</b>	<b>1'933'065.23</b>	<b>1'780'130.59</b>	<b>2'243'484.10</b>
10021.01	RB Däniken Firmen Sparkonto 31	1'152'764.65	408.51	650'142.98	503'030.18
10021.02	RB Däniken Firmen Sparkonto 91	503'048.24	1'931'957.40	801'082.29	1'633'923.35
10021.03	RB Däniken Firmen Sparkonto 180	106'093.82	671.93	235.18	106'530.57
10021.03	RB Däniken Firmen Sparkonto 91 BG	328'642.75	27.39	328'670.14	
<b>101</b>	<b>Forderungen</b>	<b>1'950'357.63</b>	<b>16'186'638.41</b>	<b>16'245'604.04</b>	<b>1'891'392.00</b>
<b>1010</b>	<b>Forderungen aus Lieferungen an Leist. ggü. Dritten</b>	<b>238'164.88</b>	<b>5'417'407.65</b>	<b>5'429'133.33</b>	<b>226'439.20</b>
<b>10100</b>	<b>Forderungen aus Lieferungen und Leistungen</b>	<b>230'120.29</b>	<b>5'412'546.89</b>	<b>5'417'696.83</b>	<b>224'970.35</b>
10100.01	Forderungen Sammelkonto (ohne Steuern)	124'448.50	5'349'237.70	5'350'809.05	122'877.15
10100.09	Forderungen (manuell)	66'903.68	93'203.47	66'887.78	93'219.37

**Bilanz**

1.1.2025 - 31.12.2025

Nummer	Bilanz	01.01.2025	Zuwachs	Abgang	31.12.2025
10100.50	Forderungen Stammgleisanlage	38'768.11	-29'894.28		8'873.83
<b>10101</b>	<b>Forderungen Verrechnungssteuer</b>	<b>8'044.59</b>	<b>4'860.76</b>	<b>11'436.50</b>	<b>1'468.85</b>
10101.01	Forderungen Verrechnungssteuer	8'044.59	4'860.76	11'436.50	1'468.85
<b>1011</b>	<b>Kontokorrente mit Dritten</b>	<b>3'608.90</b>	<b>7'400.00</b>	<b>3'608.90</b>	<b>7'400.00</b>
<b>10110</b>	<b>Kontokorrente mit Kanton und anderen Gemeinden</b>	<b>3'608.90</b>		<b>3'608.90</b>	
10110.06	KK mit christkath. Kirchgemeinde	3'608.90		3'608.90	
<b>10111</b>	<b>Kontokorrente mit Zweckverbänden und Anstalten</b>		<b>7'400.00</b>		<b>7'400.00</b>
10111.01	KK mit Zweckverband ZAS		7'400.00		7'400.00
<b>1012</b>	<b>Steuerforderungen</b>	<b>1'603'325.90</b>	<b>9'920'997.27</b>	<b>9'955'139.52</b>	<b>1'569'183.65</b>
<b>10120</b>	<b>Forderungen allgemeine Gemeindesteuern</b>	<b>1'603'325.90</b>	<b>9'920'997.27</b>	<b>9'955'139.52</b>	<b>1'569'183.65</b>
10120.01	Forderungen allgemeine Gemeindesteuern	1'854'789.20	9'911'143.57	9'097'562.87	2'668'369.90
10120.02	Zahlungen GSt unverbucht		9'631.90	859'576.65	-849'944.75
10120.80	Forderungen Einheitsbezug Kanton	5'536.70	221.80		5'758.50
10120.99	WB auf Forderungen allgemeine Steuern	-257'000.00		-2'000.00	-255'000.00
<b>1014</b>	<b>Transferforderungen</b>	<b>70'000.40</b>	<b>-5'256.30</b>	<b>5'295.40</b>	<b>59'448.70</b>
<b>10141</b>	<b>Entschädigungen von Gemeinwesen</b>	<b>70'000.40</b>	<b>-5'256.30</b>	<b>5'295.40</b>	<b>59'448.70</b>
10141.01	Guthaben aus Entsch. von Gemeinwesen	70'000.40	-5'256.30	5'295.40	59'448.70
<b>1015</b>	<b>Interne Kontokorrente</b>	<b>35'257.55</b>	<b>834'726.14</b>	<b>854'739.24</b>	<b>15'244.45</b>
<b>10150</b>	<b>Interne Kontokorrente</b>	<b>35'257.55</b>	<b>834'726.14</b>	<b>854'739.24</b>	<b>15'244.45</b>
10150.01	Durchlaufkonto		449'921.54	449'921.54	
10150.03	Durchlaufkonto Gehalt	1'248.70		1'248.70	
10150.80	Durchlaufkonto Einheitsbezug Kanton	34'008.85	384'804.60	403'569.00	15'244.45
<b>1019</b>	<b>Übrige Forderungen</b>		<b>11'363.65</b>	<b>-2'312.35</b>	<b>13'676.00</b>
<b>10192</b>	<b>MWST-Vorsteuerguthaben</b>		<b>11'129.55</b>	<b>-2'546.45</b>	<b>13'676.00</b>
10192.01	MWST-VST-Guthaben ER Wasserversorgung		15'174.80	1'498.80	13'676.00
10192.13	MWST-VST-Guthaben ER Abfallbeseitigung		-4'045.25	-4'045.25	

**Bilanz**

1.1.2025 - 31.12.2025

Nummer	Bilanz	01.01.2025	Zuwachs	Abgang	31.12.2025
<b>10199</b>	<b>Übrige Forderungen</b>		<b>234.10</b>	<b>234.10</b>	
10199.02	Unfallversicherung SUVA		234.10	234.10	
<b>102</b>	<b>Kurzfristige Finanzanlagen</b>	<b>311'475.00</b>		<b>300'000.00</b>	<b>11'475.00</b>
<b>1020</b>	<b>Kurzfristige Darlehen</b>	<b>11'475.00</b>			<b>11'475.00</b>
<b>10200</b>	<b>Kurzfristige Darlehen FV</b>	<b>11'475.00</b>			<b>11'475.00</b>
10200.01	Kurzfristige Darlehen	11'475.00			11'475.00
<b>1022</b>	<b>Verzinsliche Anlagen</b>	<b>300'000.00</b>		<b>300'000.00</b>	
<b>10220</b>	<b>Kurzfristige verzinsliche Anlagen FV</b>	<b>300'000.00</b>		<b>300'000.00</b>	
10220.03	Termingeldanlage RB 0,1% 23.05.24-23.05.25	300'000.00		300'000.00	
<b>104</b>	<b>Aktive Rechnungsabgrenzungen</b>	<b>48'425.30</b>	<b>136'147.00</b>	<b>48'425.30</b>	<b>136'147.00</b>
<b>1047</b>	<b>Aktive Rechnungsabgrenzungen Erfolgsrechnung</b>	<b>48'425.30</b>	<b>136'147.00</b>	<b>48'425.30</b>	<b>136'147.00</b>
<b>10470</b>	<b>Aktive Rechnungsabgrenzungen Erfolgsrechnung</b>	<b>48'425.30</b>	<b>136'147.00</b>	<b>48'425.30</b>	<b>136'147.00</b>
10470.01	RA aktive Rechnungsabgrenzungen ER	28'425.30	14'147.00	28'425.30	14'147.00
10470.02	Aktive Rechnungsabgrenzung Fiskalertrag	20'000.00	122'000.00	20'000.00	122'000.00
<b>107</b>	<b>Finanzanlagen</b>	<b>70'450.80</b>		<b>200.00</b>	<b>70'250.80</b>
<b>1070</b>	<b>Aktien und Anteilscheine</b>	<b>400.00</b>		<b>200.00</b>	<b>200.00</b>
<b>10702</b>	<b>Anteilscheine</b>	<b>400.00</b>		<b>200.00</b>	<b>200.00</b>
10702.01	RB Däniken, Anteilschein, Nom. CHF 200	200.00			200.00
10702.01	RB Däniken, Anteilschein, Nom. CHF 200 BG	200.00		200.00	
<b>1071</b>	<b>Verzinsliche Anlagen</b>	<b>47'200.00</b>			<b>47'200.00</b>
<b>10710</b>	<b>Langfristige Darlehen FV</b>	<b>47'200.00</b>			<b>47'200.00</b>
10710.03	Langfristige Darlehen (Spitex)	47'200.00			47'200.00
<b>1072</b>	<b>Langfristige Forderungen</b>	<b>22'850.80</b>			<b>22'850.80</b>
<b>10720</b>	<b>Langfristige Forderungen FV aus LL</b>	<b>22'850.80</b>			<b>22'850.80</b>

**Bilanz**

1.1.2025 - 31.12.2025

Nummer	Bilanz	01.01.2025	Zuwachs	Abgang	31.12.2025
10720.01	Ausstehende gestundete Perimeterbeiträge	22'850.80			22'850.80
<b>108</b>	<b>Sachanlagen FV</b>	<b>18'927'761.00</b>			<b>18'927'761.00</b>
<b>1080</b>	<b>Grundstücke FV</b>	<b>13'330'761.00</b>			<b>13'330'761.00</b>
<b>10800</b>	<b>Grundstücke FV</b>	<b>13'330'761.00</b>			<b>13'330'761.00</b>
10800.01	Grundstücke FV	13'330'761.00			13'330'761.00
<b>1084</b>	<b>Gebäude FV</b>	<b>5'597'000.00</b>			<b>5'597'000.00</b>
<b>10840</b>	<b>Gebäude FV</b>	<b>5'597'000.00</b>			<b>5'597'000.00</b>
10840.01	Gebäude FV	5'597'000.00			5'597'000.00
<b>14</b>	<b>Verwaltungsvermögen</b>	<b>10'755'742.00</b>	<b>1'541'605.25</b>	<b>743'443.25</b>	<b>11'553'904.00</b>
<b>140</b>	<b>Sachanlagen VV</b>	<b>5'498'617.00</b>	<b>1'530'398.45</b>	<b>673'902.45</b>	<b>6'355'113.00</b>
<b>1400</b>	<b>Grundstücke VV unüberbaut</b>	<b>18.00</b>			<b>18.00</b>
<b>14000</b>	<b>Allgemeiner Haushalt</b>	<b>15.00</b>			<b>15.00</b>
14000.01	Grundstücke	15.00			15.00
<b>14001</b>	<b>Wasserversorgung</b>	<b>2.00</b>			<b>2.00</b>
14001.01	Grundstücke Wasserversorgung	2.00			2.00
<b>14002</b>	<b>Abwasserbeseitigung</b>	<b>1.00</b>			<b>1.00</b>
14002.01	Grundstücke Abwasserbeseitigung	1.00			1.00
<b>1401</b>	<b>Strassen / Verkehrswege</b>	<b>3'551.00</b>	<b>592'088.60</b>	<b>307'747.60</b>	<b>287'892.00</b>
<b>14010</b>	<b>Allgemeiner Haushalt</b>	<b>3'551.00</b>	<b>592'088.60</b>	<b>307'747.60</b>	<b>287'892.00</b>
14010.01	Strassen / Verkehrswege	298'179.65	592'088.60	300'000.00	590'268.25
14010.98	zus. Abschr. Strassen / Verkehrswege	-255'037.00			-255'037.00
14010.99	WB Strassen / Verkehrswege	-39'591.65		7'747.60	-47'339.25
<b>1402</b>	<b>Wasserbau</b>	<b>4.00</b>			<b>4.00</b>
<b>14020</b>	<b>Allgemeiner Haushalt</b>	<b>4.00</b>			<b>4.00</b>

**Bilanz**

1.1.2025 - 31.12.2025

Nummer	Bilanz	01.01.2025	Zuwachs	Abgang	31.12.2025
14020.01	Wasserbau	4.00			4.00
<b>1403</b>	<b>Übrige Tiefbauten</b>	<b>18.00</b>	<b>695'723.00</b>	<b>55'574.00</b>	<b>640'167.00</b>
<b>14031</b>	<b>Wasserversorgung</b>	<b>14.00</b>	<b>321'574.35</b>	<b>30'258.35</b>	<b>291'330.00</b>
14031.01	Tiefbauten Wasserversorgung	57'658.45	321'574.35	24'292.25	354'940.55
14031.99	WB Tiefbauten Wasserversorgung	-57'644.45		5'966.10	-63'610.55
<b>14032</b>	<b>Abwasserbeseitigung</b>	<b>4.00</b>	<b>374'148.65</b>	<b>25'315.65</b>	<b>348'837.00</b>
14032.01	Tiefbauten Abwasserbeseitigung	4'516.95	374'148.65	18'196.40	360'469.20
14032.99	WB Tiefbauten Abwasserbeseitigung	-4'512.95		7'119.25	-11'632.20
<b>1404</b>	<b>Hochbauten</b>	<b>5'246'054.00</b>	<b>67'254.80</b>	<b>233'976.80</b>	<b>5'079'332.00</b>
<b>14040</b>	<b>Allgemeiner Haushalt</b>	<b>5'246'050.00</b>	<b>47'047.50</b>	<b>213'769.50</b>	<b>5'079'328.00</b>
14040.01	Hochbauten	9'129'651.79	47'047.50		9'176'699.29
14040.98	zus. Abschr. Hochbauten	-1'660'943.00			-1'660'943.00
14040.99	WB Hochbauten	-2'222'658.79		213'769.50	-2'436'428.29
<b>14041</b>	<b>Wasserversorgung</b>	<b>4.00</b>	<b>20'207.30</b>	<b>20'207.30</b>	<b>4.00</b>
14041.01	Hochbauten Wasserversorgung	290.97	20'207.30	20'207.30	290.97
14041.99	WB Hochbauten Wasserversorgung	-286.97			-286.97
<b>1405</b>	<b>Waldungen</b>	<b>1.00</b>			<b>1.00</b>
<b>14050</b>	<b>Allgemeiner Haushalt</b>	<b>1.00</b>			<b>1.00</b>
14050.01	Waldungen	1.00			1.00
<b>1406</b>	<b>Mobilien VV</b>	<b>248'971.00</b>	<b>175'332.05</b>	<b>76'604.05</b>	<b>347'699.00</b>
<b>14060</b>	<b>Allgemeiner Haushalt</b>	<b>248'968.00</b>	<b>132'565.80</b>	<b>71'256.80</b>	<b>310'277.00</b>
14060.01	Mobilien	1'044'616.55	132'565.80		1'177'182.35
14060.98	zus. Abschr. Mobilien	-203'758.00			-203'758.00
14060.99	WB Mobilien	-591'890.55		71'256.80	-663'147.35
<b>14061</b>	<b>Wasserversorgung</b>	<b>3.00</b>	<b>42'766.25</b>	<b>5'347.25</b>	<b>37'422.00</b>
14061.01	Mobilien Wasserversorgung	4'558.50	42'766.25		47'324.75
14061.99	WB Mobilien Wasserversorgung	-4'555.50		5'347.25	-9'902.75

**Bilanz**

1.1.2025 - 31.12.2025

Nummer	Bilanz	01.01.2025	Zuwachs	Abgang	31.12.2025
<b>142</b>	<b>Immaterielle Anlagen</b>	<b>2.00</b>	<b>11'206.80</b>	<b>11'206.80</b>	<b>2.00</b>
<b>1429</b>	<b>Übrige immaterielle Anlagen</b>	<b>2.00</b>	<b>11'206.80</b>	<b>11'206.80</b>	<b>2.00</b>
<b>14290</b>	<b>Allgemeiner Haushalt</b>	<b>1.00</b>			<b>1.00</b>
14290.01	Übrige immaterielle Anlagen	414'198.35			414'198.35
14290.99	WB übrige immaterielle Anlagen	-414'197.35			-414'197.35
<b>14292</b>	<b>Abwasserbeseitigung</b>	<b>1.00</b>	<b>11'206.80</b>	<b>11'206.80</b>	<b>1.00</b>
14292.01	Übrige immaterielle Anlagen Abwasserbes.	1.00	11'206.80	11'206.80	1.00
<b>144</b>	<b>Darlehen</b>	<b>2'000'000.00</b>		<b>50'000.00</b>	<b>1'950'000.00</b>
<b>1444</b>	<b>Darlehen an öffentlichen Unternehmungen</b>	<b>2'000'000.00</b>		<b>50'000.00</b>	<b>1'950'000.00</b>
<b>14440</b>	<b>Allgemeiner Haushalt</b>	<b>2'000'000.00</b>		<b>50'000.00</b>	<b>1'950'000.00</b>
14440.01	Darlehen an öffentlichen Unternehmungen	2'000'000.00		50'000.00	1'950'000.00
<b>145</b>	<b>Beteiligungen, Grundkapitalien</b>	<b>2'927'001.00</b>			<b>2'927'001.00</b>
<b>1454</b>	<b>Beteiligungen an öffentlichen Unternehmungen</b>	<b>1'916'000.00</b>			<b>1'916'000.00</b>
<b>14540</b>	<b>Allgemeiner Haushalt</b>	<b>1'916'000.00</b>			<b>1'916'000.00</b>
14540.01	Beteiligungen an öffentl. Unternehmungen	1'916'000.00			1'916'000.00
<b>1456</b>	<b>Beteiligungen an priv. Org. ohne Erwerbszweck</b>	<b>1'011'001.00</b>			<b>1'011'001.00</b>
<b>14560</b>	<b>Allgemeiner Haushalt</b>	<b>1'011'001.00</b>			<b>1'011'001.00</b>
14560.01	Beteiligungen an priv. Org. ohne Erwerbszweck	1'011'001.00			1'011'001.00
<b>146</b>	<b>Investitionsbeiträge</b>	<b>330'122.00</b>		<b>8'334.00</b>	<b>321'788.00</b>
<b>1461</b>	<b>Investitionsbeiträge an Kantone</b>	<b>330'121.00</b>		<b>8'334.00</b>	<b>321'787.00</b>
<b>14610</b>	<b>Allgemeiner Haushalt</b>	<b>330'121.00</b>		<b>8'334.00</b>	<b>321'787.00</b>
14610.01	Investitionsbeiträge an Kantone	819'250.95			819'250.95
14610.98	zus. Abschr. Inv.beiträge an Kantone	-361'918.00			-361'918.00
14610.99	WB Investitionsbeiträge an Kantone	-127'211.95		8'334.00	-135'545.95

**Bilanz**

1.1.2025 - 31.12.2025

<b>Nummer</b>	<b>Bilanz</b>	<b>01.01.2025</b>	<b>Zuwachs</b>	<b>Abgang</b>	<b>31.12.2025</b>
<b>1462</b>	<b>Inv.beiträge an Gemeinden u. Gdezweckverbände</b>	<b>1.00</b>			<b>1.00</b>
<b>14620</b>	<b>Allgemeiner Haushalt</b>	<b>1.00</b>			<b>1.00</b>
14620.01	Investitionsbeitr. an Gemeinden+Zweckv.	1.00			1.00

**Bilanz**

1.1.2025 - 31.12.2025

Nummer	Bilanz	01.01.2025	Zuwachs	Abgang	31.12.2025
	<b>Passiven</b>	<b>36'129'316.84</b>	<b>27'671'725.99</b>	<b>27'413'203.11</b>	<b>36'387'839.72</b>
<b>20</b>	<b>Fremdkapital</b>	<b>9'467'323.63</b>	<b>27'340'253.27</b>	<b>26'540'969.78</b>	<b>10'266'607.12</b>
<b>200</b>	<b>Laufende Verbindlichkeiten</b>	<b>1'790'523.20</b>	<b>19'100'568.48</b>	<b>19'113'201.05</b>	<b>1'777'890.63</b>
<b>2000</b>	<b>Lauf.Verb.aus Lieferungen u.Leistungen v.Dritten</b>	<b>853'133.10</b>	<b>13'614'447.55</b>	<b>13'258'691.95</b>	<b>1'208'888.70</b>
<b>20000</b>	<b>Lauf.Verb.aus Lieferungen u.Leistungen v.Dritten</b>	<b>853'133.10</b>	<b>12'289'979.15</b>	<b>11'941'909.05</b>	<b>1'201'203.20</b>
20000.01	Kreditoren Sammelkonto	843'760.60	12'245'458.30	11'941'909.05	1'147'309.85
20000.50	Kreditoren Stammgleisanlage	9'372.50	44'520.85		53'893.35
<b>20001</b>	<b>Kreditoren Sozial- und Personalversicherungen</b>		<b>1'324'468.40</b>	<b>1'316'782.90</b>	<b>7'685.50</b>
20001.01	Sozialversicherungen (AHV/ALV/IV/EO/FAK)		598'722.20	598'722.20	
20001.02	Unfallversicherung SUVA		9'425.60	9'425.60	
20001.03	Unfallversicherung Visana UVG		33'610.45	33'610.45	
20001.04	Unfallversicherung Visana UVG Z		5'178.75	5'178.75	
20001.05	Krankentaggeldversicherung		39'184.35	39'184.35	
20001.06	Krankentaggeldvers. Kanton SO		7'685.50		7'685.50
20001.10	Pensionskasse Previs		306'958.95	306'958.95	
20001.11	Pensionskasse PKSO		300'171.20	300'171.20	
20001.12	Pensionskasse M+B		23'531.40	23'531.40	
<b>2001</b>	<b>Kontokorrente mit Dritten</b>	<b>124'233.10</b>	<b>622'259.95</b>	<b>559'084.85</b>	<b>187'408.20</b>
<b>20010</b>	<b>Kontokorrente mit Kanton und anderen Gemeinden</b>	<b>6'647.15</b>	<b>233'668.45</b>	<b>238'759.60</b>	<b>1'556.00</b>
20010.01	KK mit Kanton		1'556.00		1'556.00
20010.04	KK mit ev.-ref. Kirchgemeinde	1'677.30	2'211.70	3'889.00	
20010.05	KK mit röm.-kath. Kirchgemeinde	4'969.85	229'897.65	234'867.50	
20010.06	KK mit christkath. Kirchgemeinde		3.10	3.10	
<b>20012</b>	<b>Kontokorrente mit anderen Dritten</b>	<b>117'585.95</b>	<b>388'591.50</b>	<b>320'325.25</b>	<b>185'852.20</b>
20012.01	KK mit Elektra Däniken AG	114'818.95	385'184.25	316'918.00	183'085.20
20012.02	KK mit Kommunikationsnetz Däniken AG		1'890.00	1'890.00	
20012.20	KK schweiz.bewegt	2'767.00	1'517.25	1'517.25	2'767.00
<b>2002</b>	<b>Steuern</b>	<b>47'989.25</b>	<b>-183.45</b>	<b>27'946.65</b>	<b>19'859.15</b>

**Bilanz**

1.1.2025 - 31.12.2025

Nummer	Bilanz	01.01.2025	Zuwachs	Abgang	31.12.2025
<b>20022</b>	<b>Steuerschulden MWST</b>	<b>47'989.25</b>	<b>-183.45</b>	<b>27'946.65</b>	<b>19'859.15</b>
20022.01	MWST Wasserversorgung	18'089.10	599.45	18'688.55	
20022.11	MWST Abwasserbeseitigung	24'828.75	12.10	9'638.65	15'202.20
20022.13	MWST Abfallbeseitigung	5'071.40	-795.00	-380.55	4'656.95
<b>2004</b>	<b>Transfer-Verbindlichkeiten</b>	<b>538'473.60</b>	<b>145'713.15</b>	<b>538'473.60</b>	<b>145'713.15</b>
<b>20040</b>	<b>Transfer-Verbindlichkeiten Erfolgsrechnung</b>	<b>538'473.60</b>	<b>145'713.15</b>	<b>538'473.60</b>	<b>145'713.15</b>
20040.01	Transfer-Verbindlichkeiten ER	538'473.60	145'713.15	538'473.60	145'713.15
<b>2005</b>	<b>Interne Kontokorrente</b>	<b>10'087.70</b>	<b>4'681'172.25</b>	<b>4'682'449.15</b>	<b>8'810.80</b>
<b>20050</b>	<b>Kontokorrente mit zu konsolidierenden Einheiten</b>	<b>10'087.70</b>	<b>4'681'172.25</b>	<b>4'682'449.15</b>	<b>8'810.80</b>
20050.01	Durchlaufskonto	162.00	76'406.00	75'691.60	876.40
20050.02	Durchlaufskonto Gehalt		4'449'270.05	4'449'270.05	
20050.03	Debi Vorauszahlungen	9'925.70	155'421.75	157'413.05	7'934.40
20050.10	Durchlaufskonto diverse Lohnabzüge		74.45	74.45	
<b>2006</b>	<b>Depotgelder und Kautionen</b>	<b>216'606.45</b>	<b>37'159.03</b>	<b>46'554.85</b>	<b>207'210.63</b>
<b>20060</b>	<b>Depotgelder und Kautionen</b>	<b>210'191.50</b>	<b>37'153.03</b>	<b>45'720.85</b>	<b>201'623.68</b>
20060.01	Kostenvorschuss Einbürgerung		2'400.00	1'200.00	1'200.00
20060.10	Anschliesser Gleisanschluss	210'191.50	34'753.03	44'520.85	200'423.68
<b>20062</b>	<b>Grabunterhaltsdepositen</b>	<b>6'414.95</b>	<b>6.00</b>	<b>834.00</b>	<b>5'586.95</b>
20062.07	Grabunterhalt Soland Margrit	2'218.65	2.00	402.00	1'818.65
20062.08	Grabunterhalt Stücheli Conrad	4'196.30	4.00	432.00	3'768.30
<b>201</b>	<b>Kurzfristige Finanzverbindlichkeiten</b>	<b>7'000'000.00</b>	<b>7'500'000.00</b>	<b>7'000'000.00</b>	<b>7'500'000.00</b>
<b>2010</b>	<b>Verbindlichkeiten ggü . Finanzinstituten</b>	<b>7'000'000.00</b>	<b>7'500'000.00</b>	<b>7'000'000.00</b>	<b>7'500'000.00</b>
<b>20103</b>	<b>Kurzfr. Verbindl. ggü. and. Geldinstituten</b>	<b>7'000'000.00</b>	<b>7'500'000.00</b>	<b>7'000'000.00</b>	<b>7'500'000.00</b>
20103.11	Darlehen Festdarlehen Raiffeisen 21.09.24-21.09.25	7'000'000.00		7'000'000.00	
20103.12	Kassaschein Bank Vontobel AG, 19.09.25-21.09.26		7'500'000.00		7'500'000.00
<b>204</b>	<b>Passive Rechnungsabgrenzung</b>	<b>398'698.48</b>	<b>739'684.79</b>	<b>398'698.48</b>	<b>739'684.79</b>
<b>2047</b>	<b>Passive Rechnungsabgrenzung Erfolgsrechnung</b>	<b>398'698.48</b>	<b>739'684.79</b>	<b>398'698.48</b>	<b>739'684.79</b>

**Bilanz**

1.1.2025 - 31.12.2025

Nummer	Bilanz	01.01.2025	Zuwachs	Abgang	31.12.2025
<b>20470</b>	<b>RA passive Rechnungsabgrenz. Erfolgsrechnung</b>	<b>398'698.48</b>	<b>739'684.79</b>	<b>398'698.48</b>	<b>739'684.79</b>
20470.01	RA passive Rechnungsabgrenzung ER	82'698.48	321'684.79	82'698.48	321'684.79
20470.02	Passive Rechnungsabgrenzung Fiskalertrag	316'000.00	418'000.00	316'000.00	418'000.00
<b>209</b>	<b>Verbindlichkeiten ggü. Spezialfinanzierungen im FK</b>	<b>278'101.95</b>		<b>29'070.25</b>	<b>249'031.70</b>
<b>2091</b>	<b>Verbindlichkeiten ggü. Fonds im FK</b>	<b>267'611.85</b>		<b>23'825.25</b>	<b>243'786.60</b>
<b>20910</b>	<b>Verbindlichkeiten ggü. Fonds im FK</b>	<b>267'611.85</b>		<b>23'825.25</b>	<b>243'786.60</b>
20910.01	Ersatzabgaben für Schutzraumbauten	267'611.85		23'825.25	243'786.60
<b>2092</b>	<b>Legate und Stiftungen o.eig.Rechtsp. im FK</b>	<b>10'490.10</b>		<b>5'245.00</b>	<b>5'245.10</b>
<b>20920</b>	<b>Zweckgebundene Zuwendungen</b>	<b>10'490.10</b>		<b>5'245.00</b>	<b>5'245.10</b>
20920.71	ehem. Spatengemeinschaft	10'490.10		5'245.00	5'245.10
<b>29</b>	<b>Eigenkapital</b>	<b>26'661'993.21</b>	<b>331'472.72</b>	<b>872'233.33</b>	<b>26'121'232.60</b>
<b>290</b>	<b>Verpflichtungen(+),Vorschüsse(-) ggü.Spez.finanzierungen</b>	<b>7'811'143.24</b>	<b>331'318.12</b>	<b>18'432.00</b>	<b>8'124'029.36</b>
<b>2900</b>	<b>Spezialfinanzierungen im EK</b>	<b>7'811'143.24</b>	<b>331'318.12</b>	<b>18'432.00</b>	<b>8'124'029.36</b>
<b>29001</b>	<b>Spezialfinanzierung Wasserversorgung</b>	<b>2'902'390.99</b>	<b>148'006.15</b>	<b>11'313.00</b>	<b>3'039'084.14</b>
29001.01	Spezialfinanzierung Wasserversorgung	1'804'262.39	43'719.15		1'847'981.54
29001.02	Werterhalt Wasserversorgung	1'098'128.60	104'287.00	11'313.00	1'191'102.60
<b>29002</b>	<b>Spezialfinanzierung Abwasserbeseitigung</b>	<b>4'615'195.76</b>	<b>178'919.45</b>	<b>7'119.00</b>	<b>4'786'996.21</b>
29002.01	Spezialfinanzierung Abwasserbeseitigung	2'227'686.21	51'944.45		2'279'630.66
29002.02	Werterhalt Abwasserbeseitigung	2'387'509.55	126'975.00	7'119.00	2'507'365.55
<b>29003</b>	<b>Spezialfinanzierung Abfallbeseitigung</b>	<b>293'556.49</b>	<b>4'392.52</b>		<b>297'949.01</b>
29003.01	Spezialfinanzierung Abfallwirtschaft	293'556.49	4'392.52		297'949.01
<b>293</b>	<b>Vorfinanzierungen</b>	<b>1'260'605.00</b>	<b>-48'485.00</b>		<b>1'212'120.00</b>
<b>2930</b>	<b>Vorfinanzierungen</b>	<b>1'260'605.00</b>	<b>-48'485.00</b>		<b>1'212'120.00</b>
<b>29300</b>	<b>Allgemeiner Haushalt</b>	<b>1'260'605.00</b>	<b>-48'485.00</b>		<b>1'212'120.00</b>

**Bilanz**

1.1.2025 - 31.12.2025

Nummer	Bilanz	01.01.2025	Zuwachs	Abgang	31.12.2025
29300.02	Vorfinanzierung Sanierung Gemeindehaus	1'260'605.00	-48'485.00		1'212'120.00
<b>294</b>	<b>Finanzpolitische Reserve</b>	<b>2'887'000.00</b>			<b>2'887'000.00</b>
<b>2940</b>	<b>Finanzpolitische Reserve</b>	<b>2'887'000.00</b>			<b>2'887'000.00</b>
<b>29400</b>	<b>Finanzpolitische Reserve</b>	<b>2'887'000.00</b>			<b>2'887'000.00</b>
29400.01	Finanzpolitische Reserve	2'887'000.00			2'887'000.00
<b>299</b>	<b>Bilanzüberschuss /-fehlbetrag</b>	<b>14'703'244.97</b>	<b>48'639.60</b>	<b>853'801.33</b>	<b>13'898'083.24</b>
<b>2990</b>	<b>Jahresergebnis</b>	<b>48'639.60</b>		<b>853'801.33</b>	<b>-805'161.73</b>
<b>29900</b>	<b>Jahresergebnis</b>	<b>48'639.60</b>		<b>853'801.33</b>	<b>-805'161.73</b>
29900.01	Jahresergebnis	48'639.60		853'801.33	-805'161.73
<b>2999</b>	<b>Kumulierte Ergebnisse der Vorjahre</b>	<b>14'654'605.37</b>	<b>48'639.60</b>		<b>14'703'244.97</b>
<b>29990</b>	<b>Kumulierte Ergebnisse der Vorjahre</b>	<b>14'654'605.37</b>	<b>48'639.60</b>		<b>14'703'244.97</b>
29990.01	Kumulierte Ergebnisse der Vorjahre	14'654'605.37	48'639.60		14'703'244.97

Däniken, 15.05.2026