

**Einwohnergemeinde Däniken**  
**4658 Däniken**



# Budget 2021

05.11.2020

---

**Beschlüsse:**

---

Gemeinderat

26. Oktober 2020

---

Gemeindeversammlung

30. November 2020

---

## Inhaltsverzeichnis

Titel	Seite
<b>Bericht und Antrag</b>	<b>2</b>
1 Bericht Gemeinderat	3
2 Beschluss und Antrag	7
<b>Übersicht</b>	<b>8</b>
3 Übersicht Budget	
3.1 Ergebnisse	9
3.2 Finanzierung mit Spezialfinanzierungen	10
<b>Erfolgsrechnung</b>	<b>15</b>
4 Erfolgsrechnung	16
4.1 Erfolgsausweis 3-stufig mit Spezialfinanzierungen	17
4.2 Funktionale Gliederung (Einzelkonten)	22
4.3 Sachgruppengliederung	52
<b>Investitionsrechnung</b>	<b>60</b>
5 Investitionsrechnung	61
5.1 Investitionsrechnung 2-stufig	62
5.2 Funktionale Gliederung (Einzelkonten)	63
5.3 Sachgruppengliederung	67
<b>Anhang</b>	<b>69</b>
7 Berechnung Werterhalt	70
8 Abschreibungen Verwaltungsvermögen	71
9 Verpflichtungskreditkontrolle	73
10 Kennzahlen	77
11 Gehälter und Entschädigungen Nebenamtliche	80

# Bericht und Antrag

## Bericht Gemeinderat

Die finanzielle Situation wird auch im Jahr 2021 nicht besser. Aufgrund diverser ungünstiger Parameter fällt das Ergebnis sogar tiefer als im Vorjahr aus. Es sind nicht nur die tieferen Steuererträge aufgrund der Unternehmenssteuerreform, sondern auch die Corona-Krise mit Mehraufwendungen und Steuereinbussen, welche auf das Ergebnis drücken. Da hilft selbst die vorgesehene und beachtenswerte Steuerfusserhöhung bei den Firmen nicht, um das Ergebnis zumindest stabil zu behalten. In den Jahren 2019 bis 2023 findet die Auflösung der Neubewertungsreserven statt und beschönigt das Resultat jeweils mit über Fr. 800'000.00. Massnahmen dagegen wären eigentlich schon lange angezeigt. Doch die provisorische Steuerveranlagung des KKG ist immer noch ungeklärt. Die definitiven KKG-Steuern können die Ertragsseite noch massgeblich beeinflussen. Erst wenn diese Einflussgrösse bekannt ist, wird die Festlegung eines bleibenden Steuerfusses möglich sein. Bis dahin wird weiterhin vom vorhandenen bedeutenden Eigenkapital gezerrt.

Die Vorgabe über die maximale Nettoverschuldung (Schuldenbremse § 136 Abs. 3 Gemeindegesetz) ist mit dem vorliegenden Budget eingehalten. Sie ist mit einem negativen Nettoverschuldungsquotienten gewährleistet.

### a) Überblick

Alle Budgeteingaben der Kommissionen und Abteilungen sind unverändert ins Budget eingeflossen. Die Eingaben wurden sorgfältig ausgearbeitet und sind pünktlich eingegangen.

Einen guten Gesamtüberblick über das Budget verschafft man sich mit der dreistufigen Erfolgsrechnung auf Seite 17.

Das Ergebnis aus betrieblicher Tätigkeit ist weiterhin völlig ungenügend, es besteht ein grosses strukturelles Defizit. Eine Verbesserung davon wird in der Folge über Einsparungen und Anpassung der Steuerfüsse erfolgen müssen. Das Ergebnis aus Finanzierung bleibt beachtlich gross und fängt einen ersten Teil des strukturellen Defizits aus der ersten Stufe auf. Die eigentliche Resultatverbesserung kommt vom ausserordentlichen Ergebnis mit der Auflösung von 1/5 der Neubewertungsreserven und der Entnahme aus der Vorfinanzierung Gemeindehaussanierung.

Der Gesamtaufwand verringert sich gegenüber dem Budget 2020 kaum. Eine generelle Kostensteigerung wird aber auch nicht festgestellt. Im Einzelnen liegen jedoch solche vor: Soziale Sicherheit Fr. 156'000.00 (7%), allgemeine Verwaltung Fr. 61'000.00 (3,2%), Gesundheit Fr. 65'000.00 (12,6%). Die Gründe dafür liegen bei der Kostensteigerung in der Sozialhilfe, der Pflegekostenfinanzierung, der Spitex und bei den Kosten für die Wahlen und den Amtsperiodenwechsel in der Gemeinde.

**Aufwandüberschuss Budget 2021 Fr. 692'000.00**    Aufwandüberschuss Budget 2020 Fr. 307'000.00    Verschlechterung Fr. 385'000.00

Die Unternehmenssteuerreform wird mit folgenden Steuersätzen beim Kanton eingeführt: bis 2019 5%/8,5%, 2020 5%, 2021 4,7%, ab 2022 4,4%. Es war für den Gemeinderat klar, dass diese Steuererleichterung der Unternehmen für die Gemeinde einen grossen finanziellen Verlust bedeutet und nicht einfach zu tragen ist. Deshalb schlägt er vor, einen Teil der Unternehmenssteuerentlastung durch eine Steuerfusserhöhung bei den juristischen Personen zu kompensieren. Die natürlichen Personen sollen keine Last der Unternehmenssteuerreform tragen und bleiben deshalb beim gleichen Steuerfuss. An der Gemeindeversammlung wird somit über eine Erhöhung des Steuerfuss von 60% auf 75% für juristische und einen gleichbleibenden Steuerfuss von 80% bei den natürlichen Personen abgestimmt. Die Gebührensätze werden gemäss dem an der Gemeindeversammlung zu genehmigenden Reglement über die Grundeigentümerbeiträge und -gebühren angepasst.

Der Kanton sieht für seine Angestellten keine Teuerungsanpassung vor. Auch die Löhne des Gemeindepersonals sollen nicht teuerungsbedingt steigen, so sieht es der Gemeinderat vor. Die Kompetenz für einen Teuerungsanpassung der Löhne des Gemeindepersonals liegt bei der Gemeindeversammlung.

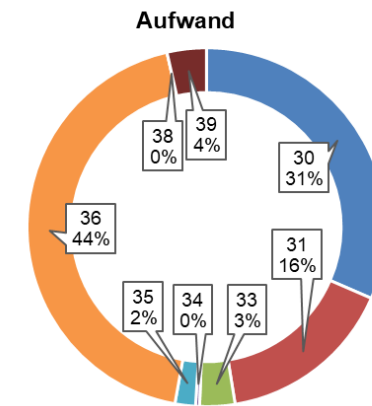
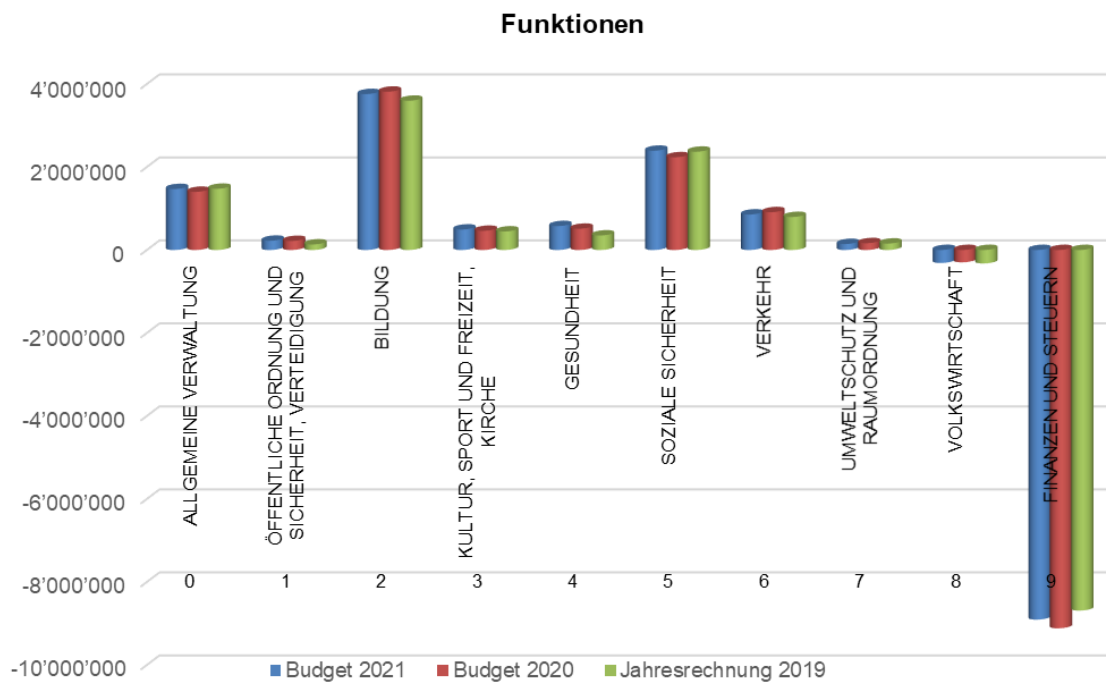
**Spezialfinanzierungen:**

Die Wasserversorgung zeigt durch die beantragte Gebührenanpassung einen leichten Überschuss von Fr. 28'410.00 (Budget 2020 Fr. -156'670.00). Die Kosten für den Unterhalt und die zahlreichen notwendigen Investitionen können nun besser getragen werden. Die Qualität des Trinkwassers verlangt nach ständigen Erneuerungen und Aktualisierungen der Anlagen der Wasserversorgung.

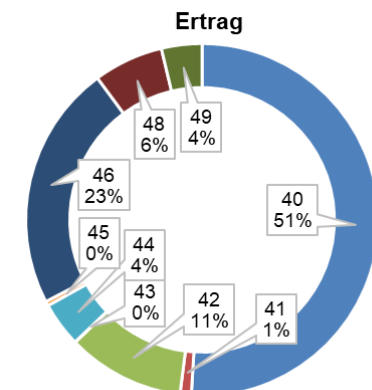
Bei der Abwasserbeseitigung ist fürs 2021 ein Ertragsüberschuss von Fr. 32'270.00 geplant. Die geplante Gebührenanpassung in dieser Spezialfinanzierung beinhaltet vor allem die Einführung einer Grundgebühr und ist nicht so stark auf eine Verbesserung der Ergebnisse ausgerichtet. Die Jahresrechnungen der Abwasserbeseitigung wiesen in den letzten 5 Jahren einmal ein negatives und sonst leicht positive Ergebnisse aus.

Konstant ausgeglichen präsentiert sich die Spezialfinanzierung Abfallbeseitigung, im Budget 2021 mit einem Aufwandüberschuss von Fr. 870.00.

**b) Grafik und Statistik**



- 30 Personalaufwand
- 31 Sach- u. übr. Betriebsaufw.
- 33 Abschreibungen VV
- 34 Finanzaufwand
- 35 Einlagen Fonds u. Spez.fin.
- 36 Transferaufwand
- 38 Ausserordentlicher Aufwand
- 39 Interne Verrechnungen



- 40 Fiskalertrag
- 41 Regalien und Konzessionen
- 42 Entgelte
- 43 Verschiedene Erträge
- 44 Finanzertrag
- 45 Entnahmen Fonds u. Spez.fin.
- 46 Transferertrag
- 48 Ausserordentlicher Ertrag
- 49 Interne Verrechnungen

### c) Erläuterungen und Kommentar

Die folgenden Aussagen beziehen sich auf die dreistufige Erfolgsrechnung auf Seite 17:

Das Ergebnis aus der betrieblichen Tätigkeit ist mit Fr. -2'081'510.00 überhaupt nicht gut. Es handelt sich dabei um das Ergebnis aus dem gemeindeüblichen Aufwand und den zur Deckung vorgesehenen Erträgen, vor allem Steuern. Nur dank dem Ergebnis aus der 2. und 3. Stufe, der Finanzierung und dem ausserordentlichen Ergebnis, kann das Jahresergebnis von Fr. -692'000.00 im Budget 2021 überhaupt erreicht werden. Das Ergebnis wird zukünftig Anpassungsbedarf durch Steuererhöhungen haben.

30: Der Personalaufwand nimmt um 0,9% leicht ab. Dazu beigetragen haben die Personalwechsel bei den Lehrpersonen.

31: Der Sachaufwand nimmt hingegen um leichte 0,5% zu. Da gibt es Mehrkosten beim Unterhalt Hoch- und Tiefbau, Verbrauchsmaterial (Corona), Ver- und Entsorgung und einzelnen Anschaffungen. Auf der andren Seite gibt es aber auch Reduktionen beim übrigen Betriebsaufwand und den Dienstleistungen.

33: Der Abschreibungsaufwand steigt aufgrund der grossen Investitionstätigkeiten in den letzten Jahren weiter an. Das wird auch so weitergehen, denn die Nutzungs- und Abschreibungsdauer für die Investitionen liegt zwischen 10 und 50 Jahren. Der Abschreibungsbetrag von Fr. 462'030.00 ist um 9,4% höher als im Budget 2020.

35: Die Einlagen in Fonds und Spezialfinanzierungen bestehen aus der Reservenbildung für den Werterhalt der Wasserversorgung und Abwasserbeseitigung. Ebenso enthalten sind hier die Ertragsüberschüsse der Spezialfinanzierungen.

36: Der Transferaufwand verringert sich, weil die Abgabe in den Finanzausgleich weiter zurück geht. Der Rückgang der Steuern in den Jahren 2017/2018 wirken sich so positiv auf den Finanzausgleich aus.

40: Der Steuerfuss der natürlichen Personen bleibt bei 80%. Aufgrund der im laufenden Jahr 2020 gestellten Vorbezugsrechnungen und des Risikos wegen der Corona-Krise wird mit einem um 9,7% tieferen Steuerertrag gerechnet.

Bei den juristischen Personen wird der Steuerfuss von 60 auf 75% angehoben. Trotzdem muss mit weniger Steuerertrag als im Budget 2020 gerechnet werden. Fürs Budget 2020 war noch nicht bekannt, wie stark sich die Unternehmenssteuerreform (STAF) auswirkt.

Dementsprechend ist das Budget 2020 zu hoch ausgefallen. Ein Vergleich mit dem Vorjahresbudget ist darum schlecht möglich. Im Vergleich zum Rechnungsjahr 2019 zeigt sich ein Ausfall von rund 40% des Steuerertrages bei den juristischen Personen aufgrund der Unternehmenssteuerreform. Rund 20% Steuerausfall bleiben nach der Steuerfusserhöhung bestehen oder andersrum, knapp die Hälfte des Steuerausfalls aufgrund der Steuerreform bei den juristischen Personen sollen durch die geplante Steuererhöhung wettgemacht werden.

Im gesamten Fiskalertrag zeigt sich daher ein Rückgang von 9,7% gegenüber dem Budget 2020 und ein Rückgang von 9,2% gegenüber dem Rechnungsjahr 2019.

41: Die Erträge aus Regalien und Konzessionen können ganz leicht gesteigert werden.

42: Die Gebührenerträge für Amtshandlungen, Wasserzins, Abwasser- und Kehrrechtgebühren etc. erfahren aufgrund der geplanten Änderungen bei den Wasser- und Abwassergrund- und -verbrauchsgebühren eine Steigerung. Damit wird sich der Saldo in diesen beiden Spezialfinanzierungen zukünftig ausgeglichen darstellen.

45: In den Entnahmen aus Fonds und Spezialfinanzierungen werden Aufwandüberschüsse der Spezialfinanzierungen sowie Entnahmen aus Rückstellungen der Spezialfinanzierungen dargestellt.

46: Die Beiträge im Volksschulwesen, die Schülerpauschalen, bleiben konstant. Die vorliegende Zunahme des Transferertrages stammt zum grossen Teil vom erstmals ausbezahlten arbeitsmarktlichen Lastenausgleich. Es handelt sich dabei um eine Teilkompensation der Steuerausfälle wegen der Unternehmenssteuerreform durch den Kanton. Dieser Lastenausgleich richtet sich nach den Anzahl Firmen und Arbeitsplätzen in einer Gemeinde und wird während 8 Jahren ausbezahlt.

34/44: Neben den Zinsen für Fremdgeld und Geldanlagen beinhalten diese Sachgruppen den Unterhalt und Ertrag an Liegenschaften des Finanzvermögens. Fremdgeld kann weiter zu einem Negativzins oder ohne grosse Zinskosten aufgenommen werden. Die geringen Abweichungen zum letzten Budget entstehen im Zusammenhang mit der Liegenschaftsverwaltung.

Es wird nicht mit Verkauf von Grundstücken des Finanzvermögens gerechnet, warum hier auch kein Buchgewinn vorgesehen ist. Zum beachtlichen Finanzertrag tragen neben den Miet- und Pächterträge auch die Dividende der Elektra Däniken AG und die Negativzinsen bei Darlehensaufnahmen bei.

48: Mit der Einführung von HRM2 und der Neubewertung des Finanzvermögens wurden Neubewertungsreserven geschaffen. Diese Reserven sind in den Jahren 2019 bis 2023 aufzulösen. Hier finden wir in diesem Jahr den dritten Fünftel davon im Umfang von Fr. 830'000.00. Damit wird das Ergebnis massgebend positiv beeinflusst. Es handelt sich nur um einen Buchungsvorgang, weshalb das dadurch verbesserte Resultat mit Vorsicht zu geniessen ist. Weiter finden wir hier die jährliche Entnahme aus der Vorfinanzierung Gemeindehaus von Fr. 48'480.00.

#### d) Abweichungen

Die grossen Abweichungen finden wir beim Steuerertrag und dem Transferaufwand und -ertrag. Bei den Steuern ist es auf den ersten Blick ganz einfach, der Steuerfuss ist zu tief. Das war die Absicht des neuen Finanz- und Lastenausgleichs und uns ist bewusst, dass eine Steuererhöhung notwendig sein wird. Die Krux und Schwierigkeit im heutigen Zeitpunkt bestehen darin die effektive Höhe festzulegen. So sollen die Jahre der Auflösung der Neubewertungsreserven (2019-2023) genutzt werden, um einen nachhaltige Steuerfussanpassung festlegen zu können.

Im Transferertrag ist es der neue Lastenausgleich im Zusammenhang mit der Unternehmenssteuerreform, von welchem Däniken profitieren kann. Dazu kommt im Transferaufwand die Abnahme der Abgabe in den Finanzausgleich.

Andere Verschiebungen in den übrigen Sachgruppen fallen neben diesen grossen Abweichungen kaum ins Gewicht.

#### e) Entwicklung

Das Budget der Einwohnergemeinde Däniken bleibt vorerst negativ. Als erstes wird der Steuerfuss der juristischen Personen infolge der Unternehmenssteuerreform angehoben. In einem weiteren Schritt sollen in den nächsten Jahren beide Steuerfüsse angehoben werden, um die Finanzen wieder ins Lot zu bringen. So sieht es die Finanzplanung des Gemeinderates vor. Er ist sich der momentanen unangenehmen Situation bewusst. Er weiss aber auch, das vorhandene genügend grosse Eigenkapital für solche Schwankungen zu nutzen, um zukünftig wieder über einen stabilen und nachhaltigen Finanzhaushalt zu verfügen.



Gabi Stiegeler  
Gemeinderätin Ressort Finanzen



Martin Suter  
Leiter Finanzen

## Bericht und Antrag

Der Gemeinderat beantragt, das Budget wie folgt zu beschliessen:

- |    |   |  |                                |
|----|---|--|--------------------------------|
| 1) | <b>Erfolgsrechnung</b>  | Gesamtaufwand                                    | Fr. 14'431'260.00              |
|    |   | Gesamtertrag                                     | Fr. 13'739'260.00              |
|    |   | <b>Ertragsüberschuss / Aufwandüberschuss (-)</b> | <b>Fr. -692'000.00</b>         |
| 2) | <b>Investitionsrechnung</b>   | Ausgaben Verwaltungsvermögen                     | Fr. 1'481'500.00               |
|    |   | Einnahmen Verwaltungsvermögen                    | Fr. 420'000.00                 |
|    |   | Übertrag Einnahmenüberschuss in ER               | Fr. -                          |
|    |   | <b>Nettoinvestitionen Verwaltungsvermögen</b>    | <b>Fr. 1'061'500.00</b>        |
| 3) | <b>Spezialfinanzierungen</b>  |  |                                |
|    | Wasserversorgung  | Ertragsüberschuss / Aufwandüberschuss (-)        | Fr. 28'410.00                  |
|    | Abwasserbeseitigung   | Ertragsüberschuss / Aufwandüberschuss (-)        | Fr. 32'270.00                  |
|    | Abfallbeseitigung   | Ertragsüberschuss / Aufwandüberschuss (-)        | Fr. -870.00                    |
| 4) | Keine Teuerungszulage für das Personal (haupt- und nebenamtliches Personal).  |  |                                |
| 5) | Der Steuerfuss ist wie folgt festzulegen:   | Natürliche Personen                              | 80% der einfachen Staatssteuer |
|    |   | Juristische Personen                             | 75% der einfachen Staatssteuer |
| 6) | Die Feuerwehersatzabgabe ist wie folgt festzulegen:   | (Minimum Fr. 20.00/ Maximum Fr. 400.00)          | 10% der einfachen Staatssteuer |
| 7) | Der Gemeinderat wird ermächtigt, allfällige Finanzierungsfehlbeträge gemäss vorliegendem Budget durch die Aufnahme von Fremdmitteln/Darlehen zu decken. |  |                                |

4658 Däniken, 26.10.2020

**Einwohnergemeinde Däniken**

  
Matthias Suter  
Gemeindepräsident

  
Andrea Widmer  
Gemeindeschreiberin



# Übersicht

**Übersicht Budget - Einwohnergemeinde Total**

Budget / 5.11.2020

1.1.2021 - 31.12.2021

<b>Ergebnisse</b>	<b>Budget 2021</b>	<b>Budget 2020</b>	<b>Jahresrechnung 2019</b>
<b>ERFOLGSRECHNUNG</b>			
Betrieblicher Aufwand	14'379'770.00	14'409'450.00	13'909'590.90
Betrieblicher Ertrag	12'298'260.00	12'687'020.00	12'148'900.46
<b>Ergebnis aus betrieblicher Tätigkeit</b>	<b>-2'081'510.00</b>	<b>-1'722'430.00</b>	<b>-1'760'690.44</b>
Finanzaufwand	51'490.00	45'400.00	68'707.94
Finanzertrag	562'520.00	582'350.00	640'930.50
<b>Ergebnis aus Finanzierung</b>	<b>511'030.00</b>	<b>536'950.00</b>	<b>572'222.56</b>
Ausserordentlicher Aufwand	0.00	0.00	0.00
Ausserordentlicher Ertrag	878'480.00	878'480.00	878'600.00
<b>Ausserordentliches Ergebnis</b>	<b>878'480.00</b>	<b>878'480.00</b>	<b>878'600.00</b>
<b>Jahresergebnis Erfolgsrechnung</b>	<b>-692'000.00</b>	<b>-307'000.00</b>	<b>-309'867.88</b>
Ertragsüberschuss (+), Aufwandüberschuss (-)			
<b>INVESTITIONSRECHNUNG</b>			
Investitionsausgaben	1'481'500.00	1'173'000.00	4'057'355.15
Investitionseinnahmen	420'000.00	724'200.00	1'526'832.80
Übertrag Einnahmenüberschuss in Erfolgsrechnung	0.00	0.00	46'886.85
<b>Nettoinvestitionen</b>	<b>-1'061'500.00</b>	<b>-448'800.00</b>	<b>-2'577'409.20</b>
Nettoinvestitionen (-) / Einnahmenüberschuss (+)			

**Übersicht Budget - Einwohnergemeinde Total**

Budget / 5.11.2020

1.1.2021 - 31.12.2021

<b>Finanzierung</b>	<b>Kontendefinition</b>	<b>Budget 2021</b>	<b>Budget 2020</b>	<b>Jahresrechnung 2019</b>	
<b>Finanzierung</b>					
+	Ertragsüberschuss	9000	0.00	0.00	0.00
-	Aufwandüberschuss	9001	-692'000.00	-307'000.00	-309'867.88
+	Betriebsgewinne (Einlagen in Spezialf. EK)	3510 (ohne 3510.10)	60'680.00	13'600.00	45'326.96
-	Betriebsverluste (Entnahmen aus Spezialf. EK)	4510 (ohne 4510.10)	-870.00	-156'670.00	-106'681.67
+	Aufwand für Abschreibungen und Wertberichtigungen	330, 332, 364, 365, 366, 383, 387	472'570.00	437'990.00	367'720.20
+	Einlagen in Fonds und Spezialfinanzierungen	350, 3511, 3510.10	205'160.00	227'980.00	249'690.00
-	Entnahmen aus Fonds und Spezialfinanzierungen	450, 4511, 4510.10	-56'540.00	-31'720.00	-12'380.20
+	Einlagen in das Eigenkapital	389	0.00	0.00	0.00
-	Entnahmen aus dem Eigenkapital	489	-878'480.00	-878'480.00	-878'600.00
<b>Selbstfinanzierung</b>			<b>-889'480.00</b>	<b>-694'300.00</b>	<b>-644'792.59</b>
-	Nettoinvestitionen Verwaltungsvermögen		-1'061'500.00	-448'800.00	-2'577'409.20
<b>Finanzierungsüberschuss (+), -fehlbetrag (-)</b>			<b>-1'950'980.00</b>	<b>-1'143'100.00</b>	<b>-3'222'201.79</b>
<b>Selbstfinanzierungsgrad (in %)</b>			<b>-83.79</b>	<b>-154.70</b>	<b>-25.02</b>

**Selbstfinanzierung:**

Summe der selbst erwirtschafteten Mittel. Die Selbstfinanzierung ist vergleichbar mit der Kenngrösse des Cashflows. Im Vergleich zum Cashflow erfolgt die Berechnung der Selbstfinanzierung nach einer vereinfachten Methode.

**Selbstfinanzierungsgrad:**

Anteil der Nettoinvestitionen, welche aus eigenen Mitteln finanziert werden können. Mittelfristig sollte der Selbstfinanzierungsgrad im Durchschnitt gegen 100 % sein. Bei einem Wert von über 100 % können die Investitionen vollständig eigenfinanziert werden. Ein Selbstfinanzierungsgrad unter 100 % führt zu einer Neuverschuldung. über 100 % sehr gut, 80 - 100 % gut, 50 - 80 % genügend, 0 - 50 % ungenügend, <0 % sehr schlecht

**Übersicht Budget - Allgemeiner Haushalt**

Budget / 5.11.2020

1.1.2021 - 31.12.2021

<b>Finanzierung</b>		<b>Budget 2021</b>	<b>Budget 2020</b>	<b>Jahresrechnung 2019</b>
<b>Finanzierung</b>				
+	Ertragsüberschuss	9000	0.00	0.00
-	Aufwandüberschuss	9001	-692'000.00	-307'000.00
+	Betriebsgewinne (Einlagen in Spezialf. EK)	3510 (ohne 3510.10)	0.00	0.00
-	Betriebsverluste (Entnahmen aus Spezialf. EK)	4510 (ohne 4510.10)	0.00	0.00
+	Aufwand für Abschreibungen und Wertberichtigungen	330, 332, 364, 365, 366, 383, 387	428'030.00	416'270.00
+	Einlagen in Fonds und Spezialfinanzierungen	350, 3511, 3510.10	0.00	0.00
-	Entnahmen aus Fonds und Spezialfinanzierungen	450, 4511, 4510.10	-12'000.00	-10'000.00
+	Einlagen in das Eigenkapital	389	0.00	0.00
-	Entnahmen aus dem Eigenkapital	489	-878'480.00	-878'480.00
<b>Selbstfinanzierung</b>		<b>-1'154'450.00</b>	<b>-779'210.00</b>	<b>-833'127.98</b>
-	Nettoinvestitionen Verwaltungsvermögen	-356'500.00	-263'000.00	-2'599'191.10
<b>Finanzierungsüberschuss (+), -fehlbetrag (-)</b>		<b>-1'510'950.00</b>	<b>-1'042'210.00</b>	<b>-3'432'319.08</b>
<b>Selbstfinanzierungsgrad (in %)</b>		<b>-323.83</b>	<b>-296.28</b>	<b>-32.05</b>

**Übersicht Budget - Wasserversorgung**

Budget / 5.11.2020

1.1.2021 - 31.12.2021

<b>Finanzierung</b>		<b>Budget 2021</b>	<b>Budget 2020</b>	<b>Jahresrechnung 2019</b>	
<b>Finanzierung</b>					
+	Betriebsgewinne (Einlagen in Spezialf. EK)	3510 (ohne 3510.10)	28'410.00	0.00	0.00
-	Betriebsverluste (Entnahmen aus Spezialf. EK)	4510 (ohne 4510.10)	0.00	-156'670.00	-106'681.67
+	Aufwand für Abschreibungen und Wertberichtigungen	330, 332, 364, 365, 366, 383, 387	32'390.00	12'560.00	0.00
+	Einlagen in Fonds und Spezialfinanzierungen	350, 3511, 3510.10	83'210.00	103'040.00	115'600.00
-	Entnahmen aus Fonds und Spezialfinanzierungen	450, 4511, 4510.10	-32'390.00	-12'560.00	0.00
+	Einlagen in das Eigenkapital	389	0.00	0.00	0.00
-	Entnahmen aus dem Eigenkapital	489	0.00	0.00	0.00
<b>Selbstfinanzierung</b>		<b>111'620.00</b>	<b>-53'630.00</b>	<b>8'918.33</b>	
-	Nettoinvestitionen Verwaltungsvermögen	-465'000.00	-240'000.00	12'001.00	
<b>Finanzierungsüberschuss (+), -fehlbetrag (-)</b>		<b>-353'380.00</b>	<b>-293'630.00</b>	<b>20'919.33</b>	
<b>Selbstfinanzierungsgrad (in %)</b>		<b>24.00</b>	<b>-22.35</b>	<b>-74.31</b>	

**Übersicht Budget - Abwasserbeseitigung**

Budget / 5.11.2020

1.1.2021 - 31.12.2021

<b>Finanzierung</b>		<b>Budget 2021</b>	<b>Budget 2020</b>	<b>Jahresrechnung 2019</b>	
<b>Finanzierung</b>					
+	Betriebsgewinne (Einlagen in Spezialf. EK)	3510 (ohne 3510.10)	32'270.00	11'580.00	34'851.34
-	Betriebsverluste (Entnahmen aus Spezialf. EK)	4510 (ohne 4510.10)	0.00	0.00	0.00
+	Aufwand für Abschreibungen und Wertberichtigungen	330, 332, 364, 365, 366, 383, 387	12'150.00	9'160.00	4.10
+	Einlagen in Fonds und Spezialfinanzierungen	350, 3511, 3510.10	121'950.00	124'940.00	134'090.00
-	Entnahmen aus Fonds und Spezialfinanzierungen	450, 4511, 4510.10	-12'150.00	-9'160.00	-4.00
+	Einlagen in das Eigenkapital	389	0.00	0.00	0.00
-	Entnahmen aus dem Eigenkapital	489	0.00	0.00	0.00
<b>Selbstfinanzierung</b>		<b>154'220.00</b>	<b>136'520.00</b>	<b>168'941.44</b>	
-	Nettoinvestitionen Verwaltungsvermögen	-240'000.00	54'200.00	9'780.90	
<b>Finanzierungsüberschuss (+), -fehlbetrag (-)</b>		<b>-85'780.00</b>	<b>190'720.00</b>	<b>178'722.34</b>	
<b>Selbstfinanzierungsgrad (in %)</b>		<b>64.26</b>	<b>-251.88</b>	<b>-1'727.26</b>	

**Übersicht Budget - Abfallbeseitigung**

Budget / 5.11.2020

1.1.2021 - 31.12.2021

<b>Finanzierung</b>		<b>Budget 2021</b>	<b>Budget 2020</b>	<b>Jahresrechnung 2019</b>	
<b>Finanzierung</b>					
+	Betriebsgewinne (Einlagen in Spezialf. EK)	3510 (ohne 3510.10)	0.00	2'020.00	10'475.62
-	Betriebsverluste (Entnahmen aus Spezialf. EK)	4510 (ohne 4510.10)	-870.00	0.00	0.00
+	Aufwand für Abschreibungen und Wertberichtigungen	330, 332, 364, 365, 366, 383, 387	0.00	0.00	0.00
+	Einlagen in Fonds und Spezialfinanzierungen	350, 3511, 3510.10	0.00	0.00	0.00
-	Entnahmen aus Fonds und Spezialfinanzierungen	450, 4511, 4510.10	0.00	0.00	0.00
+	Einlagen in das Eigenkapital	389	0.00	0.00	0.00
-	Entnahmen aus dem Eigenkapital	489	0.00	0.00	0.00
<b>Selbstfinanzierung</b>			<b>-870.00</b>	<b>2'020.00</b>	<b>10'475.62</b>
-	Nettoinvestitionen Verwaltungsvermögen		0.00	0.00	0.00
<b>Finanzierungsüberschuss (+), -fehlbetrag (-)</b>			<b>-870.00</b>	<b>2'020.00</b>	<b>10'475.62</b>
<b>Selbstfinanzierungsgrad (in %)</b>			<b>0.00</b>	<b>0.00</b>	<b>0.00</b>

# Erfolgsrechnung



**Erfolgsrechnung**

Budget / 5.11.2020

1.1.2021 - 31.12.2021

Nummer	Erfolgsrechnung Zusammensetzung	Budget 2021		Budget 2020		Jahresrechnung 2019	
		Aufwand	Ertrag	Aufwand	Ertrag	Aufwand	Ertrag
	<b>FUNKTIONALE GLIEDERUNG</b>	<b>14'431'260.00</b>	<b>13'739'260.00</b>	<b>14'454'850.00</b>	<b>14'147'850.00</b>	<b>13'978'298.84</b>	<b>13'668'430.96</b>
	Nettoergebnis		692'000.00		307'000.00		309'867.88
<b>0</b>	<b>ALLGEMEINE VERWALTUNG</b>	<b>1'936'460.00</b>	<b>467'540.00</b>	<b>1'875'360.00</b>	<b>473'370.00</b>	<b>1'947'802.90</b>	<b>472'086.45</b>
	Nettoergebnis		1'468'920.00		1'401'990.00		1'475'716.45
<b>1</b>	<b>ÖFFENTLICHE ORDNUNG UND SICHERHEIT, VERTEIDIGUNG</b>	<b>402'950.00</b>	<b>179'600.00</b>	<b>383'630.00</b>	<b>166'140.00</b>	<b>325'442.81</b>	<b>191'792.65</b>
	Nettoergebnis		223'350.00		217'490.00		133'650.16
<b>2</b>	<b>BILDUNG</b>	<b>4'655'750.00</b>	<b>897'900.00</b>	<b>4'685'830.00</b>	<b>871'200.00</b>	<b>4'462'804.28</b>	<b>865'931.90</b>
	Nettoergebnis		3'757'850.00		3'814'630.00		3'596'872.38
<b>3</b>	<b>KULTUR, SPORT UND FREIZEIT, KIRCHE</b>	<b>587'810.00</b>	<b>94'800.00</b>	<b>592'900.00</b>	<b>130'600.00</b>	<b>528'335.95</b>	<b>81'319.00</b>
	Nettoergebnis		493'010.00		462'300.00		447'016.95
<b>4</b>	<b>GESUNDHEIT</b>	<b>582'310.00</b>	<b>5'500.00</b>	<b>517'110.00</b>	<b>5'000.00</b>	<b>357'029.23</b>	<b>6'632.85</b>
	Nettoergebnis		576'810.00		512'110.00		350'396.38
<b>5</b>	<b>SOZIALE SICHERHEIT</b>	<b>2'391'530.00</b>		<b>2'235'060.00</b>		<b>2'368'711.18</b>	
	Nettoergebnis		2'391'530.00		2'235'060.00		2'368'711.18
<b>6</b>	<b>VERKEHR</b>	<b>1'036'570.00</b>	<b>181'200.00</b>	<b>1'093'110.00</b>	<b>181'700.00</b>	<b>1'002'181.50</b>	<b>206'525.75</b>
	Nettoergebnis		855'370.00		911'410.00		795'655.75
<b>7</b>	<b>UMWELTSCHUTZ UND RAUMORDNUNG</b>	<b>1'470'990.00</b>	<b>1'326'400.00</b>	<b>1'434'220.00</b>	<b>1'269'420.00</b>	<b>1'408'012.51</b>	<b>1'253'008.98</b>
	Nettoergebnis		144'590.00		164'800.00		155'003.53
<b>8</b>	<b>VOLKSWIRTSCHAFT</b>	<b>28'260.00</b>	<b>340'700.00</b>	<b>42'560.00</b>	<b>339'000.00</b>	<b>17'224.29</b>	<b>341'379.58</b>
	Nettoergebnis	312'440.00		296'440.00		324'155.29	
<b>9</b>	<b>FINANZEN UND STEUERN</b>	<b>1'338'630.00</b>	<b>10'245'620.00</b>	<b>1'595'070.00</b>	<b>10'711'420.00</b>	<b>1'560'754.19</b>	<b>10'249'753.80</b>
	Nettoergebnis	8'906'990.00		9'116'350.00		8'688'999.61	

**Erfolgsrechnung - Einwohnergemeinde Total**

Budget / 5.11.2020

1.1.2021 - 31.12.2021

Erfolgsausweis		Budget 2021	Budget 2020	Jahresrechnung 2019
<b>ERFOLGSRECHNUNG</b>				
<b>Betrieblicher Aufwand</b>				
30	Personalaufwand	4'529'060.00	4'568'210.00	4'445'750.86
31	Sach- und übriger Betriebsaufwand	2'255'110.00	2'244'360.00	2'070'339.36
33	Abschreibungen Verwaltungsvermögen	462'030.00	422'190.00	359'386.20
35	Einlagen in Fonds und Spezialfinanzierungen	265'840.00	241'580.00	295'016.96
36	Transferaufwand	6'357'940.00	6'399'240.00	6'220'099.32
39	Interne Verrechnungen	509'790.00	533'870.00	518'998.20
	<b>Total Betrieblicher Aufwand</b>	<b>14'379'770.00</b>	<b>14'409'450.00</b>	<b>13'909'590.90</b>
<b>Betrieblicher Ertrag</b>				
40	Fiskalertrag	6'995'000.00	7'746'000.00	7'706'989.10
41	Regalien und Konzessionen	140'700.00	139'000.00	141'379.58
42	Entgelte	1'497'560.00	1'278'460.00	1'326'141.26
43	Verschiedene Erträge	4'500.00	4'500.00	0.00
45	Entnahmen aus Fonds und Spezialfinanzierungen	57'410.00	188'390.00	119'061.87
46	Transferertrag	3'093'300.00	2'796'800.00	2'336'330.45
49	Interne Verrechnungen	509'790.00	533'870.00	518'998.20
	<b>Total Betrieblicher Ertrag</b>	<b>12'298'260.00</b>	<b>12'687'020.00</b>	<b>12'148'900.46</b>
	<b>Ergebnis aus betrieblicher Tätigkeit</b>	<b>-2'081'510.00</b>	<b>-1'722'430.00</b>	<b>-1'760'690.44</b>
34	Finanzaufwand	51'490.00	45'400.00	68'707.94
44	Finanzertrag	562'520.00	582'350.00	640'930.50
	<b>Ergebnis aus Finanzierung</b>	<b>511'030.00</b>	<b>536'950.00</b>	<b>572'222.56</b>
	<b>Operatives Ergebnis</b>	<b>-1'570'480.00</b>	<b>-1'185'480.00</b>	<b>-1'188'467.88</b>
38	Ausserordentlicher Aufwand	0.00	0.00	0.00
48	Ausserordentlicher Ertrag	878'480.00	878'480.00	878'600.00
	<b>Ausserordentliches Ergebnis</b>	<b>878'480.00</b>	<b>878'480.00</b>	<b>878'600.00</b>
	<b>Jahresergebnis Erfolgsrechnung</b>	<b>-692'000.00</b>	<b>-307'000.00</b>	<b>-309'867.88</b>
	Ertragsüberschuss (+), Aufwandüberschuss (-)			

**Erfolgsrechnung - Allgemeiner Haushalt**

Budget / 5.11.2020

1.1.2021 - 31.12.2021

Erfolgsausweis		Budget 2021	Budget 2020	Jahresrechnung 2019
<b>ERFOLGSRECHNUNG</b>				
<b>Betrieblicher Aufwand</b>				
30	Personalaufwand	4'525'060.00	4'564'810.00	4'445'750.86
31	Sach- und übriger Betriebsaufwand	1'697'690.00	1'702'540.00	1'576'624.20
33	Abschreibungen Verwaltungsvermögen	417'490.00	400'470.00	359'382.10
35	Einlagen in Fonds und Spezialfinanzierungen	0.00	0.00	0.00
36	Transferaufwand	6'067'440.00	6'102'740.00	5'919'969.56
39	Interne Verrechnungen	354'790.00	378'870.00	363'998.20
	<b>Total Betrieblicher Aufwand</b>	<b>13'062'470.00</b>	<b>13'149'430.00</b>	<b>12'665'724.92</b>
<b>Betrieblicher Ertrag</b>				
40	Fiskalertrag	6'995'000.00	7'746'000.00	7'706'989.10
41	Regalien und Konzessionen	140'700.00	139'000.00	141'379.58
42	Entgelte	392'760.00	360'700.00	405'048.45
43	Verschiedene Erträge	4'500.00	4'500.00	0.00
45	Entnahmen aus Fonds und Spezialfinanzierungen	12'000.00	10'000.00	12'376.20
46	Transferertrag	3'090'300.00	2'793'800.00	2'286'141.15
49	Interne Verrechnungen	345'700.00	373'000.00	353'100.00
	<b>Total Betrieblicher Ertrag</b>	<b>10'980'960.00</b>	<b>11'427'000.00</b>	<b>10'905'034.48</b>
	<b>Ergebnis aus betrieblicher Tätigkeit</b>	<b>-2'081'510.00</b>	<b>-1'722'430.00</b>	<b>-1'760'690.44</b>
34	Finanzaufwand	51'490.00	45'400.00	68'707.94
44	Finanzertrag	562'520.00	582'350.00	640'930.50
	<b>Ergebnis aus Finanzierung</b>	<b>511'030.00</b>	<b>536'950.00</b>	<b>572'222.56</b>
	<b>Operatives Ergebnis</b>	<b>-1'570'480.00</b>	<b>-1'185'480.00</b>	<b>-1'188'467.88</b>
38	Ausserordentlicher Aufwand	0.00	0.00	0.00
48	Ausserordentlicher Ertrag	-878'480.00	-878'480.00	-878'600.00
	<b>Ausserordentliches Ergebnis</b>	<b>878'480.00</b>	<b>878'480.00</b>	<b>878'600.00</b>
	<b>Jahresergebnis Erfolgsrechnung</b>	<b>-692'000.00</b>	<b>-307'000.00</b>	<b>-309'867.88</b>
	Ertragsüberschuss (+), Aufwandüberschuss (-)			

**Erfolgsrechnung - Wasserversorgung**

Budget / 5.11.2020

1.1.2021 - 31.12.2021

<b>Erfolgsausweis</b>		<b>Budget 2021</b>	<b>Budget 2020</b>	<b>Jahresrechnung 2019</b>
<b>ERFOLGSRECHNUNG</b>				
<b>Betrieblicher Aufwand</b>				
30	Personalaufwand	4'000.00	3'400.00	0.00
31	Sach- und übriger Betriebsaufwand	264'900.00	276'700.00	264'130.90
33	Abschreibungen Verwaltungsvermögen	32'390.00	12'560.00	0.00
35	Einlagen in Fonds und Spezialfinanzierungen	83'210.00	103'040.00	115'600.00
36	Transferaufwand	7'500.00	7'500.00	6'453.10
39	Interne Verrechnungen	95'000.00	95'000.00	95'000.00
	<b>Total Betrieblicher Aufwand</b>	<b>487'000.00</b>	<b>498'200.00</b>	<b>481'184.00</b>
<b>Betrieblicher Ertrag</b>				
40	Fiskalertrag	0.00	0.00	0.00
41	Regalien und Konzessionen	0.00	0.00	0.00
42	Entgelte	401'800.00	248'760.00	245'127.28
43	Verschiedene Erträge	0.00	0.00	0.00
45	Entnahmen aus Fonds und Spezialfinanzierungen	32'390.00	12'560.00	0.00
46	Transferertrag	0.00	0.00	47'286.85
49	Interne Verrechnungen	81'220.00	80'210.00	82'088.20
	<b>Total Betrieblicher Ertrag</b>	<b>515'410.00</b>	<b>341'530.00</b>	<b>374'502.33</b>
	<b>Ergebnis aus betrieblicher Tätigkeit</b>	<b>28'410.00</b>	<b>-156'670.00</b>	<b>-106'681.67</b>
34	Finanzaufwand	0.00	0.00	0.00
44	Finanzertrag	0.00	0.00	0.00
	<b>Ergebnis aus Finanzierung</b>	<b>0.00</b>	<b>0.00</b>	<b>0.00</b>
	<b>Operatives Ergebnis</b>	<b>28'410.00</b>	<b>-156'670.00</b>	<b>-106'681.67</b>
38	Ausserordentlicher Aufwand	0.00	0.00	0.00
48	Ausserordentlicher Ertrag	0.00	0.00	0.00
	<b>Ausserordentliches Ergebnis</b>	<b>0.00</b>	<b>0.00</b>	<b>0.00</b>
	<b>Jahresergebnis Erfolgsrechnung</b>	<b>28'410.00</b>	<b>-156'670.00</b>	<b>-106'681.67</b>
	Ertragsüberschuss (+), Aufwandüberschuss (-)			

**Erfolgsrechnung - Abwasserbeseitigung**

Budget / 5.11.2020

1.1.2021 - 31.12.2021

<b>Erfolgsausweis</b>		<b>Budget 2021</b>	<b>Budget 2020</b>	<b>Jahresrechnung 2019</b>
<b>ERFOLGSRECHNUNG</b>				
<b>Betrieblicher Aufwand</b>				
30	Personalaufwand	0.00	0.00	0.00
31	Sach- und übriger Betriebsaufwand	91'520.00	67'120.00	37'406.50
33	Abschreibungen Verwaltungsvermögen	12'150.00	9'160.00	4.10
35	Einlagen in Fonds und Spezialfinanzierungen	121'950.00	124'940.00	134'090.00
36	Transferaufwand	283'000.00	289'000.00	293'676.66
39	Interne Verrechnungen	35'000.00	35'000.00	35'000.00
	<b>Total Betrieblicher Aufwand</b>	<b>543'620.00</b>	<b>525'220.00</b>	<b>500'177.26</b>
<b>Betrieblicher Ertrag</b>				
40	Fiskalertrag	0.00	0.00	0.00
41	Regalien und Konzessionen	0.00	0.00	0.00
42	Entgelte	481'000.00	447'000.00	451'386.60
43	Verschiedene Erträge	0.00	0.00	0.00
45	Entnahmen aus Fonds und Spezialfinanzierungen	12'150.00	9'160.00	4.00
46	Transferertrag	0.00	0.00	0.00
49	Interne Verrechnungen	82'740.00	80'640.00	83'638.00
	<b>Total Betrieblicher Ertrag</b>	<b>575'890.00</b>	<b>536'800.00</b>	<b>535'028.60</b>
	<b>Ergebnis aus betrieblicher Tätigkeit</b>	<b>32'270.00</b>	<b>11'580.00</b>	<b>34'851.34</b>
34	Finanzaufwand	0.00	0.00	0.00
44	Finanzertrag	0.00	0.00	0.00
	<b>Ergebnis aus Finanzierung</b>	<b>0.00</b>	<b>0.00</b>	<b>0.00</b>
	<b>Operatives Ergebnis</b>	<b>32'270.00</b>	<b>11'580.00</b>	<b>34'851.34</b>
38	Ausserordentlicher Aufwand	0.00	0.00	0.00
48	Ausserordentlicher Ertrag	0.00	0.00	0.00
	<b>Ausserordentliches Ergebnis</b>	<b>0.00</b>	<b>0.00</b>	<b>0.00</b>
	<b>Jahresergebnis Erfolgsrechnung</b>	<b>32'270.00</b>	<b>11'580.00</b>	<b>34'851.34</b>
	Ertragsüberschuss (+), Aufwandüberschuss (-)			

**Erfolgsrechnung - Abfallbeseitigung**

Budget / 5.11.2020

1.1.2021 - 31.12.2021

<b>Erfolgsausweis</b>		<b>Budget 2021</b>	<b>Budget 2020</b>	<b>Jahresrechnung 2019</b>
<b>ERFOLGSRECHNUNG</b>				
<b>Betrieblicher Aufwand</b>				
30	Personalaufwand	0.00	0.00	0.00
31	Sach- und übriger Betriebsaufwand	201'000.00	198'000.00	192'177.76
33	Abschreibungen Verwaltungsvermögen	0.00	0.00	0.00
35	Einlagen in Fonds und Spezialfinanzierungen	0.00	0.00	0.00
36	Transferaufwand	0.00	0.00	0.00
39	Interne Verrechnungen	25'000.00	25'000.00	25'000.00
	<b>Total Betrieblicher Aufwand</b>	<b>226'000.00</b>	<b>223'000.00</b>	<b>217'177.76</b>
<b>Betrieblicher Ertrag</b>				
40	Fiskalertrag	0.00	0.00	0.00
41	Regalien und Konzessionen	0.00	0.00	0.00
42	Entgelte	222'000.00	222'000.00	224'578.93
43	Verschiedene Erträge	0.00	0.00	0.00
45	Entnahmen aus Fonds und Spezialfinanzierungen	0.00	0.00	0.00
46	Transferertrag	3'000.00	3'000.00	2'902.45
49	Interne Verrechnungen	130.00	20.00	172.00
	<b>Total Betrieblicher Ertrag</b>	<b>225'130.00</b>	<b>225'020.00</b>	<b>227'653.38</b>
	<b>Ergebnis aus betrieblicher Tätigkeit</b>	<b>-870.00</b>	<b>2'020.00</b>	<b>10'475.62</b>
34	Finanzaufwand	0.00	0.00	0.00
44	Finanzertrag	0.00	0.00	0.00
	<b>Ergebnis aus Finanzierung</b>	<b>0.00</b>	<b>0.00</b>	<b>0.00</b>
	<b>Operatives Ergebnis</b>	<b>-870.00</b>	<b>2'020.00</b>	<b>10'475.62</b>
38	Ausserordentlicher Aufwand	0.00	0.00	0.00
48	Ausserordentlicher Ertrag	0.00	0.00	0.00
	<b>Ausserordentliches Ergebnis</b>	<b>0.00</b>	<b>0.00</b>	<b>0.00</b>
	<b>Jahresergebnis Erfolgsrechnung</b>	<b>-870.00</b>	<b>2'020.00</b>	<b>10'475.62</b>
	Ertragsüberschuss (+), Aufwandüberschuss (-)			

**Erfolgsrechnung**

Budget / 5.11.2020

1.1.2021 - 31.12.2021

<b>Erfolgsrechnung</b>		<b>Budget 2021</b>	<b>Budget 2020</b>	<b>Jahresrechnung 2019</b>			
	<b>Aufwand</b>	<b>Ertrag</b>	<b>Aufwand</b>	<b>Ertrag</b>	<b>Aufwand</b>	<b>Ertrag</b>	
	<b>FUNKTIONALE GLIEDERUNG</b>	<b>14'431'260.00</b>	<b>13'739'260.00</b>	<b>14'454'850.00</b>	<b>14'147'850.00</b>	<b>13'978'298.84</b>	<b>13'668'430.96</b>
	Nettoergebnis		692'000.00		307'000.00		309'867.88
<b>0</b>	<b>ALLGEMEINE VERWALTUNG</b>	<b>1'936'460.00</b>	<b>467'540.00</b>	<b>1'875'360.00</b>	<b>473'370.00</b>	<b>1'947'802.90</b>	<b>472'086.45</b>
	Nettoergebnis		1'468'920.00		1'401'990.00		1'475'716.45
<b>01</b>	<b>Legislative und Exekutive</b>	<b>308'970.00</b>	<b>500.00</b>	<b>265'560.00</b>	<b>1'000.00</b>	<b>248'580.87</b>	<b>641.65</b>
	Nettoergebnis		308'470.00		264'560.00		247'939.22
<b>011</b>	<b>Legislative</b>	<b>62'920.00</b>		<b>41'260.00</b>		<b>43'053.85</b>	
	Nettoergebnis		62'920.00		41'260.00		43'053.85
<b>0110</b>	<b>Legislative (Gemeindevers., Abstimmung, Revision)</b>	<b>62'920.00</b>		<b>41'260.00</b>		<b>43'053.85</b>	
3000.00	Löhne, Tag- u. Sitzungsgelder Beh.+Komm.	830.00		830.00		827.00	
3001.00	Vergütungen an Behörden und Kommissionen	21'500.00		10'500.00		13'032.60	
3010.00	Löhne Verwaltungs- und Betriebspersonal			400.00		939.40	
3050.00	AG-Beiträge AHV,IV,EO,ALV,FAK,Verw.kost.	470.00		310.00		71.50	
3053.00	AG-Beiträge Unfall-/Krankentaggeldvers.	60.00		40.00		26.38	
3099.00	Übriger Personalaufwand	1'300.00		1'300.00		1'295.40	
3100.00	Büromaterial	1'100.00		1'000.00		919.60	
3102.00	Drucksachen, Publikationen	6'440.00		1'300.00		1'611.45	
3103.00	Fachliteratur, Zeitschriften			60.00		53.85	
3130.00	Dienstleistungen Dritter	10'000.00		6'000.00		6'825.87	
3132.00	Honorare ext. Berater, Gutachter, Fachexp.	9'720.00		9'720.00		9'154.50	
3170.00	Reisekosten und Spesen	5'400.00		3'700.00		2'196.30	
3636.17	Beiträge an Ortsparteien	6'100.00		6'100.00		6'100.00	
<b>012</b>	<b>Exekutive</b>	<b>246'050.00</b>	<b>500.00</b>	<b>224'300.00</b>	<b>1'000.00</b>	<b>205'527.02</b>	<b>641.65</b>
	Nettoergebnis		245'550.00		223'300.00		204'885.37
<b>0120</b>	<b>Exekutive (Gemeinderat, Kommissionen)</b>	<b>246'050.00</b>	<b>500.00</b>	<b>224'300.00</b>	<b>1'000.00</b>	<b>205'527.02</b>	<b>641.65</b>
3000.00	Löhne, Tag- u. Sitzungsgelder Beh.+Komm.	128'100.00		128'100.00		128'019.00	
3001.00	Vergütungen an Behörden und Kommissionen	17'800.00		17'800.00		16'875.00	
3050.00	AG-Beiträge AHV,IV,EO,ALV,FAK,Verw.kost.	12'640.00		12'640.00		10'201.30	
3052.00	AG-Beiträge Pensionskasse	7'660.00		7'660.00		7'650.00	
3053.00	AG-Beiträge Unfall-/Krankentaggeldvers.	2'220.00		2'300.00		1'776.95	

**Erfolgsrechnung**

Budget / 5.11.2020

1.1.2021 - 31.12.2021

<b>Erfolgsrechnung</b>		<b>Budget 2021</b>	<b>Budget 2020</b>	<b>Jahresrechnung 2019</b>		
	<b>Aufwand</b>	<b>Ertrag</b>	<b>Aufwand</b>	<b>Ertrag</b>	<b>Aufwand</b>	<b>Ertrag</b>
3099.00	Übriger Personalaufwand	32'200.00		12'200.00		8'195.72
3100.00	Büromaterial	700.00		700.00		529.50
3102.00	Drucksachen, Publikationen	4'500.00		4'500.00		1'341.80
3103.00	Fachliteratur, Zeitschriften	730.00		800.00		708.60
3113.00	Hardware	2'000.00		1'200.00		1'580.00
3130.00	Dienstleistungen Dritter	1'400.00		1'400.00		1'096.00
3130.11	Verbandsbeiträge	11'100.00		10'000.00		9'286.10
3132.00	Honorare ext. Berater, Gutachter, Fachexp.	5'000.00		5'000.00		
3170.00	Reisekosten und Spesen	7'500.00		7'500.00		16'938.35
3171.11	Jungbürgeraufnahme	2'500.00		2'500.00		1'328.70
3199.00	Übriger Betriebsaufwand	10'000.00		10'000.00		
4260.00	Rückerstattungen Dritter		500.00		1'000.00	641.65
<b>02</b>	<b>Allgemeine Dienste</b>	<b>1'627'490.00</b>	<b>467'040.00</b>	<b>1'609'800.00</b>	<b>472'370.00</b>	<b>1'699'222.03</b>
	Nettoergebnis		1'160'450.00		1'137'430.00	1'227'777.23
<b>021</b>	<b>Finanz- und Steuerverwaltung</b>	<b>638'540.00</b>	<b>51'000.00</b>	<b>623'100.00</b>	<b>52'900.00</b>	<b>688'913.52</b>
	Nettoergebnis		587'540.00		570'200.00	637'429.47
<b>0210</b>	<b>Finanz- und Steuerverwaltung</b>	<b>638'540.00</b>	<b>51'000.00</b>	<b>623'100.00</b>	<b>52'900.00</b>	<b>688'913.52</b>
3010.00	Löhne Verwaltungs- und Betriebspersonal	291'650.00		291'650.00		289'664.95
3010.09	Rückerstattung von Lohn					-633.00
3050.00	AG-Beiträge AHV, IV, EO, ALV, FAK, Verw.kost.	22'600.00		22'600.00		21'497.05
3052.00	AG-Beiträge Pensionskasse	35'330.00		35'330.00		35'118.00
3053.00	AG-Beiträge Unfall-/Krankentaggeldvers.	3'700.00		3'900.00		3'318.38
3090.00	Aus- und Weiterbildung des Personals	3'000.00		4'000.00		188.50
3099.00	Übriger Personalaufwand	2'400.00		1'500.00		1'857.84
3102.00	Drucksachen, Publikationen	3'500.00		3'500.00		2'712.65
3110.00	Büromaschinen und -geräte	2'000.00		3'000.00		4'969.20
3113.00	Hardware	3'000.00		9'800.00		41'870.80
3118.00	Immateriellen Anlagen	10'000.00		6'000.00		17'074.90
3130.00	Dienstleistungen Dritter	700.00		700.00		592.20
3130.14	Betriebskosten	13'000.00		12'000.00		11'979.65
3134.00	Sachversicherungsprämien	7'860.00		8'100.00		8'074.65
3150.00	Unterhalt Büromöbel und -geräte	500.00		500.00		60.40
3153.00	Informatik-Unterhalt (Hardware)	1'000.00		1'000.00		
3158.00	Unterhalt immaterielle Anlagen	84'100.00		64'600.00		109'175.80



**Erfolgsrechnung**

Budget / 5.11.2020

1.1.2021 - 31.12.2021

<b>Erfolgsrechnung</b>		<b>Budget 2021</b>	<b>Budget 2020</b>	<b>Jahresrechnung 2019</b>		
	<b>Aufwand</b>	<b>Ertrag</b>	<b>Aufwand</b>	<b>Ertrag</b>	<b>Aufwand</b>	<b>Ertrag</b>
3162.00	Raten operatives Leasing/Mietleasing	8'200.00		8'920.00	7'470.00	
3170.00	Reisekosten und Spesen	1'000.00		1'000.00	782.70	
3611.00	Entschädigungen an Kanton	145'000.00		145'000.00	133'138.85	
4210.00	Gebühren für Amtshandlungen		8'000.00		7'500.00	8'397.60
4250.00	Verkäufe					790.00
4260.00	Rückerstattungen Dritter		6'200.00		6'300.00	5'351.90
4611.00	Entschädigungen vom Kanton		4'200.00		4'200.00	4'211.05
4612.00	Entschädigungen von Gemeinden+Zweckverb.		32'000.00		34'000.00	32'133.50
4614.00	Entschädigungen von öffentl. Unternehm.		600.00		900.00	600.00
<b>022</b>	<b>Allgemeine Dienste, übrige</b>	<b>726'370.00</b>	<b>204'200.00</b>	<b>712'670.00</b>	<b>202'000.00</b>	<b>690'847.31</b>
	Nettoergebnis		522'170.00		510'670.00	485'621.51
<b>0220</b>	<b>Gemeindekanzlei, Einwohnerdienste</b>	<b>390'110.00</b>	<b>149'200.00</b>	<b>371'540.00</b>	<b>147'000.00</b>	<b>383'402.67</b>
3010.00	Löhne Verwaltungs- und Betriebspersonal	271'850.00		255'000.00	251'022.35	
3050.00	AG-Beiträge AHV,IV,EO,ALV,FAK,Verw.kost.	21'000.00		19'800.00	18'207.40	
3052.00	AG-Beiträge Pensionskasse	27'570.00		27'230.00	26'716.20	
3053.00	AG-Beiträge Unfall-/Krankentaggeldvers.	3'400.00		3'400.00	2'996.04	
3090.00	Aus- und Weiterbildung des Personals	8'700.00		8'200.00	7'122.85	
3091.00	Personalwerbung	500.00		500.00		
3099.00	Übriger Personalaufwand	3'400.00		1'300.00	2'078.18	
3100.00	Büromaterial	8'000.00		8'000.00	6'296.15	
3102.00	Drucksachen, Publikationen	2'000.00		2'000.00	1'613.75	
3103.00	Fachliteratur, Zeitschriften			110.00	107.70	
3130.00	Dienstleistungen Dritter	12'140.00		14'600.00	13'147.30	
3130.12	Verwaltungsgebühren	16'500.00		16'500.00	15'789.35	
3133.00	Informatik-Nutzungsaufwand	1'950.00		1'800.00	1'951.60	
3158.00	Unterhalt immaterielle Anlagen	12'100.00		12'100.00	35'482.10	
3170.00	Reisekosten und Spesen	1'000.00		1'000.00	871.70	
4210.00	Gebühren für Amtshandlungen		23'000.00		21'000.00	23'355.50
4260.00	Rückerstattungen Dritter					54.70
4631.51	Sockelbeitrag Kanton Integrationsförd.		4'400.00		3'900.00	3'948.00
4631.52	Integrationsförd. Info Gespräche		1'000.00		1'200.00	800.00
4631.53	Integrationsförd. Dolmetscherkosten		800.00		900.00	320.00
4930.14	Int. Verr. Feuerwehrverwaltung		15'000.00		15'000.00	15'000.00
4930.21	Int. Verr. Schulverwaltung		60'000.00		60'000.00	60'000.00
4930.70	Int. Verr. Verwaltung Wasserversorgung		20'000.00		20'000.00	20'000.00

**Erfolgsrechnung**

Budget / 5.11.2020

1.1.2021 - 31.12.2021

<b>Erfolgsrechnung</b>		<b>Budget 2021</b>		<b>Budget 2020</b>	<b>Jahresrechnung 2019</b>		
		<b>Aufwand</b>	<b>Ertrag</b>	<b>Aufwand</b>	<b>Ertrag</b>	<b>Aufwand</b>	<b>Ertrag</b>
4930.71	Int. Verr. Verwaltung Abwasserbeseitig.		15'000.00		15'000.00		15'000.00
4930.72	Int. Verr. Verwaltung Abfallbeseitigung		10'000.00		10'000.00		10'000.00
<b>0222</b>	<b>Bauverwaltung</b>	<b>336'260.00</b>	<b>55'000.00</b>	<b>341'130.00</b>	<b>55'000.00</b>	<b>307'444.64</b>	<b>56'747.60</b>
3000.00	Löhne, Tag- u. Sitzungsgelder Beh.+Komm.	14'200.00		14'200.00		14'196.00	
3001.00	Vergütungen an Behörden und Kommissionen	18'800.00		22'150.00		11'420.00	
3010.00	Löhne Verwaltungs- und Betriebspersonal	214'000.00		215'800.00		209'873.20	
3050.00	AG-Beiträge AHV,IV,EO,ALV,FAK,Verw.kost.	20'800.00		21'000.00		17'108.45	
3052.00	AG-Beiträge Pensionskasse	24'370.00		23'930.00		23'479.20	
3053.00	AG-Beiträge Unfall-/Krankentaggeldvers.	6'170.00		6'490.00		5'055.75	
3090.00	Aus- und Weiterbildung des Personals	1'300.00		1'300.00			
3091.00	Personalwerbung	200.00		200.00			
3099.00	Übriger Personalaufwand	4'500.00		4'640.00		2'287.24	
3100.00	Büromaterial	3'000.00		3'500.00		2'000.00	
3102.00	Drucksachen, Publikationen	11'170.00		11'170.00		9'796.00	
3103.00	Fachliteratur, Zeitschriften	200.00		200.00		486.90	
3113.00	Hardware	2'200.00		1'400.00		1'400.00	
3130.00	Dienstleistungen Dritter	5'000.00		5'000.00		4'430.80	
3130.11	Verbandsbeiträge	4'800.00		4'400.00		4'743.40	
3132.00	Honorare ext. Berater, Gutachter, Fachexp.	2'750.00		2'750.00			
3170.00	Reisekosten und Spesen	1'000.00		1'000.00		644.40	
3199.00	Übriger Betriebsaufwand	1'800.00		2'000.00		523.30	
4210.00	Gebühren für Amtshandlungen		20'000.00		20'000.00		21'625.10
4260.00	Rückerstattungen Dritter						122.50
4930.80	Int. Verr. Verwaltung BV/BK Wasser		15'000.00		15'000.00		15'000.00
4930.81	Int. Verr. Verwaltung BV/BK/WUK Abw.		10'000.00		10'000.00		10'000.00
4930.82	Int. Verr. Verwaltung BV/WUK Abfall		10'000.00		10'000.00		10'000.00
<b>029</b>	<b>Verwaltungsliegenschaften, übrige</b>	<b>262'580.00</b>	<b>211'840.00</b>	<b>274'030.00</b>	<b>217'470.00</b>	<b>319'461.20</b>	<b>214'734.95</b>
	Nettoergebnis		50'740.00		56'560.00		104'726.25
<b>0290</b>	<b>Verwaltungsliegenschaften</b>	<b>74'640.00</b>	<b>107'360.00</b>	<b>72'340.00</b>	<b>108'960.00</b>	<b>85'901.10</b>	<b>112'969.95</b>
3120.00	Ver- und Entsorgung Liegenschaften VV	18'800.00		20'400.00		18'029.40	
3134.00	Sachversicherungsprämien	2'240.00		2'240.00		2'198.70	
3144.00	Unterhalt Hochbauten, Gebäude	19'600.00		15'700.00		31'673.00	
3300.25	Planmässige Abschreibungen altes VV	34'000.00		34'000.00		34'000.00	
4260.00	Rückerstattungen Dritter		1'360.00		1'360.00		1'765.95

**Erfolgsrechnung**

Budget / 5.11.2020

1.1.2021 - 31.12.2021

<b>Erfolgsrechnung</b>		<b>Budget 2021</b>	<b>Budget 2020</b>	<b>Jahresrechnung 2019</b>		
	<b>Aufwand</b>	<b>Ertrag</b>	<b>Aufwand</b>	<b>Ertrag</b>	<b>Aufwand</b>	<b>Ertrag</b>
4470.00	Pacht- und Mietzinse Liegenschaften VV		106'000.00		107'600.00	111'204.00
<b>0291</b>	<b>Gemeindehaus</b>	<b>187'940.00</b>	<b>104'480.00</b>	<b>201'690.00</b>	<b>108'510.00</b>	<b>101'765.00</b>
3101.00	Betriebs-, Verbrauchsmaterial	2'000.00		1'500.00		1'388.65
3110.00	Büromaschinen und -geräte					9'148.90
3111.00	Maschinen, Geräte, Fahrzeuge	500.00		500.00		
3120.00	Ver- und Entsorgung Liegenschaften VV	11'000.00		13'000.00		12'440.75
3134.00	Sachversicherungsprämien	3'300.00		3'300.00		3'269.85
3140.00	Unterhalt an Grundstücken	1'900.00		2'700.00		5'598.05
3144.00	Unterhalt Hochbauten, Gebäude	23'600.00		21'100.00		36'116.80
3300.00	Planmässige Abschreibungen VV	90'610.00		93'160.00		105'119.10
3300.25	Planmässige Abschreibungen altes VV	21'430.00		21'430.00		21'428.00
3930.08	Heizkostenverrechnung Gemeindehaus			25'000.00		7'250.00
3930.09	Int. Verr. Abwart Gemeindehaus	20'000.00		20'000.00		25'000.00
3930.11	Heizkostenverrechnung Gemeindehaus	13'600.00				6'800.00
4470.00	Pacht- und Mietzinse Liegenschaften VV		56'000.00		60'030.00	53'280.00
4893.00	Entnahmen aus Vorfinanzierungen des EK		48'480.00		48'480.00	48'485.00
<b>1</b>	<b>ÖFFENTLICHE ORDNUNG UND SICHERHEIT, VERTEIDIGUNG</b>	<b>402'950.00</b>	<b>179'600.00</b>	<b>383'630.00</b>	<b>166'140.00</b>	<b>191'792.65</b>
	Nettoergebnis		223'350.00		217'490.00	133'650.16
<b>12</b>	<b>Rechtssprechung</b>	<b>2'780.00</b>	<b>300.00</b>	<b>2'840.00</b>	<b>430.00</b>	<b>359.35</b>
	Nettoergebnis		2'480.00		2'410.00	1'925.20
<b>120</b>	<b>Rechtssprechung</b>	<b>2'780.00</b>	<b>300.00</b>	<b>2'840.00</b>	<b>430.00</b>	<b>359.35</b>
	Nettoergebnis		2'480.00		2'410.00	1'925.20
<b>1201</b>	<b>Friedensrichter</b>	<b>2'780.00</b>	<b>300.00</b>	<b>2'840.00</b>	<b>430.00</b>	<b>359.35</b>
3000.00	Löhne, Tag- u. Sitzungsgelder Beh.+Komm.	1'660.00		1'660.00		1'651.00
3001.00	Vergütungen an Behörden und Kommissionen	300.00		300.00		300.00
3053.00	AG-Beiträge Unfall-/Krankentaggeldvers.	20.00		20.00		14.80
3090.00	Aus- und Weiterbildung des Personals	500.00		500.00		90.00
3103.00	Fachliteratur, Zeitschriften			60.00		53.85
3130.00	Dienstleistungen Dritter	100.00		100.00		100.00
3170.00	Reisekosten und Spesen	200.00		200.00		74.90
4210.00	Gebühren für Amtshandlungen					100.00

**Erfolgsrechnung**

Budget / 5.11.2020

1.1.2021 - 31.12.2021

<b>Erfolgsrechnung</b>		<b>Budget 2021</b>	<b>Budget 2020</b>	<b>Jahresrechnung 2019</b>		
	<b>Aufwand</b>	<b>Ertrag</b>	<b>Aufwand</b>	<b>Ertrag</b>	<b>Aufwand</b>	<b>Ertrag</b>
4260.00	Rückerstattungen Dritter		300.00		430.00	259.35
<b>14</b>	<b>Allgemeines Rechtswesen</b>	<b>15'000.00</b>		<b>25'000.00</b>		
	Nettoergebnis		15'000.00		25'000.00	3'619.90
<b>140</b>	<b>Allgemeines Rechtswesen</b>	<b>15'000.00</b>		<b>25'000.00</b>		
	Nettoergebnis		15'000.00		25'000.00	3'619.90
<b>1400</b>	<b>Allgemeines Rechtswesen</b>	<b>10'000.00</b>		<b>20'000.00</b>		
3132.00	Honorare ext. Berater, Gutachter, Fachexp.	10'000.00		20'000.00		3'619.90
<b>1402</b>	<b>Katasteramt/Vermessungswesen</b>	<b>5'000.00</b>		<b>5'000.00</b>		
3132.00	Honorare ext. Berater, Gutachter, Fachexp.	5'000.00		5'000.00		
<b>15</b>	<b>Feuerwehr</b>	<b>326'500.00</b>	<b>163'100.00</b>	<b>300'410.00</b>	<b>151'100.00</b>	<b>290'221.86</b>
	Nettoergebnis		163'400.00		149'310.00	174'863.50
<b>150</b>	<b>Feuerwehr</b>	<b>326'500.00</b>	<b>163'100.00</b>	<b>300'410.00</b>	<b>151'100.00</b>	<b>290'221.86</b>
	Nettoergebnis		163'400.00		149'310.00	174'863.50
<b>1500</b>	<b>Feuerwehr (allgemein)</b>	<b>326'500.00</b>	<b>163'100.00</b>	<b>300'410.00</b>	<b>151'100.00</b>	<b>290'221.86</b>
3000.00	Löhne, Tag- u. Sitzungsgelder Beh.+Komm.	10'950.00		10'950.00		12'934.20
3001.00	Vergütungen an Behörden und Kommissionen	3'000.00		3'000.00		2'575.00
3001.11	Übungssold	48'000.00		42'000.00		47'295.00
3001.12	Einsatzsold	12'000.00		12'000.00		7'750.00
3010.00	Löhne Verwaltungs- und Betriebspersonal	15'500.00		15'500.00		11'721.50
3010.09	Rückerstattung von Lohn					-1'342.25
3050.00	AG-Beiträge AHV, IV, EO, ALV, FAK, Verw.kost.	2'270.00		2'280.00		1'824.30
3053.00	AG-Beiträge Unfall-/Krankentaggeldvers.	260.00		280.00		207.78
3090.00	Aus- und Weiterbildung des Personals	14'800.00		10'860.00		18'201.80
3099.00	Übriger Personalaufwand	3'850.00		4'350.00		3'854.65
3100.00	Büromaterial	700.00		700.00		648.25
3101.00	Betriebs-, Verbrauchsmaterial	5'850.00		5'360.00		3'716.15
3101.11	Treibstoffe	2'500.00		2'500.00		2'173.07
3102.00	Drucksachen, Publikationen	1'000.00		2'960.00		358.80
3103.00	Fachliteratur, Zeitschriften	800.00		730.00		770.00
3111.00	Maschinen, Geräte, Fahrzeuge	28'900.00		24'240.00		14'972.80

**Erfolgsrechnung**

Budget / 5.11.2020

1.1.2021 - 31.12.2021

Erfolgsrechnung		Budget 2021		Budget 2020		Jahresrechnung 2019	
		Aufwand	Ertrag	Aufwand	Ertrag	Aufwand	Ertrag
3120.00	Ver- und Entsorgung Liegenschaften VV	250.00		250.00		206.70	
3130.00	Dienstleistungen Dritter	7'200.00		7'200.00		5'722.76	
3130.11	Verbandsbeiträge	1'320.00		1'320.00		1'471.00	
3134.00	Sachversicherungsprämien	7'300.00		7'400.00		7'296.80	
3137.00	Steuern und Abgaben	1'400.00		1'400.00		1'365.00	
3144.00	Unterhalt Hochbauten, Gebäude	6'500.00		2'600.00		2'599.80	
3151.00	Unterhalt App.,Masch.,Geräte,Fz.,Werkz.	11'000.00		9'080.00		8'066.55	
3151.11	Fahrzeugunterhalt	8'050.00		3'950.00		4'786.55	
3170.00	Reisekosten und Spesen	2'500.00		3'000.00		2'244.35	
3181.00	Tatsächliche Forderungsverluste	3'300.00		3'000.00		3'441.30	
3199.12	MWST interne Verrechnungen	6'200.00		6'200.00		6'160.00	
3300.00	Planmässige Abschreibungen VV	22'300.00		22'300.00		22'300.00	
3930.12	Heizkostenverrechnung Feuerwehrmagazin	3'800.00				1'900.00	
3930.14	Int. Verr. Feuerwehrverwaltung	15'000.00		15'000.00		15'000.00	
3990.02	Interne Verr. Hydrantenentschädigung	80'000.00		80'000.00		80'000.00	
4200.00	Ersatzabgaben		160'000.00		148'000.00		167'348.70
4260.00	Rückerstattungen Dritter		2'000.00		2'000.00		1'077.00
4270.00	Bussen		100.00		100.00		150.00
4631.00	Beiträge vom Kanton		1'000.00		1'000.00		6'287.80
<b>16</b>	<b>Verteidigung</b>	<b>58'670.00</b>	<b>16'200.00</b>	<b>55'380.00</b>	<b>14'610.00</b>	<b>29'316.50</b>	<b>16'569.80</b>
	Nettoergebnis		42'470.00		40'770.00		12'746.70
<b>161</b>	<b>Militärische Verteidigung</b>	<b>19'390.00</b>		<b>19'540.00</b>		<b>1'351.95</b>	
	Nettoergebnis		19'390.00		19'540.00		1'351.95
<b>1612</b>	<b>Schiessanlage</b>	<b>19'390.00</b>		<b>19'540.00</b>		<b>1'351.95</b>	
3134.00	Sachversicherungsprämien	1'210.00		1'360.00		1'351.95	
3144.00	Unterhalt Hochbauten, Gebäude	300.00		300.00			
3300.00	Planmässige Abschreibungen VV	17'880.00		17'880.00			
<b>162</b>	<b>Zivile Verteidigung</b>	<b>39'280.00</b>	<b>16'200.00</b>	<b>35'840.00</b>	<b>14'610.00</b>	<b>27'964.55</b>	<b>16'569.80</b>
	Nettoergebnis		23'080.00		21'230.00		11'394.75
<b>1620</b>	<b>Zivilschutz (allgemein)</b>	<b>39'280.00</b>	<b>16'200.00</b>	<b>35'840.00</b>	<b>14'610.00</b>	<b>27'964.55</b>	<b>16'569.80</b>
3130.00	Dienstleistungen Dritter	310.00		310.00		303.00	
3134.00	Sachversicherungsprämien	50.00		50.00		45.75	

**Erfolgsrechnung**

Budget / 5.11.2020

1.1.2021 - 31.12.2021

<b>Erfolgsrechnung</b>		<b>Budget 2021</b>		<b>Budget 2020</b>		<b>Jahresrechnung 2019</b>	
		<b>Aufwand</b>	<b>Ertrag</b>	<b>Aufwand</b>	<b>Ertrag</b>	<b>Aufwand</b>	<b>Ertrag</b>
3144.00	Unterhalt Hochbauten, Gebäude	8'000.00		5'000.00		2'425.60	
3151.00	Unterhalt App.,Masch.,Geräte,Fz.,Werkz.	300.00		300.00		300.00	
3612.14	Entschädigung an reg. Zivilschutz RZSON	28'100.00		27'700.00		22'712.40	
3612.16	Entschädigung für reg. Führungsstab RFSN	2'520.00		2'480.00		2'177.80	
4260.00	Rückerstattungen Dritter		300.00		610.00		300.00
4501.00	Entnahmen aus Fonds des FK		12'000.00		10'000.00		12'376.20
4612.00	Entschädigungen von Gemeinden+Zweckverb.		400.00		500.00		393.60
4630.00	Beiträge vom Bund		3'500.00		3'500.00		3'500.00
<b>2</b>	<b>BILDUNG</b>	<b>4'655'750.00</b>	<b>897'900.00</b>	<b>4'685'830.00</b>	<b>871'200.00</b>	<b>4'462'804.28</b>	<b>865'931.90</b>
	Nettoergebnis		3'757'850.00		3'814'630.00		3'596'872.38
<b>21</b>	<b>Volksschule</b>	<b>4'332'920.00</b>	<b>874'900.00</b>	<b>4'311'010.00</b>	<b>846'200.00</b>	<b>4'117'577.70</b>	<b>856'042.10</b>
	Nettoergebnis		3'458'020.00		3'464'810.00		3'261'535.60
<b>211</b>	<b>Primarstufe I</b>	<b>480'980.00</b>	<b>158'500.00</b>	<b>441'800.00</b>	<b>147'200.00</b>	<b>437'068.35</b>	<b>162'959.15</b>
	Nettoergebnis		322'480.00		294'600.00		274'109.20
<b>2110</b>	<b>Kindergarten</b>	<b>480'980.00</b>	<b>158'500.00</b>	<b>441'800.00</b>	<b>147'200.00</b>	<b>437'068.35</b>	<b>162'959.15</b>
3020.00	Löhne der Lehrpersonen	387'100.00		353'200.00		357'996.65	
3020.09	Rückerstattung von Lohn der Lehrpersonen					-3'365.20	
3050.00	AG-Beiträge AHV,IV,EO,ALV,FAK,Verw.kost.	29'810.00		27'200.00		27'002.80	
3052.00	AG-Beiträge Pensionskasse	39'180.00		37'390.00		34'264.10	
3052.05	AG-Beitrag an vers.-techn. Fehlbetrag	11'010.00		10'730.00		9'578.35	
3053.00	AG-Beiträge Unfall-/Krankentaggeldvers.	780.00		820.00		711.15	
3103.00	Fachliteratur, Zeitschriften	400.00		400.00		346.75	
3104.00	Lehrmittel	9'600.00		8'750.00		6'706.70	
3110.00	Büromaschinen und -geräte	1'300.00		1'700.00		2'863.80	
3150.00	Unterhalt Büromöbel und -geräte	200.00		200.00			
3171.00	Exkursionen, Schulreisen und Lager	1'600.00		1'410.00		963.25	
4260.00	Rückerstattungen Dritter		4'000.00		4'000.00		4'420.00
4631.00	Beiträge vom Kanton		154'500.00		143'200.00		158'539.15
<b>212</b>	<b>Primarstufe II</b>	<b>1'496'430.00</b>	<b>582'400.00</b>	<b>1'637'650.00</b>	<b>584'200.00</b>	<b>1'626'891.56</b>	<b>556'362.30</b>
	Nettoergebnis		914'030.00		1'053'450.00		1'070'529.26
<b>2120</b>	<b>Primarstufe</b>	<b>1'306'810.00</b>	<b>582'400.00</b>	<b>1'452'430.00</b>	<b>584'200.00</b>	<b>1'464'029.41</b>	<b>556'362.30</b>

**Erfolgsrechnung**

Budget / 5.11.2020

1.1.2021 - 31.12.2021

<b>Erfolgsrechnung</b>		<b>Budget 2021</b>	<b>Budget 2020</b>	<b>Jahresrechnung 2019</b>		
	<b>Aufwand</b>	<b>Ertrag</b>	<b>Aufwand</b>	<b>Ertrag</b>	<b>Aufwand</b>	<b>Ertrag</b>
3020.00	Löhne der Lehrpersonen	1'028'000.00	1'148'000.00		1'185'069.98	
3020.09	Rückerstattung von Lohn der Lehrpersonen				-23'503.70	
3050.00	AG-Beiträge AHV,IV,EO,ALV,FAK,Verw.kost.	79'160.00	88'400.00		87'243.80	
3052.00	AG-Beiträge Pensionskasse	101'000.00	115'000.00		115'341.45	
3052.05	AG-Beitrag an vers.-techn. Fehlbetrag	28'400.00	31'300.00		31'706.95	
3053.00	AG-Beiträge Unfall-/Krankentaggeldvers.	2'410.00	3'000.00		2'690.38	
3064.00	Überbrückungsrenten				10'663.40	
3103.00	Fachliteratur, Zeitschriften	2'500.00	2'500.00		2'408.60	
3104.00	Lehrmittel	51'890.00	49'600.00		40'922.05	
3110.00	Büromaschinen und -geräte	2'800.00	3'000.00		4'251.80	
3150.00	Unterhalt Büromöbel und -geräte	2'500.00	2'500.00		2'361.85	
3171.00	Exkursionen, Schulreisen und Lager	8'150.00	9'130.00		4'872.85	
4260.00	Rückerstattungen Dritter			35'000.00		35'714.00
4631.00	Beiträge vom Kanton			547'400.00	549'200.00	520'648.30
<b>2122</b>	<b>Werken</b>	<b>189'620.00</b>	<b>185'220.00</b>		<b>162'862.15</b>	
3020.00	Löhne der Lehrpersonen	147'700.00	144'000.00		125'721.65	
3050.00	AG-Beiträge AHV,IV,EO,ALV,FAK,Verw.kost.	11'380.00	11'090.00		9'483.15	
3052.00	AG-Beiträge Pensionskasse	14'920.00	14'200.00		12'527.70	
3052.05	AG-Beitrag an vers.-techn. Fehlbetrag	4'020.00	3'990.00		3'363.75	
3053.00	AG-Beiträge Unfall-/Krankentaggeldvers.	300.00	340.00		251.55	
3104.00	Lehrmittel	9'400.00	9'350.00		9'573.85	
3110.00	Büromaschinen und -geräte	500.00	850.00			
3150.00	Unterhalt Büromöbel und -geräte	1'400.00	1'400.00		1'940.50	
<b>213</b>	<b>Sekundarstufe I</b>	<b>1'178'400.00</b>	<b>1'107'280.00</b>		<b>1'052'246.06</b>	
	Nettoergebnis			1'178'400.00	1'107'280.00	1'052'246.06
<b>2130</b>	<b>Sekundarschule</b>	<b>1'178'400.00</b>	<b>1'107'280.00</b>		<b>1'052'246.06</b>	
3611.00	Entschädigungen an Kanton	111'600.00	89'280.00		89'280.00	
3612.11	Schulkosten Sek.+Sek. P	1'066'800.00	1'018'000.00		962'966.06	
<b>214</b>	<b>Musikschulen</b>	<b>287'240.00</b>	<b>114'000.00</b>	<b>311'000.00</b>	<b>114'800.00</b>	<b>283'245.10</b>
	Nettoergebnis		173'240.00		196'200.00	114'620.65
<b>2140</b>	<b>Musikschule</b>	<b>287'240.00</b>	<b>114'000.00</b>	<b>311'000.00</b>	<b>114'800.00</b>	<b>283'245.10</b>
3000.00	Löhne, Tag- u. Sitzungsgelder Beh.+Komm.	4'130.00		4'130.00	4'130.00	114'620.65

**Erfolgsrechnung**

Budget / 5.11.2020

1.1.2021 - 31.12.2021

Erfolgsrechnung		Budget 2021		Budget 2020		Jahresrechnung 2019	
		Aufwand	Ertrag	Aufwand	Ertrag	Aufwand	Ertrag
3001.00	Vergütungen an Behörden und Kommissionen	2'600.00		2'500.00		2'550.00	
3020.00	Löhne der Lehrpersonen	220'000.00		243'100.00		223'468.25	
3020.09	Rückerstattung von Lohn der Lehrpersonen					-406.45	
3050.00	AG-Beiträge AHV,IV,EO,ALV,FAK,Verw.kost.	17'460.00		19'140.00		17'310.10	
3052.00	AG-Beiträge Pensionskasse	20'890.00		21'900.00		20'863.00	
3052.05	AG-Beitrag an vers.-techn. Fehlbetrag	4'280.00		4'230.00		4'162.75	
3053.00	AG-Beiträge Unfall-/Krankentaggeldvers.	2'910.00		3'110.00		2'519.00	
3090.00	Aus- und Weiterbildung des Personals	1'070.00		1'190.00		915.10	
3099.00	Übriger Personalaufwand	2'000.00		2'000.00		1'199.95	
3102.00	Drucksachen, Publikationen	1'500.00		2'000.00		1'076.40	
3104.00	Lehrmittel	2'000.00		2'000.00		2'349.10	
3119.00	Anschaffung übrige nicht aktivierb. Anl.	500.00		500.00		336.00	
3130.11	Verbandsbeiträge	1'100.00		1'100.00		1'005.00	
3159.00	Unterhalt übrige mobile Anlagen	1'000.00		1'000.00		440.00	
3169.00	Übrige Mieten und Benützungskosten	1'500.00		1'100.00		1'066.20	
3170.00	Reisekosten und Spesen	1'500.00		1'500.00		53.55	
3199.00	Übriger Betriebsaufwand	1'000.00		500.00		207.15	
3612.00	Entschädigungen an Gemeinden+Zweckverb.	1'800.00					
4230.00	Schulgelder		40'000.00		40'400.00		40'841.00
4631.00	Beiträge vom Kanton		74'000.00		74'400.00		73'779.65
<b>217</b>	<b>Schulliegenschaften</b>	<b>555'820.00</b>	<b>20'000.00</b>	<b>482'530.00</b>		<b>413'918.95</b>	<b>22'100.00</b>
	Nettoergebnis		535'820.00		482'530.00		391'818.95
<b>2170</b>	<b>Schulliegenschaften</b>	<b>512'770.00</b>	<b>20'000.00</b>	<b>425'530.00</b>		<b>369'074.85</b>	<b>22'100.00</b>
3010.00	Löhne Verwaltungs- und Betriebspersonal	154'900.00		149'300.00		148'226.58	
3010.09	Rückerstattung von Lohn					-26'060.00	
3050.00	AG-Beiträge AHV,IV,EO,ALV,FAK,Verw.kost.	11'930.00		11'500.00		8'223.95	
3052.00	AG-Beiträge Pensionskasse	18'050.00		18'000.00		17'947.20	
3053.00	AG-Beiträge Unfall-/Krankentaggeldvers.	1'940.00		1'990.00		1'354.43	
3090.00	Aus- und Weiterbildung des Personals	600.00		1'600.00			
3099.00	Übriger Personalaufwand	1'300.00		800.00		681.59	
3101.00	Betriebs-, Verbrauchsmaterial	12'000.00		8'600.00		7'910.15	
3110.00	Büromaschinen und -geräte	1'000.00		1'000.00		220.80	
3111.00	Maschinen, Geräte, Fahrzeuge	800.00		800.00		798.05	
3120.00	Ver- und Entsorgung Liegenschaften VV	18'300.00		18'300.00		50'904.75	
3130.00	Dienstleistungen Dritter	2'000.00		2'000.00		1'875.00	



**Erfolgsrechnung**

Budget / 5.11.2020

1.1.2021 - 31.12.2021

<b>Erfolgsrechnung</b>		<b>Budget 2021</b>		<b>Budget 2020</b>		<b>Jahresrechnung 2019</b>	
		<b>Aufwand</b>	<b>Ertrag</b>	<b>Aufwand</b>	<b>Ertrag</b>	<b>Aufwand</b>	<b>Ertrag</b>
3134.00	Sachversicherungsprämien	13'640.00		12'000.00		11'857.70	
3140.00	Unterhalt an Grundstücken	10'000.00		3'500.00		477.45	
3144.00	Unterhalt Hochbauten, Gebäude	81'400.00		19'300.00		23'639.05	
3151.00	Unterhalt App.,Masch.,Geräte,Fz.,Werkz.	1'500.00		1'500.00			
3153.00	Informatik-Unterhalt (Hardware)	32'000.00		37'000.00		32'831.15	
3300.00	Planmässige Abschreibungen VV	124'910.00		92'340.00		74'937.00	
3930.06	Heizkostenverrechnung Schule			46'000.00			
3930.10	Heizkostenverrechnung Schule	26'500.00				13'250.00	
4240.00	Benützungsgebühren und Dienstleistungen						50.00
4260.00	Rückerstattungen Dritter		20'000.00				
4470.00	Pacht- und Mietzinse Liegenschaften VV						10'800.00
4930.06	Heizkostenverrechnung Schule+Bühlhalle						4'000.00
4930.08	Umlage Heizkostenanteil Gemeindehaus						7'250.00
<b>2171</b>	<b>Kindergarten Liegenschaften</b>	<b>43'050.00</b>		<b>57'000.00</b>		<b>44'844.10</b>	
3101.00	Betriebs-, Verbrauchsmaterial	2'800.00		1'800.00		4'165.95	
3110.00	Büromaschinen und -geräte	1'000.00		1'000.00			
3111.00	Maschinen, Geräte, Fahrzeuge	750.00					
3120.00	Ver- und Entsorgung Liegenschaften VV	4'900.00		4'900.00		2'629.80	
3130.00	Dienstleistungen Dritter	1'500.00		1'500.00		1'486.20	
3134.00	Sachversicherungsprämien	2'800.00		2'800.00		2'788.25	
3140.00	Unterhalt an Grundstücken	4'000.00		2'000.00		870.50	
3144.00	Unterhalt Hochbauten, Gebäude	17'500.00		35'000.00		23'003.40	
3150.00	Unterhalt Büromöbel und -geräte	1'000.00		1'000.00			
3930.07	Heizkostenverrechnung Kindergarten	6'800.00		7'000.00		9'900.00	
<b>219</b>	<b>Volksschule, übrige</b>	<b>334'050.00</b>		<b>330'750.00</b>		<b>304'207.68</b>	
	Nettoergebnis		334'050.00		330'750.00		304'207.68
<b>2190</b>	<b>Schulleitung und Schulverwaltung</b>	<b>287'650.00</b>		<b>282'860.00</b>		<b>269'869.58</b>	
3010.00	Löhne Verwaltungs- und Betriebspersonal	171'500.00		167'800.00		162'710.40	
3050.00	AG-Beiträge AHV,IV,EO,ALV,FAK,Verw.kost.	13'210.00		12'930.00		12'253.95	
3052.00	AG-Beiträge Pensionskasse	22'000.00		21'990.00		20'591.40	
3053.00	AG-Beiträge Unfall-/Krankentaggeldvers.	2'140.00		2'240.00		1'893.06	
3099.00	Übriger Personalaufwand	2'900.00		1'000.00		488.22	
3100.00	Büromaterial	1'000.00		1'000.00		1'401.65	
3102.00	Drucksachen, Publikationen	11'300.00		11'300.00		7'714.20	

**Erfolgsrechnung**

Budget / 5.11.2020

1.1.2021 - 31.12.2021

<b>Erfolgsrechnung</b>		<b>Budget 2021</b>	<b>Budget 2020</b>	<b>Jahresrechnung 2019</b>		
	<b>Aufwand</b>	<b>Ertrag</b>	<b>Aufwand</b>	<b>Ertrag</b>	<b>Aufwand</b>	<b>Ertrag</b>
3103.00	Fachliteratur, Zeitschriften	100.00		100.00		56.00
3130.00	Dienstleistungen Dritter	3'000.00		4'000.00		2'524.30
3170.00	Reisekosten und Spesen	500.00		500.00		236.40
3930.21	Int. Verr. Schulverwaltung	60'000.00		60'000.00		60'000.00
<b>2192</b>	<b>Volksschule Allgemein</b>	<b>24'300.00</b>		<b>25'800.00</b>		<b>12'267.65</b>
3090.00	Aus- und Weiterbildung des Personals	10'500.00		10'500.00		3'989.35
3091.00	Personalwerbung	500.00		2'000.00		140.00
3099.00	Übriger Personalaufwand	7'000.00		7'000.00		5'362.35
3105.00	Lebensmittel	800.00		800.00		800.80
3171.00	Exkursionen, Schulreisen und Lager	4'500.00		4'500.00		1'894.50
3199.00	Übriger Betriebsaufwand	1'000.00		1'000.00		80.65
<b>2194</b>	<b>Schulsozialarbeit</b>	<b>22'100.00</b>		<b>22'090.00</b>		<b>22'070.45</b>
3132.00	Honorare ext. Berater, Gutachter, Fachexp.	22'100.00		22'090.00		22'070.45
<b>22</b>	<b>Sonderschulen</b>	<b>322'830.00</b>	<b>23'000.00</b>	<b>374'820.00</b>	<b>25'000.00</b>	<b>345'226.58</b>
	Nettoergebnis		299'830.00		349'820.00	9'889.80
						335'336.78
<b>220</b>	<b>Sonderschulen</b>	<b>322'830.00</b>	<b>23'000.00</b>	<b>374'820.00</b>	<b>25'000.00</b>	<b>345'226.58</b>
	Nettoergebnis		299'830.00		349'820.00	9'889.80
						335'336.78
<b>2200</b>	<b>Sonderschulen (inkl. ISM)</b>	<b>322'830.00</b>	<b>23'000.00</b>	<b>374'820.00</b>	<b>25'000.00</b>	<b>345'226.58</b>
3020.00	Löhne der Lehrpersonen	24'190.00		20'600.00		12'282.00
3020.09	Rückerstattung von Lohn der Lehrpersonen					-2'787.15
3050.00	AG-Beiträge AHV, IV, EO, ALV, FAK, Verw.kost.	1'870.00		1'590.00		876.85
3052.00	AG-Beiträge Pensionskasse	2'240.00		1'910.00		823.75
3052.05	AG-Beitrag an vers.-techn. Fehlbetrag	680.00		970.00		328.60
3053.00	AG-Beiträge Unfall-/Krankentaggeldvers.	50.00		50.00		23.83
3104.00	Lehrmittel	1'500.00		1'500.00		1'449.65
3612.00	Entschädigungen an Gemeinden+Zweckverb.	188'000.00		214'000.00		225'000.00
3612.15	Entschädigung für Logopädie	56'300.00		58'200.00		23'229.05
3614.00	Entschädigungen an öffentl. Unternehm.	48'000.00		76'000.00		84'000.00
4631.00	Beiträge vom Kanton		23'000.00		25'000.00	9'889.80
<b>3</b>	<b>KULTUR, SPORT UND FREIZEIT, KIRCHE</b>	<b>587'810.00</b>	<b>94'800.00</b>	<b>592'900.00</b>	<b>130'600.00</b>	<b>528'335.95</b>
	Nettoergebnis		493'010.00		462'300.00	81'319.00
						447'016.95

**Erfolgsrechnung**

Budget / 5.11.2020

1.1.2021 - 31.12.2021

<b>Erfolgsrechnung</b>		<b>Budget 2021</b>	<b>Budget 2020</b>	<b>Jahresrechnung 2019</b>			
		<b>Aufwand</b>	<b>Ertrag</b>	<b>Aufwand</b>	<b>Ertrag</b>	<b>Aufwand</b>	<b>Ertrag</b>
<b>32</b>	<b>Kultur, übrige</b> Nettoergebnis	<b>22'500.00</b>		<b>23'300.00</b>		<b>16'575.50</b>	
			22'500.00		23'300.00		16'575.50
<b>329</b>	<b>Kultur, übrige</b> Nettoergebnis	<b>22'500.00</b>		<b>23'300.00</b>		<b>16'575.50</b>	
			22'500.00		23'300.00		16'575.50
<b>3290</b>	<b>Kultur, übrige</b>	<b>22'500.00</b>		<b>23'300.00</b>		<b>16'575.50</b>	
3170.00	Reisekosten und Spesen	5'500.00		5'800.00		2'050.50	
3636.00	Beiträge an private Org. ohne Erwerbszw.	17'000.00		17'500.00		14'525.00	
<b>33</b>	<b>Medien</b> Nettoergebnis	<b>44'000.00</b>	<b>16'000.00</b>	<b>44'000.00</b>	<b>16'000.00</b>	<b>43'931.50</b>	<b>16'000.00</b>
			28'000.00		28'000.00		27'931.50
<b>332</b>	<b>Massenmedien (allgemein)</b> Nettoergebnis	<b>44'000.00</b>	<b>16'000.00</b>	<b>44'000.00</b>	<b>16'000.00</b>	<b>43'931.50</b>	<b>16'000.00</b>
			28'000.00		28'000.00		27'931.50
<b>3320</b>	<b>Massenmedien</b>	<b>44'000.00</b>		<b>44'000.00</b>		<b>43'931.50</b>	
3102.11	Däniker-Spate	44'000.00		44'000.00		43'931.50	
<b>3321</b>	<b>Antennen- u. Kabelanlagen (Gemeindebetrieb)</b>		<b>16'000.00</b>		<b>16'000.00</b>		<b>16'000.00</b>
4450.00	Erträge aus Darlehen VV		16'000.00		16'000.00		16'000.00
<b>34</b>	<b>Sport und Freizeit</b> Nettoergebnis	<b>521'310.00</b>	<b>78'800.00</b>	<b>525'600.00</b>	<b>114'600.00</b>	<b>467'828.95</b>	<b>65'319.00</b>
			442'510.00		411'000.00		402'509.95
<b>341</b>	<b>Sport</b> Nettoergebnis	<b>516'080.00</b>	<b>78'700.00</b>	<b>517'870.00</b>	<b>114'500.00</b>	<b>465'556.40</b>	<b>65'319.00</b>
			437'380.00		403'370.00		400'237.40
<b>3410</b>	<b>Sport</b>	<b>17'850.00</b>	<b>4'500.00</b>	<b>17'850.00</b>	<b>4'500.00</b>	<b>12'684.20</b>	
3101.00	Betriebs-, Verbrauchsmaterial	1'400.00		1'400.00		1'334.20	
3199.15	Aufwand schweiz.bewegt	5'100.00		5'100.00			
3636.12	Beiträge an Sportvereine	11'350.00		11'350.00		11'350.00	
4309.15	Ertrag schweiz.bewegt		4'500.00		4'500.00		
<b>3414</b>	<b>Sportplätze</b>	<b>66'860.00</b>		<b>92'970.00</b>		<b>60'660.25</b>	<b>100.00</b>
3101.00	Betriebs-, Verbrauchsmaterial	9'300.00		10'900.00		7'947.60	

**Erfolgsrechnung**

Budget / 5.11.2020

1.1.2021 - 31.12.2021

Erfolgsrechnung		Budget 2021		Budget 2020		Jahresrechnung 2019	
		Aufwand	Ertrag	Aufwand	Ertrag	Aufwand	Ertrag
3111.00	Maschinen, Geräte, Fahrzeuge	2'000.00		4'500.00		1'023.70	
3120.00	Ver- und Entsorgung Liegenschaften VV	15'700.00		16'500.00		12'650.30	
3134.00	Sachversicherungsprämien	260.00		270.00		248.20	
3140.00	Unterhalt an Grundstücken	18'800.00		39'500.00		12'666.85	
3151.00	Unterhalt App.,Masch.,Geräte,Fz.,Werkz.	800.00		1'300.00		123.60	
3930.35	Int. Verr. Bauamt Sportplatz	20'000.00		20'000.00		26'000.00	
4240.00	Benützungsgebühren und Dienstleistungen						100.00
<b>3416</b>	<b>Sporthallen/Mehrzweckhallen</b>	<b>431'370.00</b>	<b>74'200.00</b>	<b>407'050.00</b>	<b>110'000.00</b>	<b>392'211.95</b>	<b>65'219.00</b>
3010.00	Löhne Verwaltungs- und Betriebspersonal	152'700.00		141'000.00		151'261.30	
3010.09	Rückerstattung von Lohn					-118.70	
3050.00	AG-Beiträge AHV,IV,EO,ALV,FAK,Verw.kost.	11'760.00		10'860.00		11'178.80	
3052.00	AG-Beiträge Pensionskasse	11'210.00		11'090.00		14'122.10	
3053.00	AG-Beiträge Unfall-/Krankentaggeldvers.	1'910.00		1'880.00		1'841.30	
3091.00	Personalwerbung					586.70	
3099.00	Übriger Personalaufwand	700.00		700.00		1'405.80	
3101.00	Betriebs-, Verbrauchsmaterial	20'600.00		20'600.00		19'024.05	
3111.00	Maschinen, Geräte, Fahrzeuge	7'200.00		800.00		897.00	
3113.00	Hardware	500.00		500.00			
3119.00	Anschaffung übrige nicht aktivierb. Anl.	1'000.00		1'000.00		665.00	
3120.00	Ver- und Entsorgung Liegenschaften VV	100'500.00		65'500.00		67'836.65	
3130.00	Dienstleistungen Dritter	2'000.00		1'920.00		2'197.20	
3134.00	Sachversicherungsprämien	10'350.00		10'350.00		11'159.40	
3144.00	Unterhalt Hochbauten, Gebäude	58'600.00		79'000.00		60'692.95	
3151.00	Unterhalt App.,Masch.,Geräte,Fz.,Werkz.	5'500.00		5'500.00		893.10	
3159.00	Unterhalt übrige mobile Anlagen	300.00		300.00			
3192.00	Abgeltung von Rechten	1'500.00		1'500.00		850.30	
3300.00	Planmässige Abschreibungen VV	45'040.00		54'550.00		43'719.00	
3930.06	Heizkostenverrechnung Schule					4'000.00	
4240.00	Benützungsgebühren und Dienstleistungen		3'500.00		12'000.00		7'685.30
4260.00	Rückerstattungen Dritter						683.70
4930.06	Heizkostenverrechnung Schule+Bühlhalle				46'000.00		
4930.07	Heizkostenverrechnung Kindergarten		6'800.00		7'000.00		9'900.00
4930.08	Umlage Heizkostenanteil Gemeindehaus				25'000.00		
4930.09	Int. Verr. Abwart Gemeindehaus		20'000.00		20'000.00		25'000.00
4930.10	Heizkostenverrechnung Schule		26'500.00				13'250.00
4930.11	Heizkostenverrechnung Gemeindehaus		13'600.00				6'800.00

**Erfolgsrechnung**

Budget / 5.11.2020

1.1.2021 - 31.12.2021

<b>Erfolgsrechnung</b>		<b>Budget 2021</b>	<b>Budget 2020</b>	<b>Jahresrechnung 2019</b>		
	<b>Aufwand</b>	<b>Ertrag</b>	<b>Aufwand</b>	<b>Ertrag</b>	<b>Aufwand</b>	<b>Ertrag</b>
4930.12	Heizkostenverrechnung Feuerwehrmagazin		3'800.00			1'900.00
<b>342</b>	<b>Freizeit</b>	<b>5'230.00</b>	<b>100.00</b>	<b>7'730.00</b>	<b>100.00</b>	<b>2'272.55</b>
	Nettoergebnis		5'130.00		7'630.00	2'272.55
<b>3420</b>	<b>Freizeit (Spielplatz, Feuerstellen, Bänke)</b>	<b>3'730.00</b>	<b>100.00</b>	<b>5'730.00</b>	<b>100.00</b>	<b>972.55</b>
3134.00	Sachversicherungsprämien	30.00		30.00		52.00
3140.00	Unterhalt an Grundstücken	3'500.00		5'500.00		920.55
3151.00	Unterhalt App., Masch., Geräte, Fz., Werkz.	200.00		200.00		
4240.00	Benützungsgebühren und Dienstleistungen		100.00		100.00	
<b>3429</b>	<b>Übrige Freizeitgestaltung</b>	<b>1'500.00</b>		<b>2'000.00</b>		<b>1'300.00</b>
3637.00	Beiträge an private Haushalte	1'500.00		2'000.00		1'300.00
<b>4</b>	<b>GESUNDHEIT</b>	<b>582'310.00</b>	<b>5'500.00</b>	<b>517'110.00</b>	<b>5'000.00</b>	<b>6'632.85</b>
	Nettoergebnis		576'810.00		512'110.00	350'396.38
<b>41</b>	<b>Spitäler, Kranken- und Pflegeheime</b>	<b>378'600.00</b>		<b>346'200.00</b>		<b>177'695.85</b>
	Nettoergebnis		378'600.00		346'200.00	177'695.85
<b>412</b>	<b>Alters-, Kranken und Pflegeheime</b>	<b>378'600.00</b>		<b>346'200.00</b>		<b>177'695.85</b>
	Nettoergebnis		378'600.00		346'200.00	177'695.85
<b>4120</b>	<b>Alters-, Kranken- und Pflegeheime</b>	<b>378'600.00</b>		<b>346'200.00</b>		<b>177'695.85</b>
3130.11	Verbandsbeiträge	1'400.00		1'400.00		1'400.00
3632.12	Pflegekostenfinanzierung	377'200.00		344'800.00		176'295.85
<b>42</b>	<b>Ambulante Krankenpflege</b>	<b>119'950.00</b>		<b>89'250.00</b>		<b>94'609.80</b>
	Nettoergebnis		119'950.00		89'250.00	94'609.80
<b>421</b>	<b>Ambulante Krankenpflege</b>	<b>119'950.00</b>		<b>89'250.00</b>		<b>94'609.80</b>
	Nettoergebnis		119'950.00		89'250.00	94'609.80
<b>4210</b>	<b>Ambulante Krankenpflege</b>	<b>119'950.00</b>		<b>89'250.00</b>		<b>94'609.80</b>
3099.00	Übriger Personalaufwand	500.00		600.00		385.10
3636.16	Beiträge an Spitex etc.	119'450.00		88'650.00		94'224.70

**Erfolgsrechnung**

Budget / 5.11.2020

1.1.2021 - 31.12.2021

<b>Erfolgsrechnung</b>		<b>Budget 2021</b>		<b>Budget 2020</b>		<b>Jahresrechnung 2019</b>	
		<b>Aufwand</b>	<b>Ertrag</b>	<b>Aufwand</b>	<b>Ertrag</b>	<b>Aufwand</b>	<b>Ertrag</b>
<b>43</b>	<b>Gesundheitsprävention</b>	<b>83'760.00</b>	<b>5'500.00</b>	<b>81'660.00</b>	<b>5'000.00</b>	<b>84'723.58</b>	<b>6'632.85</b>
	Nettoergebnis		78'260.00		76'660.00		78'090.73
<b>431</b>	<b>Alkohol- und Drogenmissbrauch</b>	<b>49'700.00</b>		<b>48'600.00</b>		<b>48'341.20</b>	
	Nettoergebnis		49'700.00		48'600.00		48'341.20
<b>4310</b>	<b>Alkohol- und Drogenmissbrauch</b>	<b>49'700.00</b>		<b>48'600.00</b>		<b>48'341.20</b>	
3636.13	Beiträge an Suchthilfe	49'700.00		48'600.00		48'341.20	
<b>433</b>	<b>Schulgesundheitsdienst</b>	<b>33'210.00</b>	<b>5'500.00</b>	<b>32'210.00</b>	<b>5'000.00</b>	<b>35'534.83</b>	<b>6'632.85</b>
	Nettoergebnis		27'710.00		27'210.00		28'901.98
<b>4330</b>	<b>Schulgesundheitsdienst</b>	<b>33'210.00</b>	<b>5'500.00</b>	<b>32'210.00</b>	<b>5'000.00</b>	<b>35'534.83</b>	<b>6'632.85</b>
3010.00	Löhne Verwaltungs- und Betriebspersonal	12'300.00		12'300.00		12'268.00	
3050.00	AG-Beiträge AHV,IV,EO,ALV,FAK,Verw.kost.	930.00		930.00		840.20	
3053.00	AG-Beiträge Unfall-/Krankentaggeldvers.	120.00		120.00		102.53	
3102.00	Drucksachen, Publikationen	160.00		160.00		158.75	
3106.00	Medizinisches Material	100.00		100.00			
3136.00	Honorare privatärztlicher Tätigkeit	12'600.00		12'600.00		12'265.20	
3637.11	Beiträge an Kieferorthopädie	7'000.00		6'000.00		9'900.15	
4637.11	Elternbeiträge Schulzahnpflege		5'500.00		5'000.00		6'632.85
<b>434</b>	<b>Lebensmittelkontrolle</b>	<b>850.00</b>		<b>850.00</b>		<b>847.55</b>	
	Nettoergebnis		850.00		850.00		847.55
<b>4340</b>	<b>Lebensmittelkontrolle</b>	<b>850.00</b>		<b>850.00</b>		<b>847.55</b>	
3612.13	Entschädigung für Pilzkontrolle	850.00		850.00		847.55	
<b>5</b>	<b>SOZIALE SICHERHEIT</b>	<b>2'391'530.00</b>		<b>2'235'060.00</b>		<b>2'368'711.18</b>	
	Nettoergebnis		2'391'530.00		2'235'060.00		2'368'711.18
<b>52</b>	<b>Invalidität</b>	<b>1'000.00</b>		<b>1'000.00</b>		<b>369'161.30</b>	
	Nettoergebnis		1'000.00		1'000.00		369'161.30
<b>522</b>	<b>Ergänzungsleistungen IV</b>					<b>368'361.30</b>	
	Nettoergebnis						368'361.30

**Erfolgsrechnung**

Budget / 5.11.2020

1.1.2021 - 31.12.2021

<b>Erfolgsrechnung</b>		<b>Budget 2021</b>	<b>Budget 2020</b>	<b>Jahresrechnung 2019</b>			
		<b>Aufwand</b>	<b>Ertrag</b>	<b>Aufwand</b>	<b>Ertrag</b>	<b>Aufwand</b>	<b>Ertrag</b>
<b>5220</b>	<b>Ergänzungsleistungen IV</b>					<b>368'361.30</b>	
3611.00	Entschädigungen an Kanton					13'018.40	
3631.00	Beiträge an Kanton					355'342.90	
<b>523</b>	<b>Invalidenheime</b>	<b>1'000.00</b>		<b>1'000.00</b>		<b>800.00</b>	
	Nettoergebnis		1'000.00		1'000.00		800.00
<b>5230</b>	<b>Invalidität</b>	<b>1'000.00</b>		<b>1'000.00</b>		<b>800.00</b>	
3636.11	Beiträge und Vergabungen	1'000.00		1'000.00		800.00	
<b>53</b>	<b>Alter + Hinterlassene</b>	<b>1'022'750.00</b>		<b>953'650.00</b>		<b>465'411.60</b>	
	Nettoergebnis		1'022'750.00		953'650.00		465'411.60
<b>532</b>	<b>Ergänzungsleistungen AHV</b>	<b>1'000'850.00</b>		<b>931'750.00</b>		<b>457'785.05</b>	
	Nettoergebnis		1'000'850.00		931'750.00		457'785.05
<b>5320</b>	<b>Ergänzungsleistungen AHV</b>	<b>1'000'850.00</b>		<b>931'750.00</b>		<b>457'785.05</b>	
3611.00	Entschädigungen an Kanton	44'600.00		38'300.00		19'362.75	
3631.00	Beiträge an Kanton	956'250.00		893'450.00		438'422.30	
<b>535</b>	<b>Leistungen an das Alter</b>	<b>21'900.00</b>		<b>21'900.00</b>		<b>7'626.55</b>	
	Nettoergebnis		21'900.00		21'900.00		7'626.55
<b>5350</b>	<b>Leistungen an das Alter</b>	<b>21'900.00</b>		<b>21'900.00</b>		<b>7'626.55</b>	
3199.13	Seniorenachmittag/-ausflug	21'000.00		21'000.00		6'726.55	
3636.00	Beiträge an private Org. ohne Erwerbszw.	900.00		900.00		900.00	
<b>54</b>	<b>Familie und Jugend</b>	<b>89'510.00</b>		<b>92'910.00</b>		<b>91'271.55</b>	
	Nettoergebnis		89'510.00		92'910.00		91'271.55
<b>543</b>	<b>Alimentenbevorschussung und -inkasso</b>	<b>46'900.00</b>		<b>45'750.00</b>		<b>45'528.30</b>	
	Nettoergebnis		46'900.00		45'750.00		45'528.30
<b>5430</b>	<b>Alimentenbevorschussung und -inkasso</b>	<b>46'900.00</b>		<b>45'750.00</b>		<b>45'528.30</b>	
3632.00	Beiträge an Gemeinden und Zweckverbände	46'900.00		45'750.00		45'528.30	
<b>544</b>	<b>Jugendschutz</b>	<b>1'650.00</b>		<b>1'650.00</b>			

**Erfolgsrechnung**

Budget / 5.11.2020

1.1.2021 - 31.12.2021

<b>Erfolgsrechnung</b>		<b>Budget 2021</b>	<b>Budget 2020</b>	<b>Jahresrechnung 2019</b>		
	<b>Aufwand</b>	<b>Ertrag</b>	<b>Aufwand</b>	<b>Ertrag</b>	<b>Aufwand</b>	<b>Ertrag</b>
	Nettoergebnis		1'650.00		1'650.00	
<b>5440</b>	<b>Jugendschutz (allgemein)</b>	<b>1'650.00</b>		<b>1'650.00</b>		
3632.00	Beiträge an Gemeinden und Zweckverbände	1'650.00		1'650.00		
<b>545</b>	<b>Leistungen an Familien</b>	<b>40'960.00</b>		<b>45'510.00</b>	<b>45'743.25</b>	
	Nettoergebnis		40'960.00		45'510.00	45'743.25
<b>5450</b>	<b>Leistungen an Familien (allgemein)</b>	<b>23'200.00</b>		<b>27'750.00</b>	<b>27'983.25</b>	
3632.00	Beiträge an Gemeinden und Zweckverbände	19'550.00		19'750.00	20'118.85	
3636.00	Beiträge an private Org. ohne Erwerbszw.	3'650.00		8'000.00	7'864.40	
<b>5451</b>	<b>Kinderkrippen und Kinderhorte</b>	<b>17'760.00</b>		<b>17'760.00</b>	<b>17'760.00</b>	
3636.00	Beiträge an private Org. ohne Erwerbszw.	17'760.00		17'760.00	17'760.00	
<b>57</b>	<b>Sozialhilfe und Asylwesen</b>	<b>1'273'270.00</b>		<b>1'182'500.00</b>	<b>1'442'866.73</b>	
	Nettoergebnis		1'273'270.00		1'182'500.00	1'442'866.73
<b>572</b>	<b>Wirtschaftliche Hilfe</b>	<b>1'269'070.00</b>		<b>1'178'720.00</b>	<b>1'440'227.15</b>	
	Nettoergebnis		1'269'070.00		1'178'720.00	1'440'227.15
<b>5720</b>	<b>Gesetzliche wirtsch. Hilfe/Sozialhilfe</b>	<b>1'263'350.00</b>		<b>1'173'100.00</b>	<b>1'438'827.15</b>	
3612.17	Entsch. SRUN (Sozialadministration)	155'750.00		168'550.00	153'704.90	
3632.00	Beiträge an Gemeinden und Zweckverbände	116'150.00		81'050.00	103'484.70	
3632.13	Beitrag SRUN (Sozialhilfe/Lastenausgl.)	991'450.00		923'500.00	1'181'637.55	
<b>5721</b>	<b>Freiwillige wirtschaftliche Hilfe</b>	<b>5'720.00</b>		<b>5'620.00</b>	<b>1'400.00</b>	
3636.00	Beiträge an private Org. ohne Erwerbszw.	3'800.00		3'700.00		
3636.15	Allg. soziale und gemeinn. Beiträge	1'920.00		1'920.00	1'400.00	
<b>579</b>	<b>Fürsorge, übrige</b>	<b>4'200.00</b>		<b>3'780.00</b>	<b>2'639.58</b>	
	Nettoergebnis		4'200.00		3'780.00	2'639.58
<b>5790</b>	<b>Fürsorge, übrige (Komm.Gesells.+Gesund.)</b>	<b>4'200.00</b>		<b>3'780.00</b>	<b>2'639.58</b>	
3001.00	Vergütungen an Behörden und Kommissionen	1'000.00		1'250.00	700.00	
3053.00	AG-Beiträge Unfall-/Krankentaggeldvers.	10.00		30.00	0.58	
3099.00	Übriger Personalaufwand	400.00		500.00	340.00	



**Erfolgsrechnung**

Budget / 5.11.2020

1.1.2021 - 31.12.2021

<b>Erfolgsrechnung</b>		<b>Budget 2021</b>	<b>Budget 2020</b>	<b>Jahresrechnung 2019</b>			
		<b>Aufwand</b>	<b>Ertrag</b>	<b>Aufwand</b>	<b>Ertrag</b>	<b>Aufwand</b>	<b>Ertrag</b>
3102.00	Drucksachen, Publikationen	1'790.00		1'000.00		1'329.00	
3199.00	Übriger Betriebsaufwand	1'000.00		1'000.00		270.00	
<b>59</b>	<b>Soziale Wohlfahrt, übrige</b>	<b>5'000.00</b>		<b>5'000.00</b>			
	Nettoergebnis		5'000.00		5'000.00		
<b>592</b>	<b>Hilfsaktionen im Inland</b>	<b>5'000.00</b>		<b>5'000.00</b>			
	Nettoergebnis		5'000.00		5'000.00		
<b>5920</b>	<b>Hilfsaktionen im Inland</b>	<b>5'000.00</b>		<b>5'000.00</b>			
3636.00	Beiträge an private Org. ohne Erwerbszw.	5'000.00		5'000.00			
<b>6</b>	<b>VERKEHR</b>	<b>1'036'570.00</b>	<b>181'200.00</b>	<b>1'093'110.00</b>	<b>181'700.00</b>	<b>1'002'181.50</b>	<b>206'525.75</b>
	Nettoergebnis		855'370.00		911'410.00		795'655.75
<b>61</b>	<b>Strassenverkehr</b>	<b>770'070.00</b>	<b>129'200.00</b>	<b>833'510.00</b>	<b>129'700.00</b>	<b>747'656.50</b>	<b>142'659.55</b>
	Nettoergebnis		640'870.00		703'810.00		604'996.95
<b>613</b>	<b>Kantonsstrassen</b>	<b>370.00</b>		<b>5'720.00</b>		<b>361.00</b>	
	Nettoergebnis		370.00		5'720.00		361.00
<b>6130</b>	<b>Kantonsstrassen, übrige</b>	<b>370.00</b>		<b>5'720.00</b>		<b>361.00</b>	
3660.00	Planmässige Abschr. Investitionsbeiträge	370.00		5'720.00		361.00	
<b>615</b>	<b>Gemeindestrassen</b>	<b>769'700.00</b>	<b>129'200.00</b>	<b>827'790.00</b>	<b>129'700.00</b>	<b>747'295.50</b>	<b>142'659.55</b>
	Nettoergebnis		640'500.00		698'090.00		604'635.95
<b>6150</b>	<b>Gemeindestrassen</b>	<b>292'820.00</b>	<b>500.00</b>	<b>361'290.00</b>	<b>500.00</b>	<b>294'105.35</b>	
3101.00	Betriebs-, Verbrauchsmaterial	4'000.00		4'000.00		3'970.20	
3120.00	Ver- und Entsorgung Liegenschaften VV	42'000.00		44'000.00		41'129.85	
3131.00	Planungen und Projektierungen Dritter	18'650.00		31'000.00			
3134.00	Sachversicherungsprämien	2'340.00		2'340.00		2'339.55	
3141.00	Unterhalt Strassen / Verkehrswege	72'100.00		91'000.00		73'003.85	
3141.11	Unterhalt Strassenbeleuchtung	28'000.00		58'000.00		51'957.75	
3141.12	Strassenreinigung mit Maschine	35'000.00		35'000.00		34'290.10	
3199.12	MWST interne Verrechnungen	6'200.00		6'200.00		6'200.05	
3300.00	Planmässige Abschreibungen VV	4'130.00		9'350.00		694.00	

**Erfolgsrechnung**

Budget / 5.11.2020

1.1.2021 - 31.12.2021

<b>Erfolgsrechnung</b>		<b>Budget 2021</b>	<b>Budget 2020</b>	<b>Jahresrechnung 2019</b>			
	<b>Aufwand</b>	<b>Ertrag</b>	<b>Aufwand</b>	<b>Ertrag</b>	<b>Aufwand</b>	<b>Ertrag</b>	
3990.01	Interne Verr. Strassenentwässerung	80'400.00		80'400.00			
4260.00	Rückerstattungen Dritter		500.00		500.00		
<b>6151</b>	<b>Parkieranlagen</b>	<b>540.00</b>		<b>540.00</b>		<b>538.20</b>	
3160.00	Miete und Pacht Liegenschaften	540.00		540.00		538.20	
<b>6152</b>	<b>Winterdienst</b>	<b>12'700.00</b>	<b>900.00</b>	<b>12'700.00</b>	<b>1'400.00</b>	<b>4'926.30</b>	<b>944.65</b>
3101.00	Betriebs-, Verbrauchsmaterial	8'600.00		8'600.00		4'050.05	
3141.00	Unterhalt Strassen / Verkehrswege	3'000.00		3'000.00		350.00	
3151.00	Unterhalt App.,Masch.,Geräte,Fz.,Werkz.	1'100.00		1'100.00		526.25	
4250.00	Verkäufe		500.00		1'000.00		694.65
4260.00	Rückerstattungen Dritter		400.00		400.00		250.00
<b>6153</b>	<b>Werkhof</b>	<b>463'640.00</b>	<b>127'800.00</b>	<b>453'260.00</b>	<b>127'800.00</b>	<b>447'725.65</b>	<b>141'714.90</b>
3010.00	Löhne Verwaltungs- und Betriebspersonal	307'000.00		302'000.00		303'404.65	
3010.09	Rückerstattung von Lohn					-2'685.15	
3050.00	AG-Beiträge AHV,IV,EO,ALV,FAK,Verw.kost.	23'640.00		23'260.00		23'180.45	
3052.00	AG-Beiträge Pensionskasse	34'700.00		34'590.00		34'374.00	
3053.00	AG-Beiträge Unfall-/Krankentaggeldvers.	10'270.00		10'400.00		9'064.44	
3090.00	Aus- und Weiterbildung des Personals	6'400.00		4'400.00		4'873.85	
3091.00	Personalwerbung					3'037.85	
3099.00	Übriger Personalaufwand	2'700.00		1'800.00		2'817.46	
3101.00	Betriebs-, Verbrauchsmaterial	9'150.00		7'900.00		9'113.30	
3101.11	Treibstoffe	7'000.00		7'000.00		6'335.20	
3111.00	Maschinen, Geräte, Fahrzeuge	6'000.00		5'500.00		3'149.80	
3113.00	Hardware	500.00		500.00		1'000.00	
3120.00	Ver- und Entsorgung Liegenschaften VV	8'400.00		9'800.00		7'815.85	
3130.00	Dienstleistungen Dritter	1'630.00		1'630.00		1'411.45	
3134.00	Sachversicherungsprämien	4'400.00		4'310.00		4'348.30	
3137.00	Steuern und Abgaben	2'550.00		2'600.00		2'000.00	
3140.00	Unterhalt an Grundstücken	2'450.00		2'450.00		3'482.80	
3144.00	Unterhalt Hochbauten, Gebäude	3'700.00		3'700.00		2'562.95	
3151.00	Unterhalt App.,Masch.,Geräte,Fz.,Werkz.	5'000.00		5'000.00		3'984.30	
3151.11	Fahrzeugunterhalt	18'500.00		18'500.00		15'304.15	
3170.00	Reisekosten und Spesen	500.00		500.00			
3300.00	Planmässige Abschreibungen VV	9'150.00		7'420.00		9'150.00	
4260.00	Rückerstattungen Dritter						3'914.90

**Erfolgsrechnung**

Budget / 5.11.2020

1.1.2021 - 31.12.2021

<b>Erfolgsrechnung</b>		<b>Budget 2021</b>		<b>Budget 2020</b>		<b>Jahresrechnung 2019</b>	
		<b>Aufwand</b>	<b>Ertrag</b>	<b>Aufwand</b>	<b>Ertrag</b>	<b>Aufwand</b>	<b>Ertrag</b>
4470.00	Pacht- und Mietzinse Liegenschaften VV		7'800.00		7'800.00		7'800.00
4930.35	Int. Verr. Bauamt Sportplatz		20'000.00		20'000.00		26'000.00
4930.74	Int. Verr. Bauamt Friedhof		25'000.00		25'000.00		29'000.00
4930.90	Int. Verr. Brunnenmeister		60'000.00		60'000.00		60'000.00
4930.91	Int. Verr. Bauamt Abwasserbeseitigung		10'000.00		10'000.00		10'000.00
4930.92	Int. Verr. Bauamt Abfallbeseitigung		5'000.00		5'000.00		5'000.00
<b>62</b>	<b>Öffentlicher Verkehr</b>	<b>266'500.00</b>	<b>52'000.00</b>	<b>259'600.00</b>	<b>52'000.00</b>	<b>254'525.00</b>	<b>63'866.20</b>
	Nettoergebnis		214'500.00		207'600.00		190'658.80
<b>629</b>	<b>Öffentlicher Verkehr, übriger</b>	<b>266'500.00</b>	<b>52'000.00</b>	<b>259'600.00</b>	<b>52'000.00</b>	<b>254'525.00</b>	<b>63'866.20</b>
	Nettoergebnis		214'500.00		207'600.00		190'658.80
<b>6290</b>	<b>Öffentlicher Verkehr, übriger</b>	<b>266'500.00</b>	<b>52'000.00</b>	<b>259'600.00</b>	<b>52'000.00</b>	<b>254'525.00</b>	<b>63'866.20</b>
3101.13	GA-Tageskarten	56'000.00		56'000.00		56'000.00	
3631.00	Beiträge an Kanton	205'000.00		198'000.00		192'429.00	
3634.00	Beiträge an öffentliche Unternehmungen	5'500.00		5'600.00		6'096.00	
4250.00	Verkäufe		52'000.00		52'000.00		51'705.00
4260.28	Rückerstattung PostAuto AG						12'161.20
<b>7</b>	<b>UMWELTSCHUTZ UND RAUMORDNUNG</b>	<b>1'470'990.00</b>	<b>1'326'400.00</b>	<b>1'434'220.00</b>	<b>1'269'420.00</b>	<b>1'408'012.51</b>	<b>1'253'008.98</b>
	Nettoergebnis		144'590.00		164'800.00		155'003.53
<b>71</b>	<b>Wasserversorgung</b>	<b>517'410.00</b>	<b>515'410.00</b>	<b>500'200.00</b>	<b>498'200.00</b>	<b>482'814.95</b>	<b>481'184.00</b>
	Nettoergebnis		2'000.00		2'000.00		1'630.95
<b>710</b>	<b>Wasserversorgung</b>	<b>517'410.00</b>	<b>515'410.00</b>	<b>500'200.00</b>	<b>498'200.00</b>	<b>482'814.95</b>	<b>481'184.00</b>
	Nettoergebnis		2'000.00		2'000.00		1'630.95
<b>7100</b>	<b>Wasserversorgung (allgemein)</b>	<b>2'000.00</b>		<b>2'000.00</b>		<b>1'630.95</b>	
3120.00	Ver- und Entsorgung Liegenschaften VV	2'000.00		2'000.00		1'630.95	
<b>7101</b>	<b>Wasserversorgung SF</b>	<b>515'410.00</b>	<b>515'410.00</b>	<b>498'200.00</b>	<b>498'200.00</b>	<b>481'184.00</b>	<b>481'184.00</b>
3090.01	Aus- und Weiterbildung des Personals	4'000.00		3'400.00			
3100.01	Büromaterial	300.00		300.00		51.80	
3101.01	Betriebs-, Verbrauchsmaterial	500.00		500.00		496.15	
3101.12	Treibstoffe	800.00		800.00		672.90	

**Erfolgsrechnung**

Budget / 5.11.2020

1.1.2021 - 31.12.2021

Erfolgsrechnung		Budget 2021		Budget 2020		Jahresrechnung 2019	
		Aufwand	Ertrag	Aufwand	Ertrag	Aufwand	Ertrag
3102.01	Drucksachen, Publikationen	270.00		270.00		180.85	
3111.01	Maschinen, Geräte, Fahrzeuge	1'400.00		8'400.00		3'956.95	
3120.01	Ver- und Entsorgung Liegenschaften VV	39'000.00		39'000.00		44'230.65	
3130.01	Dienstleistungen Dritter	6'900.00		6'900.00		1'660.90	
3130.11	Verbandsbeiträge	1'600.00		1'600.00		1'153.95	
3131.01	Planungen und Projektierungen Dritter	47'000.00		66'000.00		17'482.80	
3132.01	Honorare ext. Berater, Gutachter, Fachexp.	4'800.00		4'700.00		4'520.30	
3133.01	Informatik-Nutzungsaufwand	1'200.00		800.00		1'250.00	
3134.00	Sachversicherungsprämien	2'630.00		2'630.00		2'620.25	
3137.00	Steuern und Abgaben	320.00		320.00		316.00	
3143.01	Unterhalt übrige Tiefbauten	111'400.00		100'000.00		133'637.15	
3144.01	Unterhalt Hochbauten, Gebäude	4'000.00		4'000.00		16'645.85	
3151.01	Unterhalt App., Masch., Geräte, Fz., Werkz.	28'500.00		26'200.00		19'460.10	
3192.00	Abgeltung von Rechten	12'780.00		12'780.00		11'991.95	
3199.12	MWST interne Verrechnungen	1'500.00		1'500.00		3'802.35	
3300.01	Planmässige Abschreibungen Wasservers.	32'390.00		12'560.00			
3510.00	Einlagen in Spezialfinanzierungen EK	28'410.00					
3510.10	Einlage Werterhalt	83'210.00		103'040.00		115'600.00	
3612.01	Entsch. Betrieb Reservoir Gulachen	7'500.00		7'500.00		6'453.10	
3930.70	Int. Verr. Verwaltung Wasserversorgung	20'000.00		20'000.00		20'000.00	
3930.80	Int. Verr. Verwaltung BV/BK	15'000.00		15'000.00		15'000.00	
3930.90	Int. Verr. Brunnenmeister	60'000.00		60'000.00		60'000.00	
4240.01	Benützungsgebühren und Dienstleistungen		380'000.00		226'000.00		217'976.78
4240.11	Wasserverkäufe an Walterswil		17'600.00		18'560.00		17'220.30
4260.01	Rückerstattungen Dritter		4'200.00		4'200.00		9'930.20
4510.00	Entnahmen aus Spez.finanzeungen des EK				156'670.00		106'681.67
4510.10	Entnahme Werterhalt		32'390.00		12'560.00		
4631.01	Beiträge vom Kanton						400.00
4691.00	Einnahmenüberschuss aus der IR						46'886.85
4940.01	Int. Verr. Zinsen+Finanzaufwand Wasser		1'220.00		210.00		2'088.20
4990.02	Interne Verrechnung Hydrantenentsch.		80'000.00		80'000.00		80'000.00
<b>72</b>	<b>Abwasserbeseitigung</b>	<b>575'890.00</b>	<b>575'890.00</b>	<b>536'800.00</b>	<b>536'800.00</b>	<b>535'028.60</b>	<b>535'028.60</b>
<b>720</b>	<b>Abwasserbeseitigung</b>	<b>575'890.00</b>	<b>575'890.00</b>	<b>536'800.00</b>	<b>536'800.00</b>	<b>535'028.60</b>	<b>535'028.60</b>
<b>7201</b>	<b>Abwasserbeseitigung SF</b>	<b>575'890.00</b>	<b>575'890.00</b>	<b>536'800.00</b>	<b>536'800.00</b>	<b>535'028.60</b>	<b>535'028.60</b>

**Erfolgsrechnung**

Budget / 5.11.2020

1.1.2021 - 31.12.2021

Erfolgsrechnung		Budget 2021		Budget 2020		Jahresrechnung 2019	
		Aufwand	Ertrag	Aufwand	Ertrag	Aufwand	Ertrag
3120.02	Ver- und Entsorgung Liegenschaften VV	500.00		500.00		261.20	
3130.02	Dienstleistungen Abwasser	11'000.00		11'000.00			
3131.02	Planungen und Projektierungen Dritter	40'000.00		16'000.00		19'914.15	
3133.02	Informatik-Nutzungsaufwand	1'200.00		800.00		1'250.00	
3134.00	Sachversicherungsprämien	70.00		70.00		62.40	
3143.02	Unterhalt übrige Tiefbauten	17'000.00		17'000.00		8'326.85	
3199.12	MWST interne Verrechnungen	21'750.00		21'750.00		7'591.90	
3300.02	Planmässige Abschr. Abwasserbeseitigung	12'150.00		9'160.00		4.10	
3510.00	Einlagen in Spezialfinanzierungen EK	32'270.00		11'580.00		34'851.34	
3510.10	Einlage Werterhalt	121'950.00		124'940.00		134'090.00	
3612.02	Entschädigungen an ZAS	283'000.00		289'000.00		293'676.66	
3930.71	Int. Verr. Verwaltung Abwasserbeseitig.	15'000.00		15'000.00		15'000.00	
3930.81	Int. Verr. Verwaltung BV/WUK	10'000.00		10'000.00		10'000.00	
3930.91	Int. Verr. Bauamt Abwasserbeseitigung	10'000.00		10'000.00		10'000.00	
4240.02	Benützungsgebühren und Dienstleistungen		299'000.00		265'000.00		268'670.85
4240.12	ARA-Flächengebühren		182'000.00		182'000.00		182'715.75
4510.10	Entnahme Werterhalt		12'150.00		9'160.00		4.00
4940.02	Int. Verr. Zinsen+Finanzaufwand Abwasser		2'340.00		240.00		3'118.00
4990.01	Interne Verrechnung Strassenentwässerung		80'400.00		80'400.00		80'520.00
<b>73</b>	<b>Abfallbeseitigung</b>	<b>229'950.00</b>	<b>226'000.00</b>	<b>228'670.00</b>	<b>225'020.00</b>	<b>231'568.58</b>	<b>227'653.38</b>
	Nettoergebnis		3'950.00		3'650.00		3'915.20
<b>730</b>	<b>Abfallbeseitigung</b>	<b>229'950.00</b>	<b>226'000.00</b>	<b>228'670.00</b>	<b>225'020.00</b>	<b>231'568.58</b>	<b>227'653.38</b>
	Nettoergebnis		3'950.00		3'650.00		3'915.20
<b>7300</b>	<b>Abfallbeseitigung (allgemein)</b>	<b>3'950.00</b>		<b>3'650.00</b>		<b>3'915.20</b>	
3631.11	Beitrag Entsorgung tierische Abfälle	2'800.00		2'500.00		2'771.60	
3632.14	Beitrag Notschlachtlokal	1'150.00		1'150.00		1'143.60	
<b>7301</b>	<b>Abfallbeseitigung SF</b>	<b>226'000.00</b>	<b>226'000.00</b>	<b>225'020.00</b>	<b>225'020.00</b>	<b>227'653.38</b>	<b>227'653.38</b>
3101.03	Betriebs-, Verbrauchsmaterial	1'300.00		1'300.00		1'197.75	
3102.03	Drucksachen, Publikationen	2'500.00		3'500.00		3'156.30	
3130.03	Dienstleistungen Dritter	9'000.00		9'000.00		8'919.79	
3130.73	Häcksleraktion	5'500.00		5'500.00		4'451.00	
3130.79	Kehrrichtabfuhr inkl. Grüngut	130'000.00		130'000.00		124'990.90	
3130.80	Entsorgung Grüngut	40'000.00		40'000.00		39'246.61	

**Erfolgsrechnung**

Budget / 5.11.2020

1.1.2021 - 31.12.2021

<b>Erfolgsrechnung</b>		<b>Budget 2021</b>	<b>Budget 2020</b>	<b>Jahresrechnung 2019</b>		
	<b>Aufwand</b>	<b>Ertrag</b>	<b>Aufwand</b>	<b>Ertrag</b>	<b>Aufwand</b>	<b>Ertrag</b>
3130.81	Sammlung Altpapier	6'000.00		6'000.00		4'782.30
3130.84	Altglas beim Sammelplatz	2'500.00		2'500.00		2'137.78
3130.86	Alteisen beim Sammelplatz	200.00		200.00		125.65
3130.87	Sondermüllsammlung	4'000.00				3'169.68
3510.00	Einlagen in Spezialfinanzierungen EK			2'020.00		10'475.62
3930.72	Int. Verr. Verwaltung Abfallbeseitigung	10'000.00		10'000.00		10'000.00
3930.82	Int. Verr. Verwaltung BV/WUK	10'000.00		10'000.00		10'000.00
3930.92	Int. Verr. Bauamt Abfallbeseitigung	5'000.00		5'000.00		5'000.00
4240.75	Kehrichtgrundgebühren		150'000.00		150'000.00	149'630.43
4240.76	Erlös Grüngutvignetten		72'000.00		70'000.00	73'681.80
4250.03	Verkäufe				2'000.00	1'266.70
4510.00	Entnahmen aus Spez.finanzeungen des EK		870.00			
4636.03	Beiträge von priv. Org. ohne Erwerbszw.		3'000.00		3'000.00	2'902.45
4940.03	Int. Verr. Zinsen+Finanzaufwand Abfall		130.00		20.00	172.00
<b>74</b>	<b>Verbauungen</b>	<b>16'170.00</b>	<b>2'100.00</b>	<b>16'080.00</b>	<b>2'400.00</b>	<b>8'307.90</b>
	Nettoergebnis		14'070.00		13'680.00	6'214.90
<b>741</b>	<b>Gewässerverbauungen</b>	<b>16'170.00</b>	<b>2'100.00</b>	<b>16'080.00</b>	<b>2'400.00</b>	<b>8'307.90</b>
	Nettoergebnis		14'070.00		13'680.00	6'214.90
<b>7410</b>	<b>Gewässerverbauungen</b>	<b>16'170.00</b>	<b>2'100.00</b>	<b>16'080.00</b>	<b>2'400.00</b>	<b>8'307.90</b>
3142.00	Unterhalt Wasserbau	6'000.00		6'000.00		334.90
3660.00	Planmässige Abschr. Investitionsbeiträge	10'170.00		10'080.00		7'973.00
4631.00	Beiträge vom Kanton		2'100.00		2'400.00	2'093.00
<b>75</b>	<b>Arten- und Landschaftsschutz</b>	<b>1'500.00</b>		<b>11'500.00</b>		<b>1'458.65</b>
	Nettoergebnis		1'500.00		11'500.00	1'458.65
<b>750</b>	<b>Arten- und Landschaftsschutz</b>	<b>1'500.00</b>		<b>11'500.00</b>		<b>1'458.65</b>
	Nettoergebnis		1'500.00		11'500.00	1'458.65
<b>7500</b>	<b>Arten- und Landschaftsschutz</b>	<b>1'500.00</b>		<b>11'500.00</b>		<b>1'458.65</b>
3631.00	Beiträge an Kanton			10'000.00		
3634.00	Beiträge an öffentliche Unternehmungen	1'500.00		1'500.00		1'458.65
<b>77</b>	<b>Übriger Umweltschutz</b>	<b>74'030.00</b>	<b>7'000.00</b>	<b>81'930.00</b>	<b>7'000.00</b>	<b>73'693.78</b>
						<b>7'050.00</b>

**Erfolgsrechnung**

Budget / 5.11.2020

1.1.2021 - 31.12.2021

<b>Erfolgsrechnung</b>		<b>Budget 2021</b>	<b>Budget 2020</b>	<b>Jahresrechnung 2019</b>		
	<b>Aufwand</b>	<b>Ertrag</b>	<b>Aufwand</b>	<b>Ertrag</b>	<b>Aufwand</b>	<b>Ertrag</b>
	Nettoergebnis		67'030.00		74'930.00	66'643.78
<b>771</b>	<b>Friedhof und Bestattung</b>	<b>74'030.00</b>	<b>7'000.00</b>	<b>81'930.00</b>	<b>7'000.00</b>	<b>73'693.78</b>
	Nettoergebnis		67'030.00		74'930.00	66'643.78
<b>7710</b>	<b>Friedhof und Bestattung (allgemein)</b>	<b>74'030.00</b>	<b>7'000.00</b>	<b>81'930.00</b>	<b>7'000.00</b>	<b>73'693.78</b>
3010.00	Löhne Verwaltungs- und Betriebspersonal	1'140.00		1'140.00		1'138.00
3053.00	AG-Beiträge Unfall-/Krankentaggeldvers.	20.00		20.00		9.48
3101.00	Betriebs-, Verbrauchsmaterial	300.00		300.00		504.70
3111.00	Maschinen, Geräte, Fahrzeuge	300.00		1'800.00		288.10
3120.00	Ver- und Entsorgung Liegenschaften VV	4'500.00		4'500.00		2'386.25
3130.00	Dienstleistungen Dritter	30'000.00		28'000.00		34'176.10
3134.00	Sachversicherungsprämien	370.00		370.00		359.20
3140.00	Unterhalt an Grundstücken	11'400.00		6'300.00		5'356.65
3144.00	Unterhalt Hochbauten, Gebäude	500.00		14'000.00		475.30
3151.00	Unterhalt App.,Masch.,Geräte,Fz.,Werkz.	500.00		500.00		
3930.74	Int. Verr. Bauamt Friedhof	25'000.00		25'000.00		29'000.00
4240.00	Benützungsgebühren und Dienstleistungen		7'000.00		7'000.00	6'700.00
4260.00	Rückerstattungen Dritter					350.00
<b>79</b>	<b>Raumordnung</b>	<b>56'040.00</b>		<b>59'040.00</b>		<b>75'140.05</b>
	Nettoergebnis		56'040.00		59'040.00	75'140.05
<b>790</b>	<b>Raumordnung</b>	<b>56'040.00</b>		<b>59'040.00</b>		<b>75'140.05</b>
	Nettoergebnis		56'040.00		59'040.00	75'140.05
<b>7900</b>	<b>Raumordnung (allgemein)</b>	<b>56'040.00</b>		<b>59'040.00</b>		<b>75'140.05</b>
3131.00	Planungen und Projektierungen Dritter	8'000.00		11'000.00		27'105.05
3320.00	Planmässige Abschr. immaterielle Anlagen	48'040.00		48'040.00		48'035.00
<b>8</b>	<b>VOLKSWIRTSCHAFT</b>	<b>28'260.00</b>	<b>340'700.00</b>	<b>42'560.00</b>	<b>339'000.00</b>	<b>17'224.29</b>
	Nettoergebnis	312'440.00		296'440.00		324'155.29
<b>81</b>	<b>Landwirtschaft</b>	<b>3'260.00</b>		<b>3'060.00</b>		<b>3'074.29</b>
	Nettoergebnis		3'260.00		3'060.00	3'074.29
<b>812</b>	<b>Landwirtschaftliche Strukturverbesserungen</b>	<b>200.00</b>		<b>200.00</b>		<b>200.00</b>

**Erfolgsrechnung**

Budget / 5.11.2020

1.1.2021 - 31.12.2021

<b>Erfolgsrechnung</b>		<b>Budget 2021</b>	<b>Budget 2020</b>	<b>Jahresrechnung 2019</b>		
	<b>Aufwand</b>	<b>Ertrag</b>	<b>Aufwand</b>	<b>Ertrag</b>	<b>Aufwand</b>	<b>Ertrag</b>
	Nettoergebnis					
		200.00		200.00		200.00
<b>8120</b>	<b>Strukturverbesserungen</b>	<b>200.00</b>		<b>200.00</b>		<b>200.00</b>
3636.00	Beiträge an private Org. ohne Erwerbszw.	200.00		200.00		200.00
<b>813</b>	<b>Landwirtschaftliche Produktionsverbesserungen Vieh</b>	<b>2'700.00</b>		<b>2'500.00</b>		<b>2'584.75</b>
	Nettoergebnis		2'700.00		2'500.00	2'584.75
<b>8130</b>	<b>Produktionsverbesserungen Vieh</b>	<b>2'700.00</b>		<b>2'500.00</b>		<b>2'584.75</b>
3631.00	Beiträge an Kanton	2'400.00		2'100.00		2'324.75
3637.00	Beiträge an private Haushalte	300.00		400.00		260.00
<b>814</b>	<b>Landwirtsch. Produktionsverbesserungen Pflanzen</b>	<b>360.00</b>		<b>360.00</b>		<b>289.54</b>
	Nettoergebnis		360.00		360.00	289.54
<b>8140</b>	<b>Landwirtschaft</b>	<b>360.00</b>		<b>360.00</b>		<b>289.54</b>
3001.00	Vergütungen an Behörden und Kommissionen	100.00		100.00		100.00
3010.00	Löhne Verwaltungs- und Betriebspersonal	200.00		200.00		148.20
3053.00	AG-Beiträge Unfall-/Krankentaggeldvers.	10.00		10.00		1.34
3170.00	Reisekosten und Spesen	50.00		50.00		40.00
<b>82</b>	<b>Forstwirtschaft</b>	<b>15'000.00</b>		<b>14'500.00</b>		<b>13'900.00</b>
	Nettoergebnis		15'000.00		14'500.00	13'900.00
<b>820</b>	<b>Forstwirtschaft</b>	<b>15'000.00</b>		<b>14'500.00</b>		<b>13'900.00</b>
	Nettoergebnis		15'000.00		14'500.00	13'900.00
<b>8200</b>	<b>Forstwirtschaft</b>	<b>15'000.00</b>		<b>14'500.00</b>		<b>13'900.00</b>
3631.00	Beiträge an Kanton	15'000.00		14'500.00		13'900.00
<b>85</b>	<b>Industrie, Gewerbe, Handel</b>	<b>10'000.00</b>		<b>25'000.00</b>		<b>250.00</b>
	Nettoergebnis		10'000.00		25'000.00	250.00
<b>850</b>	<b>Industrie, Gewerbe, Handel</b>	<b>10'000.00</b>		<b>25'000.00</b>		<b>250.00</b>
	Nettoergebnis		10'000.00		25'000.00	250.00
<b>8502</b>	<b>Wirtschafts- und Standortförderung</b>	<b>10'000.00</b>		<b>25'000.00</b>		<b>250.00</b>



**Erfolgsrechnung**

Budget / 5.11.2020

1.1.2021 - 31.12.2021

<b>Erfolgsrechnung</b>		<b>Budget 2021</b>	<b>Budget 2020</b>	<b>Jahresrechnung 2019</b>		
	<b>Aufwand</b>	<b>Ertrag</b>	<b>Aufwand</b>	<b>Ertrag</b>	<b>Aufwand</b>	<b>Ertrag</b>
3199.00	Übriger Betriebsaufwand	10'000.00		25'000.00	250.00	
<b>87</b>	<b>Brennstoffe und Energie</b>		<b>340'700.00</b>		<b>339'000.00</b>	<b>341'379.58</b>
	Nettoergebnis	340'700.00		339'000.00		341'379.58
<b>871</b>	<b>Elektrizität</b>		<b>336'000.00</b>		<b>335'000.00</b>	<b>336'636.33</b>
	Nettoergebnis	336'000.00		335'000.00		336'636.33
<b>8710</b>	<b>Elektrizität (allgemein)</b>		<b>336'000.00</b>		<b>335'000.00</b>	<b>336'636.33</b>
4120.00	Konzessionen Energie		136'000.00		135'000.00	136'636.33
4451.00	Erträge aus Beteiligungen VV		200'000.00		200'000.00	200'000.00
<b>872</b>	<b>Erdöl und Gas</b>		<b>4'700.00</b>		<b>4'000.00</b>	<b>4'743.25</b>
	Nettoergebnis	4'700.00		4'000.00		4'743.25
<b>8720</b>	<b>Erdöl und Gas</b>		<b>4'700.00</b>		<b>4'000.00</b>	<b>4'743.25</b>
4120.10	Konzessionen Gas		4'700.00		4'000.00	4'743.25
<b>9</b>	<b>FINANZEN UND STEUERN</b>	<b>1'338'630.00</b>	<b>10'245'620.00</b>	<b>1'595'070.00</b>	<b>10'711'420.00</b>	<b>1'560'754.19</b>
	Nettoergebnis	8'906'990.00		9'116'350.00		8'688'999.61
<b>91</b>	<b>Steuern</b>	<b>68'200.00</b>	<b>7'003'000.00</b>	<b>68'200.00</b>	<b>7'746'000.00</b>	<b>65'548.33</b>
	Nettoergebnis	6'934'800.00		7'677'800.00		7'649'760.77
<b>910</b>	<b>Steuern</b>	<b>68'200.00</b>	<b>7'003'000.00</b>	<b>68'200.00</b>	<b>7'746'000.00</b>	<b>65'548.33</b>
	Nettoergebnis	6'934'800.00		7'677'800.00		7'649'760.77
<b>9100</b>	<b>Allgemeine Gemeindesteuern</b>	<b>60'000.00</b>	<b>6'854'000.00</b>	<b>60'000.00</b>	<b>7'552'000.00</b>	<b>57'228.33</b>
3180.10	Einzelwertber. auf Steuerford. (Delkredere)				20'000.00	
3180.11	Pauschalwertber. auf Steuerford. (Delkredere)				-1'000.00	
3181.10	Tatsächliche Forderungsverl. Steuern	60'000.00		60'000.00		37'092.03
3631.10	Pauschale Steueranrechnung				1'136.30	
4000.00	Gemeindesteuern natürliche Personen		4'950'000.00		5'190'000.00	5'108'296.50
4000.10	Gemeindesteuern nat. Personen Vorjahre		150'000.00		350'000.00	314'031.15
4000.80	Nachsteuern		600.00		600.00	
4000.85	Bussen (Strafsteuern)		400.00		400.00	237.05
4000.90	Eingang abgeschriebener Steuern		10'000.00		10'000.00	6'662.25

**Erfolgsrechnung**

Budget / 5.11.2020

1.1.2021 - 31.12.2021

Erfolgsrechnung		Budget 2021		Budget 2020		Jahresrechnung 2019	
		Aufwand	Ertrag	Aufwand	Ertrag	Aufwand	Ertrag
4002.00	Quellensteuern natürliche Personen		252'000.00		260'000.00		247'112.70
4008.00	Personalsteuern		31'000.00		31'000.00		31'450.00
4010.00	Gemeindesteuern juristische Personen		1'440'000.00		1'580'000.00		1'702'144.45
4010.10	Gemeindesteuern jur. Personen Vorjahre		20'000.00		130'000.00		153'845.50
<b>9101</b>	<b>Sondersteuern</b>	<b>8'200.00</b>	<b>149'000.00</b>	<b>8'200.00</b>	<b>194'000.00</b>	<b>8'320.00</b>	<b>151'529.50</b>
3611.00	Entschädigungen an Kanton	8'200.00		8'200.00		8'320.00	
4022.00	Grundstückgewinnsteuern		20'000.00		50'000.00		18'702.70
4022.10	Sondersteuern (Kapitalabfindungen etc.)		105'000.00		120'000.00		108'786.80
4033.00	Hundesteuern		16'000.00		24'000.00		15'720.00
4260.00	Rückerstattungen Dritter		8'000.00				8'320.00
<b>93</b>	<b>Finanz- und Lastenausgleich</b>	<b>1'210'250.00</b>	<b>473'800.00</b>	<b>1'476'000.00</b>	<b>30'000.00</b>	<b>1'416'862.00</b>	<b>7'562.00</b>
	Nettoergebnis		736'450.00		1'446'000.00		1'409'300.00
<b>930</b>	<b>Finanz- und Lastenausgleich</b>	<b>1'210'250.00</b>	<b>473'800.00</b>	<b>1'476'000.00</b>	<b>30'000.00</b>	<b>1'416'862.00</b>	<b>7'562.00</b>
	Nettoergebnis		736'450.00		1'446'000.00		1'409'300.00
<b>9300</b>	<b>Finanz- und Lastenausgleich</b>	<b>1'210'250.00</b>	<b>473'800.00</b>	<b>1'476'000.00</b>	<b>30'000.00</b>	<b>1'416'862.00</b>	<b>7'562.00</b>
3621.50	Abgabe Finanzausgleich	1'210'250.00		1'476'000.00		1'416'862.00	
4621.60	Lastenausgleichsbeiträge von Kanton		32'200.00		30'000.00		7'562.00
4621.61	Beitrag Gemeindeausgleich STAF 2020		441'600.00				
<b>96</b>	<b>Vermögens- und Schuldenverwaltung</b>	<b>60'180.00</b>	<b>1'006'720.00</b>	<b>50'870.00</b>	<b>1'020'920.00</b>	<b>78'343.86</b>	<b>241'965.25</b>
	Nettoergebnis	946'540.00		970'050.00		163'621.39	
<b>961</b>	<b>Zinsen</b>	<b>18'300.00</b>	<b>30'010.00</b>	<b>8'990.00</b>	<b>42'010.00</b>	<b>19'968.86</b>	<b>79'449.95</b>
	Nettoergebnis	11'710.00		33'020.00		59'481.09	
<b>9610</b>	<b>Zinsen</b>	<b>18'300.00</b>	<b>30'010.00</b>	<b>8'990.00</b>	<b>42'010.00</b>	<b>19'968.86</b>	<b>79'449.95</b>
3130.00	Dienstleistungen Dritter	5'000.00		5'000.00		4'257.72	
3400.00	Verzinsung laufende Verbindlichkeiten	10.00		20.00		5.55	
3401.00	Verzinsung kurzfristige Finanzverbindl.	3'000.00		3'500.00		3'239.89	
3406.00	Verzinsung langfristige Finanzverbindl.	6'600.00				7'087.50	
3940.01	Int. Verr. Zinsen+Finanzaufwand Wasser	1'220.00		210.00		2'088.20	
3940.02	Int. Verr. Zinsen+Finanzaufwand Abwasser	2'340.00		240.00		3'118.00	
3940.03	Int. Verr. Zinsen+Finanzaufwand Abfall	130.00		20.00		172.00	

**Erfolgsrechnung**

Budget / 5.11.2020

1.1.2021 - 31.12.2021

<b>Erfolgsrechnung</b>		<b>Budget 2021</b>		<b>Budget 2020</b>		<b>Jahresrechnung 2019</b>	
		<b>Aufwand</b>	<b>Ertrag</b>	<b>Aufwand</b>	<b>Ertrag</b>	<b>Aufwand</b>	<b>Ertrag</b>
4400.00	Zinsen flüssige Mittel		10'000.00		10'000.00		42'130.00
4401.00	Zinsen Forderungen und Kontokorrente		20'000.00		32'000.00		37'307.95
4407.00	Zinsen langfristige Finanzanlagen		10.00		10.00		12.00
<b>963</b>	<b>Liegenschaften des Finanzvermögens</b>	<b>41'880.00</b>	<b>976'710.00</b>	<b>41'880.00</b>	<b>978'910.00</b>	<b>58'375.00</b>	<b>162'515.30</b>
	Nettoergebnis	934'830.00		937'030.00		104'140.30	
<b>9630</b>	<b>Liegenschaften des Finanzvermögens</b>		<b>832'560.00</b>		<b>832'560.00</b>		<b>16'434.00</b>
4411.00	Gewinn aus Verkäufen von Sachanlagen FV						13'869.00
4430.00	Pacht- und Mietzinse Liegenschaften FV		2'560.00		2'560.00		2'565.00
4896.00	Entnahmen aus Neubewertungsreserven		830'000.00		830'000.00		
<b>9631</b>	<b>Liegenschaft Bahnhofstrasse 1</b>	<b>13'060.00</b>	<b>34'900.00</b>	<b>13'060.00</b>	<b>34'600.00</b>	<b>12'781.00</b>	<b>38'081.30</b>
3430.00	Baulicher Unterhalt Liegenschaften FV	7'500.00		7'500.00		7'460.65	
3439.10	Wasser, Energie, Heizmat. Liegensch. FV	4'800.00		4'800.00		4'566.10	
3439.40	Sachversicherungsprämien Liegensch. FV	760.00		760.00		754.25	
4260.00	Rückerstattungen Dritter						118.75
4430.00	Pacht- und Mietzinse Liegenschaften FV		34'900.00		34'600.00		36'760.30
4439.10	Übrige Rückerstattungen Dritter						1'202.25
<b>9632</b>	<b>Liegenschaft Erlimattstrasse 3/5</b>	<b>10'410.00</b>	<b>54'500.00</b>	<b>10'410.00</b>	<b>57'000.00</b>	<b>18'150.75</b>	<b>53'750.00</b>
3430.00	Baulicher Unterhalt Liegenschaften FV	7'500.00		7'500.00		15'110.35	
3439.00	Büromaterial etc. Liegenschaften FV					218.00	
3439.10	Wasser, Energie, Heizmat. Liegensch. FV	1'850.00		1'850.00		1'810.05	
3439.40	Sachversicherungsprämien Liegensch. FV	1'060.00		1'060.00		1'012.35	
4430.00	Pacht- und Mietzinse Liegenschaften FV		54'500.00		57'000.00		53'250.00
4439.10	Übrige Rückerstattungen Dritter						500.00
<b>9633</b>	<b>Liegenschaft Prüssstrasse 18</b>	<b>6'160.00</b>	<b>24'750.00</b>	<b>6'160.00</b>	<b>24'750.00</b>	<b>17'150.30</b>	<b>24'250.00</b>
3430.00	Baulicher Unterhalt Liegenschaften FV	5'000.00		5'000.00		15'949.20	
3439.00	Büromaterial etc. Liegenschaften FV					228.00	
3439.10	Wasser, Energie, Heizmat. Liegensch. FV	500.00		500.00		348.45	
3439.40	Sachversicherungsprämien Liegensch. FV	660.00		660.00		624.65	
4430.00	Pacht- und Mietzinse Liegenschaften FV		24'750.00		24'750.00		24'250.00
<b>9634</b>	<b>Liegenschaft Sälistrasse 17</b>	<b>12'250.00</b>	<b>30'000.00</b>	<b>12'250.00</b>	<b>30'000.00</b>	<b>10'292.95</b>	<b>30'000.00</b>
3430.00	Baulicher Unterhalt Liegenschaften FV	7'500.00		7'500.00		6'777.35	

**Erfolgsrechnung**

Budget / 5.11.2020

1.1.2021 - 31.12.2021

<b>Erfolgsrechnung</b>		<b>Budget 2021</b>	<b>Budget 2020</b>	<b>Jahresrechnung 2019</b>			
		<b>Aufwand</b>	<b>Ertrag</b>	<b>Aufwand</b>	<b>Ertrag</b>	<b>Aufwand</b>	<b>Ertrag</b>
3439.10	Wasser, Energie, Heizmat. Liegensch. FV	4'200.00		4'200.00		2'976.05	
3439.40	Sachversicherungsprämien Liegensch. FV	550.00		550.00		539.55	
4430.00	Pacht- und Mietzinse Liegenschaften FV		30'000.00		30'000.00		30'000.00
<b>97</b>	<b>Rückverteilungen</b>		<b>4'500.00</b>		<b>4'500.00</b>		<b>4'540.70</b>
	Nettoergebnis	4'500.00		4'500.00		4'540.70	
<b>971</b>	<b>Rückverteilung aus CO2-Abgabe</b>		<b>4'500.00</b>		<b>4'500.00</b>		<b>4'540.70</b>
	Nettoergebnis	4'500.00		4'500.00		4'540.70	
<b>9710</b>	<b>Rückverteilungen aus CO2-Abgabe</b>		<b>4'500.00</b>		<b>4'500.00</b>		<b>4'540.70</b>
4699.10	Rückvergütung CO2-Abgabe		4'500.00		4'500.00		4'540.70
<b>99</b>	<b>Nicht aufgeteilte Posten</b>		<b>1'757'600.00</b>		<b>1'910'000.00</b>		<b>2'280'376.75</b>
	Nettoergebnis	1'757'600.00		1'910'000.00		2'280'376.75	
<b>995</b>	<b>Neutrale Aufwendungen und Erträge</b>		<b>1'757'600.00</b>		<b>1'910'000.00</b>		<b>2'280'376.75</b>
	Nettoergebnis	1'757'600.00		1'910'000.00		2'280'376.75	
<b>9950</b>	<b>Neutrale Aufwendungen und Erträge</b>		<b>1'757'600.00</b>		<b>1'910'000.00</b>		<b>2'280'376.75</b>
4635.11	Gemeinwirtschaftliche Leistungen KKG		1'757'600.00		1'910'000.00		1'450'261.75
4896.00	Entnahmen aus Neubewertungsreserven						830'115.00

**Erfolgsrechnung**

Budget / 5.11.2020

1.1.2021 - 31.12.2021

Nummer	Erfolgsrechnung Sachgruppengliederung	Budget 2021		Budget 2020		Jahresrechnung 2019	
		Aufwand	Ertrag	Aufwand	Ertrag	Aufwand	Ertrag
	<b>Erfolgsrechnung</b>	<b>14'431'260.00</b>	<b>14'431'260.00</b>	<b>14'454'850.00</b>	<b>14'454'850.00</b>	<b>13'978'298.84</b>	<b>13'978'298.84</b>
<b>3</b>	<b>Aufwand</b>	<b>14'431'260.00</b>		<b>14'454'850.00</b>		<b>13'978'298.84</b>	
<b>30</b>	<b>Personalaufwand</b>	<b>4'529'060.00</b>		<b>4'568'210.00</b>		<b>4'445'750.86</b>	
<b>300</b>	<b>Behörden und Kommissionen</b>	<b>284'970.00</b>		<b>271'470.00</b>		<b>264'354.80</b>	
3000	Entsch. Tag- und Sitzungsgelder Behörden/Kommiss.	159'870.00		159'870.00		161'757.20	
3001	Vergütungen an Behörden und Kommissionen	125'100.00		111'600.00		102'597.60	
<b>301</b>	<b>Löhne des Verwaltungs- und Betriebspersonals</b>	<b>1'592'740.00</b>		<b>1'552'090.00</b>		<b>1'511'539.43</b>	
3010	Löhne Verwaltungs- und Betriebspersonal	1'592'740.00		1'552'090.00		1'511'539.43	
<b>302</b>	<b>Löhne der Lehrpersonen</b>	<b>1'806'990.00</b>		<b>1'908'900.00</b>		<b>1'874'476.03</b>	
3020	Löhne der Lehrpersonen	1'806'990.00		1'908'900.00		1'874'476.03	
<b>305</b>	<b>Arbeitgeberbeiträge</b>	<b>727'140.00</b>		<b>747'410.00</b>		<b>713'321.70</b>	
3050	AG-Beiträge AHV,IV,EO,ALV,FAK,Verw.kost.	280'930.00		285'530.00		266'504.05	
3052	AG-Beiträge an andere Pensionskassen	407'510.00		421'440.00		412'958.50	
3053	AG-Beiträge an Unfall-/Krankentaggeldvers.	38'700.00		40'440.00		33'859.15	
<b>306</b>	<b>Arbeitgeberleistungen</b>					<b>10'663.40</b>	
3064	Überbrückungsrenten					10'663.40	
<b>309</b>	<b>Übriger Personalaufwand</b>	<b>117'220.00</b>		<b>88'340.00</b>		<b>71'395.50</b>	
3090	Aus- und Weiterbildung des Personals	50'870.00		45'950.00		35'381.45	
3091	Personalwerbung	1'200.00		2'700.00		3'764.55	
3099	Übriger Personalaufwand	65'150.00		39'690.00		32'249.50	
<b>31</b>	<b>Sach- und übriger Betriebsaufwand</b>	<b>2'255'110.00</b>		<b>2'244'360.00</b>		<b>2'070'339.36</b>	
<b>310</b>	<b>Material- und Warenaufwand</b>	<b>329'050.00</b>		<b>318'980.00</b>		<b>283'622.87</b>	
3100	Büromaterial	14'800.00		15'200.00		11'846.95	
3101	Betriebs-, Verbrauchsmaterial	144'100.00		139'060.00		130'000.07	
3102	Drucksachen, Publikationen	90'130.00		87'660.00		74'981.45	
3103	Fachliteratur, Zeitschriften	4'730.00		4'960.00		4'992.25	

**Erfolgsrechnung**

Budget / 5.11.2020

1.1.2021 - 31.12.2021

Nummer	Erfolgsrechnung Sachgruppengliederung	Budget 2021		Budget 2020		Jahresrechnung 2019	
		Aufwand	Ertrag	Aufwand	Ertrag	Aufwand	Ertrag
3104	Lehrmittel	74'390.00		71'200.00		61'001.35	
3105	Lebensmittel	800.00		800.00		800.80	
3106	Medizinisches Material	100.00		100.00			
<b>311</b>	<b>Nicht aktivierbare Anlagen</b>	<b>76'150.00</b>		<b>77'990.00</b>		<b>110'467.60</b>	
3110	Ansch. Büromaterial, Büromaschinen und -geräte	8'600.00		10'550.00		21'454.50	
3111	Ansch. Apparate, Maschinen, Geräte, Fahrz., Werkz.	47'850.00		46'540.00		25'086.40	
3113	Ansch. Hardware	8'200.00		13'400.00		45'850.80	
3118	Ansch. von immateriellen Anlagen	10'000.00		6'000.00		17'074.90	
3119	Ansch. von übrigen nicht aktivierbaren Anlagen	1'500.00		1'500.00		1'001.00	
<b>312</b>	<b>Ver- und Entsorgung</b>	<b>265'850.00</b>		<b>238'650.00</b>		<b>262'153.10</b>	
3120	Ver- und Entsorgung	265'850.00		238'650.00		262'153.10	
<b>313</b>	<b>Dienstleistungen und Honorare</b>	<b>600'990.00</b>		<b>609'980.00</b>		<b>498'796.86</b>	
3130	Dienstleistungen Dritter	347'900.00		338'780.00		316'458.96	
3131	Planungen und Projektierungen Dritter	113'650.00		124'000.00		64'502.00	
3132	Honorare ext. Berater, Gutachter, Fachexp. etc.	59'370.00		69'260.00		39'365.15	
3133	Informatik-Nutzungsaufwand	4'350.00		3'400.00		4'451.60	
3134	Sachversicherungsprämien	58'850.00		57'620.00		58'072.95	
3136	Honorare privatärztlicher Tätigkeit	12'600.00		12'600.00		12'265.20	
3137	Steuern und Abgaben	4'270.00		4'320.00		3'681.00	
<b>314</b>	<b>Baulicher und betrieblicher Unterhalt</b>	<b>548'250.00</b>		<b>571'650.00</b>		<b>531'108.15</b>	
3140	Unterhalt an Grundstücken	52'050.00		61'950.00		29'372.85	
3141	Unterhalt Strassen/Verkehrswege	138'100.00		187'000.00		159'601.70	
3142	Unterhalt Wasserbau	6'000.00		6'000.00		334.90	
3143	Unterhalt übrige Tiefbauten	128'400.00		117'000.00		141'964.00	
3144	Unterhalt Hochbauten, Gebäude	223'700.00		199'700.00		199'834.70	
<b>315</b>	<b>Unterhalt Mobilien und immaterielle Anlagen</b>	<b>217'050.00</b>		<b>194'730.00</b>		<b>235'736.40</b>	
3150	Unterhalt Büromobiliar, Büromaschinen und -geräte	5'600.00		5'600.00		4'362.75	
3151	Unterhalt Apparate, Masch., Geräte, Fahrz., Werkz.	80'950.00		73'130.00		53'444.60	
3153	Informatik-Unterhalt (Hardware)	33'000.00		38'000.00		32'831.15	
3158	Unterhalt immaterielle Anlagen	96'200.00		76'700.00		144'657.90	
3159	Unterhalt übrige mobile Anlagen	1'300.00		1'300.00		440.00	

**Erfolgsrechnung**

Budget / 5.11.2020

1.1.2021 - 31.12.2021

Nummer	Erfolgsrechnung Sachgruppengliederung	Budget 2021		Budget 2020		Jahresrechnung 2019	
		Aufwand	Ertrag	Aufwand	Ertrag	Aufwand	Ertrag
<b>316</b>	<b>Mieten, Leasing, Pachten, Benützungsgebühren</b>	<b>10'240.00</b>		<b>10'560.00</b>		<b>9'074.40</b>	
3160	Miete und Pacht Liegenschaften	540.00		540.00		538.20	
3162	Raten für operatives Leasing	8'200.00		8'920.00		7'470.00	
3169	Übrige Mieten und Benützungskosten	1'500.00		1'100.00		1'066.20	
<b>317</b>	<b>Spesenentschädigung</b>	<b>43'400.00</b>		<b>43'290.00</b>		<b>35'192.45</b>	
3170	Reisekosten und Spesen	26'650.00		25'750.00		26'133.15	
3171	Exkursionen, Schulreisen und Lager	16'750.00		17'540.00		9'059.30	
<b>318</b>	<b>Wertberichtigungen auf Forderungen</b>	<b>63'300.00</b>		<b>63'000.00</b>		<b>59'533.33</b>	
3180	Wertberichtigungen auf Forderungen					19'000.00	
3181	Tatsächliche Forderungsverluste	63'300.00		63'000.00		40'533.33	
<b>319</b>	<b>Verschiedener Betriebsaufwand</b>	<b>100'830.00</b>		<b>115'530.00</b>		<b>44'654.20</b>	
3192	Abgeltung von Rechten	14'280.00		14'280.00		12'842.25	
3199	Übriger Betriebsaufwand	86'550.00		101'250.00		31'811.95	
<b>33</b>	<b>Abschreibungen Verwaltungsvermögen</b>	<b>462'030.00</b>		<b>422'190.00</b>		<b>359'386.20</b>	
<b>330</b>	<b>Sachanlagen VV</b>	<b>413'990.00</b>		<b>374'150.00</b>		<b>311'351.20</b>	
3300	Planmässige Abschreibungen Sachanlagen	413'990.00		374'150.00		311'351.20	
<b>332</b>	<b>Abschreibungen immaterielle Anlagen</b>	<b>48'040.00</b>		<b>48'040.00</b>		<b>48'035.00</b>	
3320	Planmässige Abschreibungen immaterielle Anlagen	48'040.00		48'040.00		48'035.00	
<b>34</b>	<b>Finanzaufwand</b>	<b>51'490.00</b>		<b>45'400.00</b>		<b>68'707.94</b>	
<b>340</b>	<b>Zinsaufwand</b>	<b>9'610.00</b>		<b>3'520.00</b>		<b>10'332.94</b>	
3400	Verzinsung laufende Verbindlichkeiten	10.00		20.00		5.55	
3401	Verzinsung kurzfristige Finanzverbindlichkeiten	3'000.00		3'500.00		3'239.89	
3406	Verzinsung langfristige Finanzverbindlichkeiten	6'600.00				7'087.50	
<b>343</b>	<b>Liegenschaftenaufwand Finanzvermögen</b>	<b>41'880.00</b>		<b>41'880.00</b>		<b>58'375.00</b>	
3430	Baulicher Unterhalt Liegenschaften FV	27'500.00		27'500.00		45'297.55	
3439	Übriger Liegenschaftsaufwand FV	14'380.00		14'380.00		13'077.45	
<b>35</b>	<b>Einlagen in Fonds und Spezialfinanzierungen</b>	<b>265'840.00</b>		<b>241'580.00</b>		<b>295'016.96</b>	

**Erfolgsrechnung**

Budget / 5.11.2020

1.1.2021 - 31.12.2021

Nummer	Erfolgsrechnung Sachgruppengliederung	Budget 2021		Budget 2020		Jahresrechnung 2019	
		Aufwand	Ertrag	Aufwand	Ertrag	Aufwand	Ertrag
<b>351</b>	<b>Einlagen in Fonds und Spezialfinanzierungen im EK</b>	<b>265'840.00</b>		<b>241'580.00</b>		<b>295'016.96</b>	
3510	Einlagen in Spezialfinanzierungen EK	265'840.00		241'580.00		295'016.96	
<b>36</b>	<b>Transferaufwand</b>	<b>6'357'940.00</b>		<b>6'399'240.00</b>		<b>6'220'099.32</b>	
<b>361</b>	<b>Entschädigungen an Gemeinwesen</b>	<b>2'148'020.00</b>		<b>2'143'060.00</b>		<b>2'037'887.52</b>	
3611	Entschädigungen an Kantone und Konkordate	309'400.00		280'780.00		263'120.00	
3612	Entschädigungen an Gemeinden und Zweckverbände	1'790'620.00		1'786'280.00		1'690'767.52	
3614	Entschädigungen an öff. Unternehmungen	48'000.00		76'000.00		84'000.00	
<b>362</b>	<b>Finanz- und Lastenausgleich</b>	<b>1'210'250.00</b>		<b>1'476'000.00</b>		<b>1'416'862.00</b>	
3621	Abgabe Finanz- und Lastenausgleich	1'210'250.00		1'476'000.00		1'416'862.00	
<b>363</b>	<b>Beiträge an Gemeinwesen und Dritte</b>	<b>2'989'130.00</b>		<b>2'764'380.00</b>		<b>2'757'015.80</b>	
3631	Beiträge an Kantone	1'181'450.00		1'120'550.00		1'006'326.85	
3632	Beiträge an Gemeinden und Zweckverbände	1'554'050.00		1'417'650.00		1'528'208.85	
3634	Beiträge an öffentliche Unternehmungen	7'000.00		7'100.00		7'554.65	
3636	Beiträge an priv. Organisationen ohne Erwerbszweck	237'830.00		210'680.00		203'465.30	
3637	Beiträge an private Haushalte	8'800.00		8'400.00		11'460.15	
<b>366</b>	<b>Abschreibungen Investitionsbeiträge</b>	<b>10'540.00</b>		<b>15'800.00</b>		<b>8'334.00</b>	
3660	Planmässige Abschreibungen Investitionsbeiträge	10'540.00		15'800.00		8'334.00	
<b>39</b>	<b>Interne Verrechnung</b>	<b>509'790.00</b>		<b>533'870.00</b>		<b>518'998.20</b>	
<b>393</b>	<b>Betriebs- und Verwaltungskosten</b>	<b>345'700.00</b>		<b>373'000.00</b>		<b>353'100.00</b>	
3930	Int. Verr. von Betriebs- und Verwaltungskosten	345'700.00		373'000.00		353'100.00	
<b>394</b>	<b>Interne Verrechnung Zinsen und Finanzaufwand</b>	<b>3'690.00</b>		<b>470.00</b>		<b>5'378.20</b>	
3940	Int. Verrechnung Zinsen und Finanzaufwand	3'690.00		470.00		5'378.20	
<b>399</b>	<b>Übrige interne Verrechnungen</b>	<b>160'400.00</b>		<b>160'400.00</b>		<b>160'520.00</b>	
3990	Übrige interne Verrechnungen	160'400.00		160'400.00		160'520.00	
<b>4</b>	<b>Ertrag</b>		<b>13'739'260.00</b>		<b>14'147'850.00</b>		<b>13'668'430.96</b>



**Erfolgsrechnung**

Budget / 5.11.2020

1.1.2021 - 31.12.2021

Nummer	Erfolgsrechnung Sachgruppengliederung	Budget 2021		Budget 2020		Jahresrechnung 2019	
		Aufwand	Ertrag	Aufwand	Ertrag	Aufwand	Ertrag
<b>40</b>	<b>Fiskalertrag</b>		<b>6'995'000.00</b>		<b>7'746'000.00</b>		<b>7'706'989.10</b>
<b>400</b>	<b>Direkte Steuern natürliche Personen</b>		<b>5'394'000.00</b>		<b>5'842'000.00</b>		<b>5'707'789.65</b>
4000	Einkommenssteuern natürliche Personen		5'111'000.00		5'551'000.00		5'429'226.95
4002	Quellensteuern natürliche Personen		252'000.00		260'000.00		247'112.70
4008	Personensteuern		31'000.00		31'000.00		31'450.00
<b>401</b>	<b>Direkte Steuern juristische Personen</b>		<b>1'460'000.00</b>		<b>1'710'000.00</b>		<b>1'855'989.95</b>
4010	Gewinnsteuern juristische Personen		1'460'000.00		1'710'000.00		1'855'989.95
<b>402</b>	<b>Übrige direkte Steuern</b>		<b>125'000.00</b>		<b>170'000.00</b>		<b>127'489.50</b>
4022	Vermögensgewinnsteuern		125'000.00		170'000.00		127'489.50
<b>403</b>	<b>Besitz- und Aufwandsteuern</b>		<b>16'000.00</b>		<b>24'000.00</b>		<b>15'720.00</b>
4033	Hundesteuer		16'000.00		24'000.00		15'720.00
<b>41</b>	<b>Regalien und Konzessionen</b>		<b>140'700.00</b>		<b>139'000.00</b>		<b>141'379.58</b>
<b>412</b>	<b>Konzessionen</b>		<b>140'700.00</b>		<b>139'000.00</b>		<b>141'379.58</b>
4120	Konzessionen		140'700.00		139'000.00		141'379.58
<b>42</b>	<b>Entgelte</b>		<b>1'497'560.00</b>		<b>1'278'460.00</b>		<b>1'326'141.26</b>
<b>420</b>	<b>Ersatzabgaben</b>		<b>160'000.00</b>		<b>148'000.00</b>		<b>167'348.70</b>
4200	Ersatzabgaben		160'000.00		148'000.00		167'348.70
<b>421</b>	<b>Gebühren für Amtshandlungen</b>		<b>51'000.00</b>		<b>48'500.00</b>		<b>53'478.20</b>
4210	Gebühren für Amtshandlungen		51'000.00		48'500.00		53'478.20
<b>423</b>	<b>Schul- und Kursgelder</b>		<b>40'000.00</b>		<b>40'400.00</b>		<b>40'841.00</b>
4230	Schulgelder		40'000.00		40'400.00		40'841.00
<b>424</b>	<b>Benützungsgebühren und Dienstleistungen</b>		<b>1'111'200.00</b>		<b>930'660.00</b>		<b>924'431.21</b>
4240	Benützungsgebühren und Dienstleistungen		1'111'200.00		930'660.00		924'431.21
<b>425</b>	<b>Erlös aus Verkäufen</b>		<b>52'500.00</b>		<b>55'000.00</b>		<b>54'456.35</b>
4250	Verkäufe		52'500.00		55'000.00		54'456.35

**Erfolgsrechnung**

Budget / 5.11.2020

1.1.2021 - 31.12.2021

Nummer	Erfolgsrechnung Sachgruppengliederung	Budget 2021		Budget 2020		Jahresrechnung 2019	
		Aufwand	Ertrag	Aufwand	Ertrag	Aufwand	Ertrag
<b>426</b>	<b>Rückererstattungen</b>		<b>82'760.00</b>		<b>55'800.00</b>		<b>85'435.80</b>
4260	Rückerstattungen Dritter		82'760.00		55'800.00		85'435.80
<b>427</b>	<b>Bussen</b>		<b>100.00</b>		<b>100.00</b>		<b>150.00</b>
4270	Bussen		100.00		100.00		150.00
<b>43</b>	<b>Verschiedene Erträge</b>		<b>4'500.00</b>		<b>4'500.00</b>		
<b>430</b>	<b>Verschiedene betriebliche Erträge</b>		<b>4'500.00</b>		<b>4'500.00</b>		
4309	Übriger betrieblicher Ertrag		4'500.00		4'500.00		
<b>44</b>	<b>Finanzertrag</b>		<b>562'520.00</b>		<b>582'350.00</b>		<b>640'930.50</b>
<b>440</b>	<b>Zinsertrag</b>		<b>30'010.00</b>		<b>42'010.00</b>		<b>79'449.95</b>
4400	Zinsen flüssige Mittel		10'000.00		10'000.00		42'130.00
4401	Zinsen Forderungen und Kontokorrente		20'000.00		32'000.00		37'307.95
4407	Zinsen langfristige Finanzanlagen		10.00		10.00		12.00
<b>441</b>	<b>Realisierte Gewinne FV</b>						<b>13'869.00</b>
4411	Gewinn aus Verkäufen von Sachanlagen FV						13'869.00
<b>443</b>	<b>Liegenschaftenertrag FV</b>		<b>146'710.00</b>		<b>148'910.00</b>		<b>148'527.55</b>
4430	Pacht- und Mietzinse Liegenschaften FV		146'710.00		148'910.00		146'825.30
4439	Übriger Liegenschaftsertrag FV						1'702.25
<b>445</b>	<b>Finanzertrag aus Darlehen und Beteiligungen VV</b>		<b>216'000.00</b>		<b>216'000.00</b>		<b>216'000.00</b>
4450	Erträge aus Darlehen VV		16'000.00		16'000.00		16'000.00
4451	Erträge aus Beteiligungen VV		200'000.00		200'000.00		200'000.00
<b>447</b>	<b>Liegenschaftenertrag VV</b>		<b>169'800.00</b>		<b>175'430.00</b>		<b>183'084.00</b>
4470	Pacht- und Mietzinse Liegenschaften VV		169'800.00		175'430.00		183'084.00
<b>45</b>	<b>Entnahmen aus Fonds und Spezialfinanzierungen</b>		<b>57'410.00</b>		<b>188'390.00</b>		<b>119'061.87</b>
<b>450</b>	<b>Entnahmen aus Fonds und Spezialfinanzierungen FK</b>		<b>12'000.00</b>		<b>10'000.00</b>		<b>12'376.20</b>
4501	Entnahmen aus Fonds des FK		12'000.00		10'000.00		12'376.20

**Erfolgsrechnung**

Budget / 5.11.2020

1.1.2021 - 31.12.2021

Nummer	Erfolgsrechnung Sachgruppengliederung	Budget 2021		Budget 2020		Jahresrechnung 2019	
		Aufwand	Ertrag	Aufwand	Ertrag	Aufwand	Ertrag
<b>451</b>	<b>Entnahmen aus Fonds und Spezialfinanzierungen EK</b>		<b>45'410.00</b>		<b>178'390.00</b>		<b>106'685.67</b>
4510	Entnahmen aus Spezialfinanzierungen des EK		45'410.00		178'390.00		106'685.67
<b>46</b>	<b>Transferertrag</b>		<b>3'093'300.00</b>		<b>2'796'800.00</b>		<b>2'336'330.45</b>
<b>461</b>	<b>Entschädigungen von Gemeinwesen</b>		<b>37'200.00</b>		<b>39'600.00</b>		<b>37'338.15</b>
4611	Entsch. von Kantonen		4'200.00		4'200.00		4'211.05
4612	Entsch. von Gemeinden und Gemeindezweckverbänden		32'400.00		34'500.00		32'527.10
4614	Entsch. von öffentlichen Unternehmungen		600.00		900.00		600.00
<b>462</b>	<b>Finanz- und Lastenausgleich</b>		<b>473'800.00</b>		<b>30'000.00</b>		<b>7'562.00</b>
4621	Beitrag Finanz- und Lastenausgleich		473'800.00		30'000.00		7'562.00
<b>463</b>	<b>Beiträge von Gemeinwesen und Dritten</b>		<b>2'577'800.00</b>		<b>2'722'700.00</b>		<b>2'240'002.75</b>
4630	Beiträge vom Bund		3'500.00		3'500.00		3'500.00
4631	Beiträge von Kantonen		808'200.00		801'200.00		776'705.70
4635	Beiträge von privaten Unternehmungen		1'763'100.00		1'915'000.00		1'456'894.60
4636	Beiträge von priv. Organisationen o. Erwerbszweck		3'000.00		3'000.00		2'902.45
<b>469</b>	<b>Verschiedener Transferertrag</b>		<b>4'500.00</b>		<b>4'500.00</b>		<b>51'427.55</b>
4691	Einnahmeüberschuss aus der IR						46'886.85
4699	Rückverteilungen		4'500.00		4'500.00		4'540.70
<b>48</b>	<b>Ausserordentlicher Ertrag</b>		<b>878'480.00</b>		<b>878'480.00</b>		<b>878'600.00</b>
<b>489</b>	<b>Entnahmen aus dem Eigenkapital</b>		<b>878'480.00</b>		<b>878'480.00</b>		<b>878'600.00</b>
4893	Entnahmen aus Vorfinanzierungen des EK		48'480.00		48'480.00		48'485.00
4896	Entnahmen aus Neubewertungsreserven		830'000.00		830'000.00		830'115.00
<b>49</b>	<b>Interne Verrechnungen</b>		<b>509'790.00</b>		<b>533'870.00</b>		<b>518'998.20</b>
<b>493</b>	<b>Betriebs- und Verwaltungskosten</b>		<b>506'100.00</b>		<b>533'400.00</b>		<b>513'620.00</b>
4930	Int. Verr. von Betriebs- und Verwaltungskosten		506'100.00		533'400.00		513'620.00
<b>494</b>	<b>Interne Verrechnung Zinsen und Finanzaufwand</b>		<b>3'690.00</b>		<b>470.00</b>		<b>5'378.20</b>
4940	Int. Verr. von Zinsen und Finanzaufwand		3'690.00		470.00		5'378.20

**Erfolgsrechnung**

Budget / 5.11.2020

1.1.2021 - 31.12.2021

Nummer	Erfolgsrechnung Sachgruppengliederung	Budget 2021		Budget 2020		Jahresrechnung 2019	
		Aufwand	Ertrag	Aufwand	Ertrag	Aufwand	Ertrag
<b>9</b>	<b>Abschluss</b>		<b>692'000.00</b>		<b>307'000.00</b>		<b>309'867.88</b>
<b>90</b>	<b>Abschlusskonten</b>		<b>692'000.00</b>		<b>307'000.00</b>		<b>309'867.88</b>
<b>900</b>	<b>Abschluss Erfolgsrechnung (allg. Haushalt)</b>		<b>692'000.00</b>		<b>307'000.00</b>		<b>309'867.88</b>
9001	Aufwandüberschuss		692'000.00		307'000.00		309'867.88

# Investitionsrechnung

**Investitionsrechnung**

Budget / 5.11.2020

1.1.2021 - 31.12.2021

	Zusammenzug	Budget 2021		Budget 2020		Jahresrechnung 2019	
		Ausgaben	Einnahmen	Ausgaben	Einnahmen	Ausgaben	Einnahmen
	<b>FUNKTIONALE GLIEDERUNG</b>	<b>1'481'500.00</b>	<b>1'481'500.00</b>	<b>1'173'000.00</b>	<b>1'173'000.00</b>	<b>5'584'187.95</b>	<b>5'584'187.95</b>
<b>0</b>	<b>ALLGEMEINE VERWALTUNG</b>				<b>300'000.00</b>	<b>1'580'714.10</b>	<b>300'000.00</b>
	Nettoergebnis			300'000.00			1'280'714.10
<b>1</b>	<b>ÖFFENTLICHE ORDNUNG UND SICHERHEIT, VERTEIDIGUNG</b>			<b>143'000.00</b>			
	Nettoergebnis				143'000.00		
<b>2</b>	<b>BILDUNG</b>	<b>130'000.00</b>		<b>70'000.00</b>			<b>3'000.00</b>
	Nettoergebnis		130'000.00		70'000.00	3'000.00	
<b>3</b>	<b>KULTUR, SPORT UND FREIZEIT, KIRCHE</b>					<b>1'442'730.00</b>	
	Nettoergebnis						1'442'730.00
<b>6</b>	<b>VERKEHR</b>	<b>430'000.00</b>	<b>300'000.00</b>	<b>350'000.00</b>		<b>767'722.00</b>	<b>888'975.00</b>
	Nettoergebnis		130'000.00		350'000.00	121'253.00	
<b>7</b>	<b>UMWELTSCHUTZ UND RAUMORDNUNG</b>	<b>921'500.00</b>	<b>120'000.00</b>	<b>610'000.00</b>	<b>424'200.00</b>	<b>313'075.90</b>	<b>334'857.80</b>
	Nettoergebnis		801'500.00		185'800.00	21'781.90	
<b>9</b>	<b>FINANZEN UND STEUERN</b>		<b>1'061'500.00</b>		<b>448'800.00</b>	<b>1'479'945.95</b>	<b>4'057'355.15</b>
	Nettoergebnis	1'061'500.00		448'800.00		2'577'409.20	

## Investitionsrechnung Verwaltungsvermögen - Einwohnergemeinde

Budget / 5.11.2020

1.1.2021 - 31.12.2021

Investitionsrechnung, Sachgruppen		Budget 2021	Budget 2020	Jahresrechnung 2019
<b>Investitionsausgaben</b>				
50	Sachanlagen	1'385'000.00	1'173'000.00	4'057'355.15
52	Immaterielle Anlagen	0.00	0.00	0.00
54	Darlehen	0.00	0.00	0.00
55	Beteiligungen und Grundkapitalien	0.00	0.00	0.00
56	Eigene Investitionsbeiträge	96'500.00	0.00	0.00
<b>Total Investitionsausgaben</b>		<b>1'481'500.00</b>	<b>1'173'000.00</b>	<b>4'057'355.15</b>
<b>Investitionseinnahmen</b>				
60	Übertrag von Sachanlagen in das Finanzvermögen	0.00	0.00	1'131.00
62	Abgang immaterielle Anlagen	0.00	0.00	0.00
63	Investitionsbeiträge für eigene Rechnung	420'000.00	724'200.00	1'525'701.80
64	Rückzahlung von Darlehen	0.00	0.00	0.00
65	Übertragung von Beteiligungen	0.00	0.00	0.00
66	Rückzahlung eigener Investitionsbeiträge	0.00	0.00	0.00
<b>Total Investitionseinnahmen</b>		<b>420'000.00</b>	<b>724'200.00</b>	<b>1'526'832.80</b>
<b>Investitionen im Verwaltungsvermögen</b>				
Total Investitionsausgaben		1'481'500.00	1'173'000.00	4'057'355.15
Total Investitionseinnahmen		420'000.00	724'200.00	1'526'832.80
592	Übertrag Einnahmenüberschuss in ER	0.00	0.00	46'886.85
<b>Nettoinvestitionen (-) / Einnahmeüberschuss (+)</b>		<b>-1'061'500.00</b>	<b>-448'800.00</b>	<b>-2'577'409.20</b>

**Investitionsrechnung**

Budget / 5.11.2020

1.1.2021 - 31.12.2021

Nummer	Investitionsrechnung	Budget 2021		Budget 2020		Jahresrechnung 2019	
		Ausgaben	Einnahmen	Ausgaben	Einnahmen	Einnahmen	
	<b>FUNKTIONALE GLIEDERUNG</b>	<b>1'481'500.00</b>	<b>1'481'500.00</b>	<b>1'173'000.00</b>	<b>1'173'000.00</b>	<b>5'584'187.95</b>	<b>5'584'187.95</b>
<b>0</b>	<b>ALLGEMEINE VERWALTUNG</b>				<b>300'000.00</b>	<b>1'580'714.10</b>	<b>300'000.00</b>
	Nettoergebnis			300'000.00			1'280'714.10
<b>02</b>	<b>Allgemeine Dienste</b>				<b>300'000.00</b>	<b>1'580'714.10</b>	<b>300'000.00</b>
	Nettoergebnis			300'000.00			1'280'714.10
<b>029</b>	<b>Verwaltungsliegenschaften, übrige</b>				<b>300'000.00</b>	<b>1'580'714.10</b>	<b>300'000.00</b>
	Nettoergebnis			300'000.00			1'280'714.10
<b>0291</b>	<b>Gemeindehaus/Stadthaus</b>				<b>300'000.00</b>	<b>1'580'714.10</b>	<b>300'000.00</b>
5040.03	Sanierung Gemeindehaus					1'514'542.55	
5040.04	Photovoltaikanlage für Gemeindehaus					66'171.55	
6350.03	Investitionsbeitrag Gemeindehaus				300'000.00		300'000.00
<b>1</b>	<b>ÖFFENTLICHE ORDNUNG UND SICHERHEIT, VERTEIDIGUNG</b>			<b>143'000.00</b>			
	Nettoergebnis					143'000.00	
<b>16</b>	<b>Verteidigung</b>			<b>143'000.00</b>			
	Nettoergebnis					143'000.00	
<b>161</b>	<b>Militärische Verteidigung</b>			<b>143'000.00</b>			
	Nettoergebnis					143'000.00	
<b>1612</b>	<b>Schiessanlage</b>			<b>143'000.00</b>			
5060.01	Ersatz Trefferanzeige Schiessanlage			143'000.00			
<b>2</b>	<b>BILDUNG</b>	<b>130'000.00</b>		<b>70'000.00</b>			<b>3'000.00</b>
	Nettoergebnis		130'000.00		70'000.00	3'000.00	
<b>21</b>	<b>Obligatorische Schule</b>	<b>130'000.00</b>		<b>70'000.00</b>			<b>3'000.00</b>
	Nettoergebnis		130'000.00		70'000.00	3'000.00	
<b>217</b>	<b>Schulliegenschaften</b>	<b>130'000.00</b>		<b>70'000.00</b>			<b>3'000.00</b>



## Investitionsrechnung

Budget / 5.11.2020

1.1.2021 - 31.12.2021

Nummer	Investitionsrechnung	Budget 2021		Budget 2020		Jahresrechnung 2019	
		Ausgaben	Einnahmen	Ausgaben	Einnahmen		Einnahmen
	Nettoergebnis		130'000.00		70'000.00		3'000.00
<b>2170</b>	<b>Schulliegenschaften</b>	<b>130'000.00</b>		<b>70'000.00</b>			<b>3'000.00</b>
5060.03	Informatik Erweiterung Schule			70'000.00			
5060.04	Beschaffung iPads und Macbooks Schule	130'000.00					
6350.03	Einmalvergütungen f. Photovolt. SH						3'000.00
<b>3</b>	<b>KULTUR, SPORT UND FREIZEIT, KIRCHE</b>					<b>1'442'730.00</b>	
	Nettoergebnis						1'442'730.00
<b>34</b>	<b>Sport und Freizeit</b>					<b>1'442'730.00</b>	
	Nettoergebnis						1'442'730.00
<b>341</b>	<b>Sport</b>					<b>1'442'730.00</b>	
	Nettoergebnis						1'442'730.00
<b>3416</b>	<b>Sporthalle/Mehrzweckhalle</b>					<b>1'442'730.00</b>	
5040.02	Ersatz Heizung Erlimatthalle (Wärmeverbund öffentl. Anlagen)					1'442'730.00	
<b>6</b>	<b>VERKEHR</b>	<b>430'000.00</b>	<b>300'000.00</b>	<b>350'000.00</b>		<b>767'722.00</b>	<b>888'975.00</b>
	Nettoergebnis		130'000.00		350'000.00	121'253.00	
<b>61</b>	<b>Strassenverkehr</b>	<b>430'000.00</b>	<b>300'000.00</b>	<b>350'000.00</b>		<b>767'722.00</b>	<b>888'975.00</b>
	Nettoergebnis		130'000.00		350'000.00	121'253.00	
<b>615</b>	<b>Gemeindestrassen</b>	<b>430'000.00</b>	<b>300'000.00</b>	<b>350'000.00</b>		<b>767'722.00</b>	<b>888'975.00</b>
	Nettoergebnis		130'000.00		350'000.00	121'253.00	
<b>6150</b>	<b>Gemeindestrassen</b>	<b>430'000.00</b>	<b>300'000.00</b>	<b>350'000.00</b>		<b>694'522.00</b>	<b>888'975.00</b>
5010.08	Ausbau Kraftwerkstrasse					689'844.00	
5010.10	Erschliessung Sandackerstrasse GB 2095					4'678.00	
5010.11	Sanierung Unterdorfstrasse	350'000.00		350'000.00			
5010.13	Ersatz Deckbelag Kreuzung Hogenweidstrasse	80'000.00					
6371.00	Unterhaltsbeitrag Erschliessung Hagnau		300'000.00				198'000.00
6371.05	Erschliessungsbeiträge GB 83 Industrie						1'131.00
6371.08	Erschliessungsbeiträge Kraftwerkstrasse						689'844.00

**Investitionsrechnung**

Budget / 5.11.2020

1.1.2021 - 31.12.2021

Nummer	Investitionsrechnung	Budget 2021		Budget 2020		Jahresrechnung 2019	
		Ausgaben	Einnahmen	Ausgaben	Einnahmen	Einnahmen	
<b>6153</b>	<b>Werkhof</b>					<b>73'200.00</b>	
5060.02	Ersatz Kommunaltraktor Kubota					73'200.00	
<b>7</b>	<b>UMWELTSCHUTZ UND RAUMORDNUNG</b>	<b>921'500.00</b>	<b>120'000.00</b>	<b>610'000.00</b>	<b>424'200.00</b>	<b>313'075.90</b>	<b>334'857.80</b>
	Nettoergebnis		801'500.00		185'800.00	21'781.90	
<b>71</b>	<b>Wasserversorgung</b>	<b>535'000.00</b>	<b>70'000.00</b>	<b>320'000.00</b>	<b>80'000.00</b>	<b>136'385.15</b>	<b>148'386.15</b>
	Nettoergebnis		465'000.00		240'000.00	12'001.00	
<b>710</b>	<b>Wasserversorgung</b>	<b>535'000.00</b>	<b>70'000.00</b>	<b>320'000.00</b>	<b>80'000.00</b>	<b>136'385.15</b>	<b>148'386.15</b>
	Nettoergebnis		465'000.00		240'000.00	12'001.00	
<b>7101</b>	<b>Wasserversorgung SF</b>	<b>535'000.00</b>	<b>70'000.00</b>	<b>320'000.00</b>	<b>80'000.00</b>	<b>136'385.15</b>	<b>148'386.15</b>
5031.06	WL Ersatz Eich					10'773.45	
5031.11	WL Mühleweg					19'224.85	
5031.12	Ers. WL Unterdorfstrasse	320'000.00		320'000.00			
5031.13	Ausbau WL Hangstrasse	150'000.00					
5061.01	Totalrevision Pumpe 2 Pumpwerk Kürzefeld					59'500.00	
5061.02	Ersatz Leitsystem Wasserversorgung	65'000.00					
5920.00	Uebertrag Einnahmenüberschuss in ER					46'886.85	
6310.06	Beiträge SGV an WL Ersatz Eich						52'786.00
6310.11	Beiträge SGV an WL Mühleweg		10'000.00				
6310.12	Beiträge SGV an WL Unterdorfstrasse				20'000.00		
6370.00	Wasseranschlussgebühren		60'000.00		60'000.00		95'600.15
<b>72</b>	<b>Abwasserbeseitigung</b>	<b>290'000.00</b>	<b>50'000.00</b>	<b>290'000.00</b>	<b>344'200.00</b>	<b>176'690.75</b>	<b>186'471.65</b>
	Nettoergebnis		240'000.00	54'200.00		9'780.90	
<b>720</b>	<b>Abwasserbeseitigung</b>	<b>290'000.00</b>	<b>50'000.00</b>	<b>290'000.00</b>	<b>344'200.00</b>	<b>176'690.75</b>	<b>186'471.65</b>
	Nettoergebnis		240'000.00	54'200.00		9'780.90	
<b>7201</b>	<b>Abwasserbeseitigung SF</b>	<b>290'000.00</b>	<b>50'000.00</b>	<b>290'000.00</b>	<b>344'200.00</b>	<b>176'690.75</b>	<b>186'471.65</b>
5032.03	Kanalisationersatz Panoramastr. süd					31'000.20	
5032.04	Kanalisationersatz Mühleweg					145'690.55	
5032.05	Kanalisationersatz Unterdorfstrasse	290'000.00		290'000.00			
6370.00	Kanalisationsanschlussgebühren		50'000.00		40'000.00		80'271.65

**Investitionsrechnung**

Budget / 5.11.2020

1.1.2021 - 31.12.2021

Nummer	Investitionsrechnung	Budget 2021		Budget 2020		Jahresrechnung 2019	
		Ausgaben	Einnahmen	Ausgaben	Einnahmen	Einnahmen	
6371.01	Unterhaltsbeitrag Erschliessung Hagnau				304'200.00		106'200.00
<b>74</b>	<b>Verbauungen</b>	<b>96'500.00</b>					
	Nettoergebnis		96'500.00				
<b>741</b>	<b>Gewässerverbauungen</b>	<b>96'500.00</b>					
	Nettoergebnis		96'500.00				
<b>7410</b>	<b>Gewässerverbauungen</b>	<b>96'500.00</b>					
5610.01	Hochwasserschutz/Revitalisierung Aare	96'500.00					
<b>9</b>	<b>FINANZEN UND STEUERN</b>		<b>1'061'500.00</b>		<b>448'800.00</b>	<b>1'479'945.95</b>	<b>4'057'355.15</b>
	Nettoergebnis	1'061'500.00		448'800.00		2'577'409.20	
<b>99</b>	<b>Nicht aufgeteilte Posten</b>		<b>1'061'500.00</b>		<b>448'800.00</b>	<b>1'479'945.95</b>	<b>4'057'355.15</b>
	Nettoergebnis	1'061'500.00		448'800.00		2'577'409.20	
<b>999</b>	<b>Abschluss</b>		<b>1'061'500.00</b>		<b>448'800.00</b>	<b>1'479'945.95</b>	<b>4'057'355.15</b>
	Nettoergebnis	1'061'500.00		448'800.00		2'577'409.20	
<b>9990</b>	<b>Abschluss</b>		<b>1'061'500.00</b>		<b>448'800.00</b>	<b>1'479'945.95</b>	<b>4'057'355.15</b>
5900.00	Passivierte Einnahmen					1'191'975.00	
5900.10	Passivierte Einnahmen Wasserversorgung					101'499.30	
5900.20	Passivierte Einnahmen Abwasserbeseitigung					186'471.65	
6900.00	Aktivierte Ausgaben		356'500.00		263'000.00		3'791'166.10
6900.10	Aktivierte Ausgaben Wasserversorgung		465'000.00		240'000.00		89'498.30
6900.20	Aktivierte Ausgaben Abwasserbeseitigung		240'000.00		-54'200.00		176'690.75

**Investitionsrechnung**

Budget / 5.11.2020

1.1.2021 - 31.12.2021

Nummer	Investitionsrechnung Sachgruppengliederung	Budget 2021		Budget 2020		Jahresrechnung 2019	
		Ausgaben	Einnahmen	Ausgaben	Einnahmen	Ausgaben	Einnahmen
	<b>Investitionsrechnung</b>	<b>1'481'500.00</b>	<b>1'481'500.00</b>	<b>1'173'000.00</b>	<b>1'173'000.00</b>	<b>5'584'187.95</b>	<b>5'584'187.95</b>
<b>5</b>	<b>Investitionsausgaben</b>	<b>1'481'500.00</b>		<b>1'173'000.00</b>		<b>5'584'187.95</b>	
<b>50</b>	<b>Sachanlagen</b>	<b>1'385'000.00</b>		<b>1'173'000.00</b>		<b>4'057'355.15</b>	
<b>501</b>	<b>Strassen/Verkehrswege</b>	<b>430'000.00</b>		<b>350'000.00</b>		<b>694'522.00</b>	
5010	Strassen/Verkehrswege	430'000.00		350'000.00		694'522.00	
<b>503</b>	<b>Übriger Tiefbau</b>	<b>760'000.00</b>		<b>610'000.00</b>		<b>206'689.05</b>	
5031	Tiefbauten Wasserversorgung	470'000.00		320'000.00		29'998.30	
5032	Tiefbauten Abwasserbeseitigung	290'000.00		290'000.00		176'690.75	
<b>504</b>	<b>Hochbauten</b>					<b>3'023'444.10</b>	
5040	Übrige Hochbauten allgemein					3'023'444.10	
<b>506</b>	<b>Mobilien, Maschinen, Fahrzeuge</b>	<b>195'000.00</b>		<b>213'000.00</b>		<b>132'700.00</b>	
5060	Übrige Mobilien, Maschinen, Fahrzeuge	130'000.00		213'000.00		73'200.00	
5061	Mobilien, Maschinen, Fahrzeuge Wasserversorgung	65'000.00				59'500.00	
<b>56</b>	<b>Eigene Investitionsbeiträge</b>	<b>96'500.00</b>					
<b>561</b>	<b>Kantone</b>	<b>96'500.00</b>					
5610	Inv.beiträge an Kantone und Konkordate	96'500.00					
<b>59</b>	<b>Übertrag an Bilanz</b>					<b>1'526'832.80</b>	
<b>590</b>	<b>Passivierungen</b>					<b>1'479'945.95</b>	
5900	Passivierte Einnahmen					1'479'945.95	
<b>592</b>	<b>Übertrag Einnahmenüberschuss in ER</b>					<b>46'886.85</b>	
5920	Übertrag Einnahmenüberschuss in ER					46'886.85	
<b>6</b>	<b>Investitionseinnahmen</b>		<b>1'481'500.00</b>		<b>1'173'000.00</b>		<b>5'584'187.95</b>
<b>60</b>	<b>Übertragung von Sachanlagen in das Finanzvermögen</b>						<b>1'131.00</b>

**Investitionsrechnung**

Budget / 5.11.2020

1.1.2021 - 31.12.2021

Nummer	Investitionsrechnung Sachgruppengliederung	Budget 2021		Budget 2020		Jahresrechnung 2019	
		Ausgaben	Einnahmen	Ausgaben	Einnahmen	Ausgaben	Einnahmen
<b>604</b>	<b>Übertragung Hochbauten</b>						<b>1'131.00</b>
6040	Übertr. von Hochbauten ins FV						1'131.00
<b>63</b>	<b>Investitionsbeiträge für eigene Rechnung</b>		<b>420'000.00</b>		<b>724'200.00</b>		<b>1'525'701.80</b>
<b>631</b>	<b>Kantone</b>		<b>10'000.00</b>		<b>20'000.00</b>		<b>52'786.00</b>
6310	Investitionsbeiträge von Kantonen		10'000.00		20'000.00		52'786.00
<b>635</b>	<b>Private Unternehmungen</b>				<b>300'000.00</b>		<b>303'000.00</b>
6350	Invest.Beitr. priv.Unternehm. Allgemeiner Haushalt				300'000.00		303'000.00
<b>637</b>	<b>Private Haushalte</b>		<b>410'000.00</b>		<b>404'200.00</b>		<b>1'169'915.80</b>
6370	Anschlussgebühren priv. Haushalte		410'000.00		404'200.00		175'871.80
6371	Erschliessungsbeiträge priv. Haushalte						994'044.00
<b>69</b>	<b>Übertrag an Bilanz</b>		<b>1'061'500.00</b>		<b>448'800.00</b>		<b>4'057'355.15</b>
<b>690</b>	<b>Aktivierungen</b>		<b>1'061'500.00</b>		<b>448'800.00</b>		<b>4'057'355.15</b>
6900	Aktivierte Ausgaben		1'061'500.00		448'800.00		4'057'355.15

# Anhang zum Budget

## Anhang

## Ausweis Bestimmung Werterhalt

A7.1 Ausweis Wiederbeschaffungswert und Bestimmung Pflichteinlage Werterhalt Wasserversorgung							Betrag in Fr.	
Anlagekategorie	Wiederbeschaffungswert 1.1.	Zuwachs	Wiederbeschaffungswert 31.12.	betriebswirtschaftliche Abschreibungen bzw. Werterhalt	Pflichteinlage Werterhalt SOLL vor Abschreibung	vorgenommene Abschreibungen	Pflichteinlage Werterhalt IST	
Wasserfassungen	182'458	0	182'458	0.5000%	912			
Reservoire	1'461'539	0	1'461'539	0.3750%	5'481			
Pumpwerke	584'356	0	584'356	0.5000%	2'922			
Wasseraufbereitung	0	0	0	0.7500%	0			
Leitungsnetz/Hydranten	32'719'400	0	32'719'400	0.3125%	102'248			
Messtechnik	320'000	0	320'000	1.2500%	4'000			
<b>Total</b>	<b>35'267'753</b>		<b>35'267'753</b>		<b>115'600</b>	<b>32'390</b>	<b>83'210</b>	
					(gerundet)			

A7.2 Ausweis Wiederbeschaffungswert und Bestimmung Pflichteinlage Werterhalt Abwasserbeseitigung							Betrag in Fr.	
Anlagekategorie	Wiederbeschaffungswert 1.1.	Zuwachs	Wiederbeschaffungswert 31.12.	betriebswirtschaftliche Abschreibungen bzw. Werterhalt	Pflichteinlage Werterhalt SOLL vor Abschreibung	vorgenommene Abschreibungen	Pflichteinlage Werterhalt IST	
Kanäle	42'910'000	0	42'910'000	0.3125%	134'094		134'094	
Sonderbauwerke			0	0.5000%	0		0	
Kläranlage			0	0.7500%	0		0	
<b>Total</b>	<b>42'910'000</b>		<b>42'910'000</b>		<b>134'100</b>	<b>12'150</b>	<b>121'950</b>	
					(gerundet)			

## Anhang

## Abschreibungen Verwaltungsvermögen

## A8 Abschreibungstabelle

Abschr. Konto / Anlage	Beschreibung	Abschreibungs-Satz	Ist-Anschaffungswert 01.01.2020	Buchwert 01.01.2020	Zuwachs	Abgang	Restnutzungs-dauer	Abschreibung 2020	Plan-Wert 31.12.2020 (Buchwert)	Zuwachs	Abgang	Restnutzungs-dauer	Abschreibung 2021	Anschaffungswert 31.12.2021	Plan-Wert 31.12.2021 (Buchwert)
<b>HRM1:</b>															
0290.3300.25	Liegenschaft Oberdorfstr. 20/22	10.00%	340'000.00	102'000.00	0.00	0.00	3	34'000.00	68'000.00	0.00	0.00	2	34'000.00	340'000.00	34'000.00
0291.3300.25	Umgestaltung Umgebung Gemeindehaus	10.00%	214'320.00	64'282.00	0.00	0.00	3	21'430.00	42'852.00	0.00	0.00	2	21'430.00	214'320.00	21'422.00
<b>HRM2:</b>															
0291.3300.00	Planung Sanierung Gemeindehaus	3.03%	184'637.60	168'216.00	0.00	0.00	30	5'610.00	162'606.00	0.00	0.00	29	5'610.00	184'637.60	156'996.00
	Sanierung Gemeindehaus	3.03%	3'084'251.90	2'927'932.00	0.00	339'000.00	31	83'520.00	2'505'412.00	0.00	0.00	30	83'520.00	2'745'251.90	2'421'892.00
	Photovoltaik Gdehaus (FW-Magazin)	3.03%	66'171.55	61'257.00	0.00	14'000.00	32	1'480.00	45'777.00	0.00	0.00	31	1'480.00	52'171.55	44'297.00
0291.3300.00	<i>Total</i>								2'713'795.00	0.00	0.00		90'610.00		2'623'185.00
1500.3300.00	Ersatz TLF	6.67%	334'501.00	223'000.00	0.00	0.00	10	22'300.00	200'700.00	0.00	0.00	9	22'300.00	334'501.00	178'400.00
1612.3300.00	Ersatz Trefferanzeige Schiessanlage	12.50%	-	0.00	143'000.00	0.00	8	17'880.00	125'120.00	0.00	0.00	7	17'880.00	143'000.00	107'240.00
2170.3300.00	Sanierung Schulanlage Bühl	3.03%	3'554'485.66	2'098'226.00	0.00	1'000.00	28	74'910.00	2'022'316.00	0.00	0.00	27	74'910.00	3'553'485.66	1'947'406.00
	Informatik Erweiterung Schule	25.00%	-	0.00	70'000.00	0.00	4	17'500.00	52'500.00	0.00	0.00	3	17'500.00	70'000.00	35'000.00
	Beschaffung iPads und Macbooks Schule	25.00%	-	0.00	0.00	0.00	4	0.00	0.00	130'000.00	0.00	4	32'500.00	130'000.00	97'500.00
2170.3300.00	<i>Total</i>								2'074'816.00	130'000.00	0.00		124'910.00		2'079'906.00
3321...	Darlehen an Komm.netz Däniken AG	0.00%	2'000'000.00	2'000'000.00	0.00	0.00		0.00	2'000'000.00	0.00	0.00		0.00	2'000'000.00	2'000'000.00
3416.3300.00	Ersatz Heizung Erlimatthalle	3.03%	1'442'730.00	1'399'011.00	50'000.00	8'000.00	32	45'040.00	1'395'971.00	0.00	0.00	31	45'040.00	1'484'730.00	1'350'931.00
6130.3660.00	Investitionsbeitrag Sanierung Oberdorfstr.	2.50%	238'655.60	12'985.00	0.00	0.00	36	370.00	12'615.00	0.00	0.00	35	370.00	238'655.60	12'245.00
6150.3300.00	Erschliessung GB 83 Aarefeld	2.50%	379'359.05	19'637.00	0.00	0.00	35	570.00	19'067.00	0.00	0.00	34	570.00	379'359.05	18'497.00
	Erschliessung Sandackerstrasse GB 2095	2.50%	4'678.00	4'561.00	0.00	0.00	39	120.00	4'441.00	0.00	0.00	38	120.00	4'678.00	4'321.00
	Sanierung Unterdorfstrasse	2.50%	-	0.00	0.00	0.00	40	0.00	0.00	350'000.00	0.00	40	8'750.00	350'000.00	341'250.00
	Landkauf Flurwege+Bahnareal Aarefeld	2.50%	-	7'500.00	0.00	0.00	40	0.00	7'500.00	0.00	0.00	40	190.00	0.00	7'310.00
	Ersatz Deckbelag Kreuzung Hogenweidstr.	2.50%	-	0.00	0.00	0.00	40	0.00	0.00	80'000.00	0.00	40	2'000.00	80'000.00	78'000.00
	Unterhaltsbeitrag Erschliessung Hagnau	2.50%	-	0.00	0.00	0.00			0.00	300'000.00	0.00	40	-7'500.00	-300'000.00	-292'500.00
6150.3300.00	<i>Total</i>								31'008.00	430'000.00	300'000.00		4'130.00		156'878.00
6153.3300.00	Ersatz Kubota Kommunaltraktor	12.50%	73'200.00	64'050.00	0.00	0.00	7	9'150.00	54'900.00	0.00	0.00	6	9'150.00	73'200.00	45'750.00



## Anhang

## Abschreibungen Verwaltungsvermögen

## A8 Abschreibungstabelle

Abschr. Konto / Anlage	Beschreibung	Abschrei- bungs- Satz	Ist-Anschaf- fungswert 01.01.2020	Buchwert 01.01.2020	Zuwachs	Abgang	Restnut- zungs- dauer	Abschrei- bung 2020	Plan-Wert 31.12.2020 (Buchwert)	Zuwachs	Abgang	Restnut- zungs- dauer	Abschrei- bung 2021	Anschaf- fungswert 31.12.2021	Plan-Wert 31.12.2021 (Buchwert)
7101.3300.01	WL Mühleweg	2.00%	39'541.50	1.00	400'000.00	30'000.00	48	7'710.00	362'291.00	0.00	10'000.00	47	7'500.00	399'541.50	344'791.00
	Ers. WL Unterdorfstrasse	2.00%	-	0.00	0.00	0.00	50	0.00	0.00	320'000.00	0.00	50	6'400.00	320'000.00	313'600.00
	Ers. WL Apeiron (Hagnauerstr.)	2.00%	-	0.00	150'000.00	20'000.00	50	2'600.00	127'400.00	0.00	0.00	49	2'600.00	130'000.00	124'800.00
	Ersatz Leitsystem Wasserversorgung	25.00%	-	0.00	0.00	0.00	4	0.00	0.00	65'000.00	0.00	4	16'250.00	65'000.00	48'750.00
	Ausbau WL Hangstrasse	2.00%	-	0.00	0.00	0.00	50	0.00	0.00	150'000.00	0.00	50	3'000.00	150'000.00	147'000.00
	Ers. WL Schachenstrasse	2.00%	-	0.00	0.00	0.00	50	0.00	0.00	0.00	0.00	50	.00	0.00	0.00
	Wasseranschlussgebühren (Mühleweg...)	2.00%	-	0.00	0.00	100'000.00	48	-2'090.00	-97'910.00	0.00	60'000.00	47	-3'360.00	-160'000.00	-154'550.00
7101.3300.01	<i>Total</i>								<i>391'781.00</i>	<i>535'000.00</i>	<i>70'000.00</i>		<i>32'390.00</i>		<i>824'391.00</i>
7201.3300.02	Kanalisationersatz Mühleweg	2.00%	156'219.65	191.00	750'000.00	0.00	48	15'630.00	734'561.00	0.00	0.00	47	15'630.00	906'219.65	718'931.00
	Kanalisationersatz Unterdorfstrasse	2.00%	-	0.00	0.00	0.00	50	0.00	0.00	290'000.00	0.00	50	5'800.00	290'000.00	284'200.00
	Kanalisationersatz Schachenstrasse	2.00%	-	0.00	0.00	0.00	50	0.00	0.00	0.00	0.00	50	.00	0.00	0.00
	Aktualisierung GEP	10.00%	-	0.00	0.00	0.00	10	0.00	0.00	0.00	0.00	10	.00	0.00	0.00
	Kanalisationsanschlussgebühren (Mühleweg...)	2.00%	-	0.00	0.00	90'000.00	48	-1'880.00	-88'120.00	0.00	50'000.00	47	-2'940.00	-140'000.00	-135'180.00
	Kanalisationsanschlussgebühren (..)	2.00%	-	0.00	0.00	0.00	46	0.00	0.00	0.00	0.00	48	.00	0.00	0.00
	Unterhaltsbeitrag Erschliessung Hagnau	2.00%	-	0.00	0.00	304'200.00	48	-6'340.00	-297'860.00	0.00	0.00	47	-6'340.00	-304'200.00	-291'520.00
	Übertrag in ER			0.00	0.00	0.00			0.00	0.00	0.00				
7201.3300.02	<i>Total</i>								<i>348'581.00</i>	<i>290'000.00</i>	<i>50'000.00</i>		<i>12'150.00</i>		<i>576'431.00</i>
7410.3660.00	Hochwasserschutz/Revitalisierung Aare	2.00%	386'515.80	358'804.00	0.00	0.00	45	7'980.00	350'824.00	96'500.00	0.00	44	10'170.00	483'015.80	437'154.00
7900.3320.00	Ortsplanungsrevision	10.00%	414'198.35	144'107.00	0.00	0.00	3	48'040.00	96'067.00	0.00	0.00	2	48'040.00	414'198.35	48'027.00
<b>Total</b>				<b>9'655'760.00</b>	<b>1'563'000.00</b>	<b>906'200.00</b>		<b>405'530.00</b>	<b>9'907'030.00</b>	<b>1'481'500.00</b>	<b>420'000.00</b>		<b>472'570.00</b>		<b>10'495'960.00</b>

## Verpflichtungskreditkontrolle der Investitionsrechnung

Budget / 5.11.2020

1.1.2021 - 31.12.2021

Konto		Bruttokredit	Kumulierte Ausgaben brutto bis 31.12.2019	Budget Ausgaben 2020	Budget Ausgaben 2021	Kumulierte Ausgaben brutto bis 31.12.2021	Brutto-Restkredit ab 2022
<b>FUNKTIONALE GLIEDERUNG</b>							
<b>0</b>	<b>ALLGEMEINE VERWALTUNG</b>						
0291.5040.03	Sanierung Gemeindehaus GV 04.12.2017	3'400'000.00	3'384'251.90			3'384'251.90	15'748.10
0291.5040.04	Photovoltaikanlage für Gemeindehaus GV 04.12.2017	75'000.00	66'171.55			66'171.55	8'828.45
0291.6350.03	Investitionsbeitrag Gemeindehaus	-300'000.00	-300'000.00			-300'000.00	
<b>1</b>	<b>ÖFFENTLICHE ORDNUNG UND SICHERHEIT, VERTEIDIGUNG</b>						
1612.5060.01	Ersatz Trefferanzeige Schiessanlage GV 02.12.2019	148'000.00		143'000.00		143'000.00	5'000.00
<b>2</b>	<b>BILDUNG</b>						
2170.5060.03	Informatik Erweiterung Schule GR 28.10.2019	70'000.00		70'000.00		70'000.00	
2170.5060.04	Beschaffung iPads und Macbooks Schule GV 30.11.2020	130'000.00			130'000.00	130'000.00	
<b>3</b>	<b>KULTUR, SPORT UND FREIZEIT, KIRCHE</b>						
3416.5040.02	Ersatz Heizung Erlimatthalle (Wärmeverbund öffentl. Anlagen) GV 10.12.2018	1'800'000.00	1'442'730.00			1'442'730.00	357'270.00
<b>6</b>	<b>VERKEHR</b>						

## Verpflichtungskreditkontrolle der Investitionsrechnung

Budget / 5.11.2020

1.1.2021 - 31.12.2021

Konto	Bruttokredit	Kumulierte Ausgaben brutto bis 31.12.2019	Budget Ausgaben 2020	Budget Ausgaben 2021	Kumulierte Ausgaben brutto bis 31.12.2021	Brutto-Restkredit ab 2022
6150.5010.08 Ausbau Kraftwerkstrasse GV 10.12.2018	985'000.00	689'844.00			689'844.00	295'156.00
6150.5010.10 Erschliessung Sandackerstrasse GB 2095 GR 22.10.2018	4'678.00	4'678.00			4'678.00	
6150.5010.11 Sanierung Unterdorfstrasse GV 02.12.2019	350'000.00		350'000.00	350'000.00	700'000.00	-350'000.00
6150.5010.12 Landkauf Flurwege+Bahnareal Aarenfeld GR 29.06.2020	7'456.00					7'456.00
6150.5010.13 Ersatz Deckbelag Kreuzung Hogenweidstrasse GR 07.09.2020	80'000.00			80'000.00	80'000.00	
6150.6371.08 Erschliessungsbeiträge Kraftwerkstrasse	-985'000.00	-689'844.00			-689'844.00	-295'156.00
<b>7</b>	<b>UMWELTSCHUTZ UND RAUMORDNUNG</b>					
7101.5031.11 WL Mühleweg GR 18.12.2017 +14.05.2018 / GV 10.12.2018	506'491.00	39'541.50			39'541.50	466'949.50
7101.5031.12 Ers. WL Unterdorfstrasse GV 02.12.2019	320'000.00		320'000.00	320'000.00	640'000.00	-320'000.00
7101.5031.13 Ausbau WL Hangstrasse GV 30.11.2020	150'000.00			150'000.00	150'000.00	
7101.5061.01 Totalrevision Pumpe 2 Pumpwerk Kürzefeld GR 19.08.2019	59'500.00	59'500.00			59'500.00	
7101.5061.02 Ersatz Leitsystem Wasserversorgung GR 07.09.2020	65'000.00			65'000.00	65'000.00	

**Verpflichtungskreditkontrolle der Investitionsrechnung**

Budget / 5.11.2020

1.1.2021 - 31.12.2021

<b>Konto</b>	<b>Bruttokredit</b>	<b>Kumulierte Ausgaben brutto bis 31.12.2019</b>	<b>Budget Ausgaben 2020</b>	<b>Budget Ausgaben 2021</b>	<b>Kumulierte Ausgaben brutto bis 31.12.2021</b>	<b>Brutto-Restkredit ab 2022</b>
7201.5032.04 Kanalisationsersatz Mühleweg GR 18.12.2017 / GV 10.12.2018	880'800.00	156'219.65			156'219.65	724'580.35
7201.5032.05 Kanalisationsersatz Unterdorfstrasse GV 02.12.2019	290'000.00		290'000.00	290'000.00	580'000.00	-290'000.00
7410.5610.01 Hochwasserschutz/Revitalisierung Aare Kanton 01.01.2014	483'100.00	386'515.80		96'500.00	483'015.80	84.20

## Anhang

### A9 Verpflichtungskreditkontrolle

#### Verpflichtungskredite des Finanzvermögens

Konto	Bezeichnung	Beschluss- datum	Beschluss- organ	Bruttokredit	kumulierte Ausgaben brutto bis 31.12.2019	Budget		Total bis 2021	Brutto-Restkredit ab 2021
						Ausgaben 2020	Ausgaben 2021		
10800.01	GB 1498 Zentral-/Post-/Hauptstrasse	30.11.2020	GV	675'360	-	-	675'360	675'360	-
10840.01	GB 892 Hauptstrasse 45	30.11.2020	GV	650'000	-	-	650'000	650'000	-
								-	-

## Anhang

## Finanzkennzahlen

	2021	2020	2019	2018	2017	Mittelwert	Richtwerte	
<b>Gewichteter Nettoverschuldungsquotient</b>	---	---	-54.86%	-88.55%	-109.93%	-84.45%	< 100 %	gut
(Nettoschuld I im Verhältnis zum gewichteten Fiskalertrag 100%)	Der Nettoverschuldungsquotient gibt an, welcher Anteil der direkten Steuern der natürlichen und juristischen Personen bzw. wie viele Jahrestrachten erforderlich wären, um die Nettoschulden abzutragen. Der Steuerertrag wird auf 100% gewichtet gerechnet.						100 % - 150 %	genügend
							> 150 %	schlecht
<b>Selbstfinanzierungsgrad</b>	2021	2020	2019	2018	2017	Mittelwert		
(Selbstfinanzierung in Prozent der Nettoinvestitionen)	-83.79%	-154.70%	-25.02%	-61.98%	165.48%	-32.00%	> 100%	mittel-/langfristig anzustreben
	Der Selbstfinanzierungsgrad zeigt an, in welchem Ausmass Neuinvestitionen durch selbsterwirtschaftete Mittel finanziert werden können. Ein Selbstfinanzierungsgrad unter 100% führt zu einer Neuverschuldung. Liegt dieser Wert über 100%, können Schulden abgebaut werden. Mittelfristig sollte der SF-Grad im Durchschnitt gegen 100% sein, wobei auch der Stand der aktuellen Verschuldung eine Rolle spielt. Die Kennzahl kann starken Schwankungen unterliegen und sollte daher mittelfristig betrachtet werden.						80% - 100%	verantwortbare Neuverschuldung
							50% - 80%	problematische Neuverschuldung
							< 50%	grosse Neuverschuldung
<b>Eigenkapital zum Fiskalertrag</b>	2021	2020	2019	2018	2017	Mittelwert		
(Eigenkapital in % des Fiskalertrages)	---	---	94.38%	101.12%	114.06%	103.19%	> 60 %	EG unter 2'000 Einwohner/innen EW (inkl. BG, KG; ZV)
	Nach Gemeindegrösse abgestufte Mindestausstattung des Eigenkapitals (Bilanzüberschuss) zur Abdeckung von ausserplanmässigen Aufwandüberschüssen und zum Schutz vor einem Bilanzfehlbetrag.						> 30 %	EG 2'000 EW bis 9'999 EW
							> 15 %	EG ab 10'000 EW
<b>Eigenkapitaldeckungsgrad</b>	2021	2020	2019	2018	2017	Mittelwert		
(Bilanzüberschuss, -fehlbetrag in % zum Laufenden Aufwand)	---	---	53.04%	55.15%	65.14%	57.78%	> 60 %	EG unter 2'000 Einwohner/innen EW (inkl. BG, KG; ZV)
	Welche frei verfügbaren Reserven bestehen zur Deckung allfälliger Defizite. Es ist anzustreben, ausreichend frei verfügbare Reserven zu bilden, um Schwankungen auszugleichen. Je nach Gemeindegrösse sollten zwischen 15% bis 60% des Aufwandes aus der ER als Zielgrösse für den Bilanzüberschuss vorhanden sein.						> 30 %	EG 2'000 EW bis 9'999 EW
							> 15 %	EG ab 10'000 EW
<b>Zinsbelastungsanteil</b>	2021	2020	2019	2018	2017	Mittelwert		
(Nettozinsen in Prozent des Laufenden Ertrags)	-0.17%	-0.30%	-0.56%	-0.23%	-0.15%	-0.28%	0 % - 4 %	gut
	Der Zinsbelastungsanteil sagt aus, welcher Anteil des laufenden Ertrags durch den Zinsaufwand gebunden ist. Je tiefer der Wert, desto grösser der Handlungsspielraum.						4 % - 9 %	genügend
							9 % und mehr	schlecht

## Anhang

### Finanzkennzahlen

	2021	2020	2019	2018	2017	Mittelwert	Richtwerte
<b>Investitionsanteil</b> (Bruttoinvestitionen in Prozent des konsolidierten Gesamtaufwandes)	<b>10.10%</b>	<b>8.14%</b>	<b>24.10%</b>	<b>14.35%</b>	<b>12.98%</b>	<b>13.93%</b>	< 10 % schwache Investitionstätigkeit 10 % - 20 % mittlere Investitionstätigkeit 20 % - 30 % starke Investitionstätigkeit > 30 % sehr starke Investitionstätigkeit
	Der Investitionsanteil zeigt die Aktivität im Bereich der Investitionen und den Einfluss auf die Nettoverschuldung. Die Kennzahl kann von Jahr zu Jahr sehr stark schwanken. Eine Beurteilung über mehrere Jahre ist deshalb wichtig und sinnvoll zusammen mit dem Selbstfinanzierungsanteil.						
<b>Nettoschuld I pro Einwohner</b> (Fremdkapital abzüglich Finanzvermögen)	<b>---</b>	<b>---</b>	<b>-1'920</b>	<b>-3'087</b>	<b>-4'017</b>	<b>-3'008</b>	< 0 Nettovermögen 0 - 1'000 geringe Verschuldung 1'001 - 2'500 mittlere Verschuldung 2'501 - 5'000 hohe Verschuldung > 5'000 sehr hohe Verschuldung
	Klassische Grösse zur Beurteilung der Verschuldung bzw. des Vermögens der Gemeinde unter Einbezug der Beteiligungen im Verwaltungsvermögen .						
<b>Nettoschuld II pro Einwohner</b> (Verwaltungsvermögen abzgl. Darlehen und Beteiligungen und Eigenkapital geteilt durch EW)	<b>---</b>	<b>---</b>	<b>-3'531</b>	<b>-4'736</b>	<b>-5'706</b>	<b>-4'658</b>	siehe Nettoschuld I
	Grösse zur Beurteilung der Verschuldung bzw. des Vermögens der Gemeinde unter Abzug der Beteiligungen im Verwaltungsvermögen. Entspricht dem klassischen Begriff der "Nettolast".						
<b>Bruttoverschuldungsanteil</b> (Bruttoschulden in Prozent des Laufenden Ertrages)	<b>---</b>	<b>---</b>	<b>84.71%</b>	<b>63.02%</b>	<b>27.91%</b>	<b>58.55%</b>	< 50 % sehr gut 50 % - 100 % gut 100% - 150 % mittel 150 % - 200 % schlecht > 200 % kritisch
	Der Bruttoverschuldungsanteil ist eine Grösse zur Beurteilung der Verschuldungssituation bzw. zur Frage, ob die Verschuldung in einem angemessenen Verhältnis zu den erwirtschafteten Erträgen steht. Er zeigt an, wieviele Prozente vom Finanzertrag benötigt werden, um die Bruttoschulden abzubauen.						
<b>Kapitaldienstanteil</b> (Kapitalkosten im Verhältnis zum Laufenden Ertrag)	<b>3.67%</b>	<b>3.14%</b>	<b>2.43%</b>	<b>2.05%</b>	<b>1.62%</b>	<b>2.58%</b>	0 % - 5 % geringe Belastung 5 % - 15 % tragbare Belastung > 15 % hohe Belastung
	Der Kapitaldienstanteil ist die Messgrösse für die Belastung des Haushaltes durch Kapitalkosten. Die Kennzahl gibt Auskunft darüber, wie stark der Laufende Ertrag durch den Zinsendienst und die Abschreibungen (= Kapitaldienst) belastet ist. Ein hoher Anteil weist auf einen enger werdenden finanziellen Spielraum hin.						

## Anhang

### Finanzkennzahlen

						Richtwerte	
	2021	2020	2019	2018	2017	Mittelwert	
<b>Selbstfinanzierungsanteil</b>	-7.21%	-5.45%	-5.25%	-7.56%	14.16%	-2.27%	> 20 % gut
(Selbstfinanzierung im Verhältnis zum Laufenden Ertrag)	Der Selbstfinanzierungsanteil charakterisiert die Finanzkraft und den finanziellen Spielraum einer Gemeinde. Er gibt an, welchen Anteil ihres Ertrages die öffentliche Körperschaft zur Finanzierung ihrer Investitionen aufwenden kann.						10 % - 20 % mittel
							< 10 % schlecht
	2021	2020	2019	2018	2017	Mittelwert	
<b>Bruttorendite Finanzvermögen</b>	---	---	1.39%	1.63%	18.40%	7.14%	3 % - 5 % gut
(Ertrag Finanzvermögen im Verhältnis zum Finanzvermögen)	Die Bruttorendite gibt Auskunft, wieviel % der Finanzvermögensertrag im Verhältnis zum Finanzvermögen beträgt. Je nach wirtschaftlicher Situation und Liegenschaften im Finanzvermögen kann diese Berechnung stark variieren.						1 % - 3 % genügend
							0 % - 1 % schlecht
	2021	2020	2019	2018	2017	Mittelwert	
<b>Bruttoschulden pro Kopf</b>	---	---	3'556	2'696	1'521	2'591	keine
(Bruttoschulden pro Einwohner)	Diese Grösse ist für viele weiterführende Überlegungen von Bedeutung, insbesondere für die Finanzstatistik.						



**Gehälter und Entschädigungen Nebenamtliche**

		2020	2021
<b>Wahlbüro</b>			
Präsidium	pro Jahr	517.00	517.00
Aktuariat	pro Jahr	310.00	310.00
Mitglieder	pro Stunde	54.00	54.00
<b>Gemeinderat</b>			
Gemeindepräsidium	pro Jahr	67'105.00	67'105.00
Gemeindevizepräsidium	pro Jahr	14'453.00	14'453.00
Gemeinderatsmitglied	pro Jahr	9'292.00	9'292.00
<b>Baukommission</b>			
Präsidium	pro Jahr	7'227.00	7'227.00
<b>Friedensrichter</b>	pro Jahr	1'651.00	1'651.00
<b>Musikschulkommission</b>			
Präsidium	pro Jahr	3'355.00	3'355.00
Aktuariat	pro Jahr	775.00	775.00

		2020	2021
<b>Feuerwehr</b>			
Kommandant/Präsident	pro Jahr	8'260.00	8'260.00
Fourier/Aktuariat	pro Jahr	2'684.00	2'684.00
Materialverwalter	pro Jahr	2'684.00	2'684.00
Kdt Stellvertreter	pro Jahr	2'064.00	2'064.00
Uebrige Offiziere	pro Jahr	1'238.00	1'238.00
Chef Fahrzeugpark	pro Jahr	517.00	517.00
Uebungssold pro Uebung	à 2.5 Std.	50.00	50.00
Einsatzsold	erste Stunde	50.00	50.00
je weitere Stunde		25.00	25.00
<b>Werk- und Umweltschutzkommission</b>			
Präsidium	pro Jahr	3'097.00	3'097.00
Aktuariat	pro Jahr	775.00	775.00
Koordination Anlagen	pro Jahr	3'097.00	3'097.00
<b>Bestattungswesen</b>			
Sigrist/in, je Kirche	pro Jahr	569.00	569.00

**Gehälter und Entschädigungen Nebenamtliche** (Fortsetzung)

		2020	2021
<b>Sitzungsgeld für</b>			
Gemeinderat	pro Sitzung	50.00	50.00
Kommissionen	pro Sitzung	50.00	50.00
Temporäre Kommission			
Präsidium/Aktuariat (1,5-faches Sitzungsgeld)		75.00	75.00
<b>Taggeld</b>			
	für 1/2 Tag	100.00	100.00
	für 1/1 Tag	200.00	200.00

In den pauschalen Entschädigungen sind die Taggelder in der Regel inbegriffen.

Bei längerer Abwesenheit oder bei der Delegation von Aufgaben sind die Entschädigungen von nebenamtlichen Funktionären und Kommissionschargierten entsprechend aufzuteilen.

**Stundenlohn für Aushilfspersonal**

(inkl. Ferien- und Feiertagsentschädigung ohne Arbeitsvertrag)

Minimum	pro Stunde	18.65	18.65
Maximum	pro Stunde	39.25	39.25

Für Jugendliche wird von Fall zu Fall ein reduzierter Ansatz festgelegt.

**Spesen**

Autoentschädigung	pro Kilometer	0.80	0.80
-------------------	---------------	------	------

Telefon- und übrige Spesen effektiv, gemäss Beleg.